

2024年上半期 貿易概況

2024年8月

横浜税関 宇都宮出張所

2024年上半期（1月～6月）における、栃木県（横浜税関宇都宮出張所の管轄区域）に蔵置された貨物の通関実績は以下のとおりです。

1. 総額

貿易額	輸 出		輸 入	
	904億円	前年同期比	235億円	前年同期比
		103.4%		56.4%

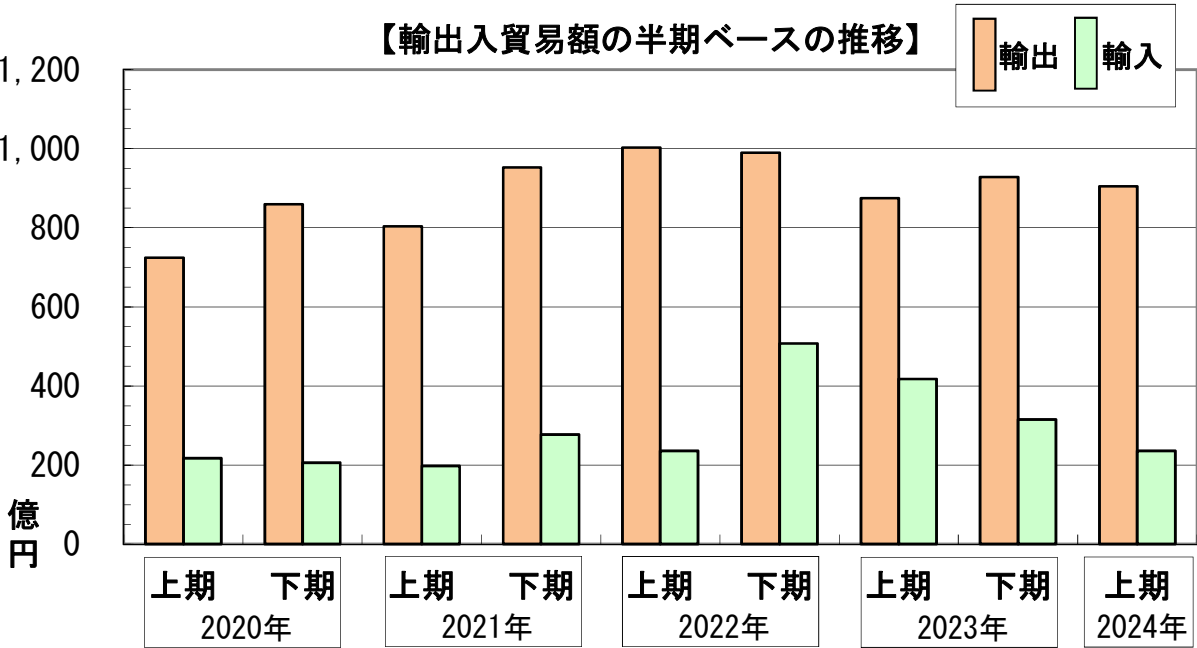
2. 概況

輸 出	輸出貿易額は904億円で、前年同期比103.4%であった。 主要輸出品目上位5位までのすべての品目で前年同期を超える金額となった。
輸 入	輸入貿易額は235億円で、前年同期比56.4%となった。 輸入貿易額の減少については、金額構成比で54.1%を占める「医薬品」の輸入貿易額の減少が影響した。

3. 貿易額の推移

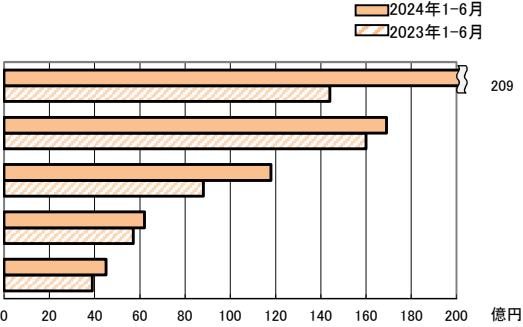
（単位：億円）

	輸 出			輸 入		
	上半期	下半期	年合計	上半期	下半期	年合計
2020年	724	859	1,583	217	205	422
2021年	804	952	1,756	198	277	474
2022年	1,002	990	1,992	235	507	743
2023年	875	928	1,803	417	314	732
2024年	904	—	—	235	—	—



4. 主要輸出品目別貿易額

順位	品名	金額 (億円)	前年同期比	構成比
1	プラスチック	209	144.6%	23.1%
2	科学光学機器	169	105.3%	18.7%
3	その他の化学製品	118	134.1%	13.0%
4	医薬品	62	109.7%	6.9%
5	絶縁電線及び絶縁ケーブル	45	115.7%	5.0%



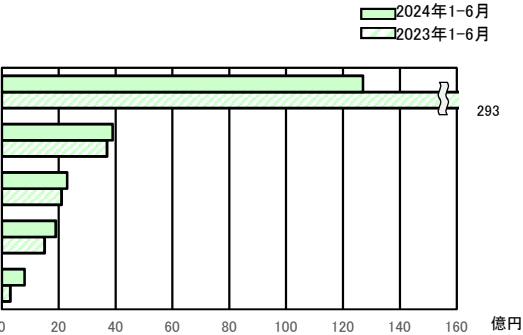
5. 主要輸出品目別国別表

順位	品目	国・地域	数量	単位	金額 (億円)	前年同期比	構成比
1	プラスチック	中華人民共和国	2,976	MT	107	155.4%	51.4%
		香港	69		39	125.3%	18.6%
		ベトナム	192		35	164.6%	16.7%
2	科学光学機器	大韓民国			55	94.7%	32.7%
		台湾			35	96.5%	20.8%
		香港			24	150.5%	14.0%
3	その他の化学製品	大韓民国	57	MT	20	108.6%	16.7%
		アメリカ合衆国	24		17	3.2倍	14.5%
		中華人民共和国	188		16	97.4%	13.9%
4	医薬品	スイス	10,115	KG	59	114.9%	95.2%
		フランス	1,151		3	57.7%	4.8%
5	絶縁電線及び絶縁ケーブル	アメリカ合衆国	304,502	KG	31	2.4倍	68.0%
		中華人民共和国	58,904		6	173.6%	13.5%
		香港	80,582		3	119.0%	6.5%

※構成比0.1%未満は掲載せず

6. 主要輸入品目別貿易額

順位	品名	金額 (億円)	前年同期比	構成比
1	医薬品	127	43.4%	54.1%
2	プラスチック	39	105.9%	16.5%
3	アルコール飲料	23	112.2%	10.0%
4	科学光学機器	19	130.2%	8.2%
5	ココア	8	2.7倍	3.2%



7. 主要輸入品目別国別表

順位	品目	国・地域	数量	単位	金額 (億円)	前年同期比	構成比
1	医薬品	大韓民国	2,640	KG	83	34.0%	65.0%
		アメリカ合衆国	1,888		45	7.1倍	35.0%
		-	-		-	-	-
2	プラスチック	アメリカ合衆国	3,485	MT	24	114.5%	61.9%
		中華人民共和国	1,137		10	131.8%	26.3%
		台湾	1,056		3	3.4倍	8.0%
3	アルコール飲料	英国	2,224,613	L	13	140.8%	54.2%
		アメリカ合衆国	2,314,525		8	88.5%	36.2%
		チリ	1,559,560		2	114.2%	7.8%
4	科学光学機器	タイ			13	139.0%	67.9%
		ベトナム			4	107.5%	20.9%
		中華人民共和国			1	119.6%	4.8%
5	ココア	オランダ	312,725	KG	4	2.6倍	55.6%
		マレーシア	200,000		2	2.0倍	32.1%
		ガーナ	60,000		1	全増	12.3%

2024年上半期 輸出貿易額(主要品目)

概況品	数量	単位	前年 同期比	金額 (千円)	前年 同期比	構成比	寄与度
輸 出 総 額				90,440,993	103.4%	100.0%	3.4%
食料品及び動物				548,947	111.5%	0.6%	0.1%
肉類及び同調製品	18	MT	78.3%	38,045	85.3%	0.0%	-0.0%
魚介類及び同調製品	38	MT	97.4%	39,495	102.3%	0.0%	0.0%
穀物及び同調製品	418	MT	116.8%	154,973	134.7%	0.2%	0.0%
果実及び野菜	415	KG	106.1%	2,339	165.8%	0.0%	0.0%
果実	-	KG	全減	-	全減	-	-0.0%
野菜	415	KG	8.3倍	2,339	2.5倍	0.0%	0.0%
その他の調製食料品				304,527	106.2%	0.3%	0.0%
化学製品				39,296,627	134.9%	43.5%	11.6%
元素及び化合物				320,213	2.2倍	0.4%	0.2%
医薬品	11,292	KG	98.3%	6,249,994	109.7%	6.9%	0.6%
プラスチック	4,388	MT	163.0%	20,886,209	144.6%	23.1%	7.4%
その他の化学製品	448	MT	74.2%	11,788,203	134.1%	13.0%	3.4%
原料別製品				2,057,781	101.1%	2.3%	0.0%
ゴム製品	7	MT	58.3%	79,148	82.3%	0.1%	-0.0%
織物用糸及び繊維製品				384,832	3.9倍	0.4%	0.3%
非金属鉱物製品				101,038	19.4%	0.1%	-0.5%
鉄鋼	521	MT	104.6%	338,332	137.4%	0.4%	0.1%
非鉄金属	86	MT	98.9%	506,905	84.6%	0.6%	-0.1%
金属製品				626,284	139.8%	0.7%	0.2%
機械類及び輸送用機器				22,949,208	79.7%	25.4%	-6.7%
一般機械				9,475,910	87.7%	10.5%	-1.5%
原動機	58,545	KG	149.5%	262,153	2.5倍	0.3%	0.2%
農業用機械				1,094,429	101.7%	1.2%	0.0%
金属加工機械				172,483	3.1倍	0.2%	0.1%
ミシン				3,350,222	61.1%	3.7%	-2.4%
食料品加工機械	214	MT	129.7%	3,004,243	154.5%	3.3%	1.2%
ポンプ及び遠心分離機				487,366	102.7%	0.5%	0.0%
荷役機械				359,256	74.9%	0.4%	-0.1%
電気機器				11,643,296	89.4%	12.9%	-1.6%
重電機器				207,094	113.6%	0.2%	0.0%
電気回路等の機器				2,806,802	70.6%	3.1%	-1.3%
絶縁電線及び絶縁ケーブル	540,617	KG	93.7%	4,485,019	115.7%	5.0%	0.7%
電池				678,920	41.9%	0.8%	-1.1%
半導体等電子部品				182,746	102.7%	0.2%	0.0%
自動車用等の電気機器				1,495	8.5%	0.0%	-0.0%
電気計測機器				2,754,543	103.7%	3.0%	0.1%
輸送用機器				1,830,002	36.8%	2.0%	-3.6%
自動車の部分品	53,281	KG	123.9%	1,077,265	152.8%	1.2%	0.4%
航空機類				752,450	17.6%	0.8%	-4.0%
雑製品				17,199,741	105.4%	19.0%	1.0%
精密機器類				16,899,193	105.3%	18.7%	1.0%
科学光学機器				16,892,412	105.3%	18.7%	1.0%
その他の雑製品				231,853	103.5%	0.3%	0.0%
プラスチック製品	59,984	KG	111.5%	192,403	111.7%	0.2%	0.0%
その他				8,369,417	78.3%	9.3%	-2.7%
再輸出品				8,369,417	78.3%	9.3%	-2.7%

2024年上半期 輸入貿易額(主要品目)

	数量	単位	前年 同期比	金額 (千円)	前年 同期比	構成比	寄与度
輸 入 総 額				23,519,394	56.4%	100.0%	-43.6%
食料品及び動物				1,643,809	126.9%	7.0%	0.8%
魚介類及び同調製品	821	MT	129.7%	216,600	111.5%	0.9%	0.1%
魚介類	821,000	KG	129.7%	216,600	111.5%	0.9%	0.1%
果実及び野菜	1,710,136	KG	83.0%	459,496	86.0%	2.0%	-0.2%
果実	359,289	KG	107.3%	117,008	101.7%	0.5%	0.0%
野菜	1,350,847	KG	78.3%	342,488	81.7%	1.5%	-0.2%
コーヒー・茶・ココア・香辛料類	823	MT	105.9%	933,929	177.6%	4.0%	1.0%
ココア	572,725	KG	134.2%	757,015	2.7倍	3.2%	1.1%
飲料及びたばこ				2,344,439	112.2%	10.0%	0.6%
飲料	6,413	KL	107.0%	2,344,439	112.2%	10.0%	0.6%
アルコール飲料	6,413,370	L	107.0%	2,344,439	112.2%	10.0%	0.6%
化学製品				16,685,170	48.0%	70.9%	-43.4%
元素及び化合物				-	全減	-	-4.0%
無機化合物	-	MT	全減	-	全減	-	-4.0%
医薬品	4,528	KG	52.0%	12,726,070	43.4%	54.1%	-39.8%
プラスチック	5,976	MT	118.2%	3,869,494	105.9%	16.5%	0.5%
原料別製品				220,159	48.6%	0.9%	-0.6%
非金属鉱物製品				38,081	29.5%	0.2%	-0.2%
金属製品				96,716	89.7%	0.4%	-0.0%
機械類及び輸送用機器				326,849	44.7%	1.4%	-1.0%
一般機械				56,410	50.0%	0.2%	-0.1%
加熱用・冷却用機器				47,332	55.5%	0.2%	-0.1%
電気機器				229,950	39.0%	1.0%	-0.9%
電気回路等の機器	12,949	KG	26.8%	149,363	38.0%	0.6%	-0.6%
絶縁電線及び絶縁ケーブル	12,910	KG	24.1%	18,996	11.2%	0.1%	-0.4%
雑製品				2,062,103	125.7%	8.8%	1.0%
家具	46,083	KG	98.7%	19,034	105.2%	0.1%	0.0%
精密機器類				1,919,952	130.2%	8.2%	1.1%
科学光学機器				1,919,952	130.2%	8.2%	1.1%
その他の雑製品				108,910	87.0%	0.5%	-0.0%
プラスチック製品	26,548	KG	79.1%	24,424	75.8%	0.1%	-0.0%
運動用具				84,486	92.3%	0.4%	-0.0%
その他				236,865	32.1%	1.0%	-1.2%
再輸入品				236,865	32.1%	1.0%	-1.2%

※寄与度: 全体の伸率に対し、各品目がどの程度貢献(寄与)したのかを示すもの

(当期内訳額) - (前年同期内訳額)

× 100 (%)

(前年同期総額)

本資料について

○統計地域

本資料は、輸出入申告等の際に横浜税関宇都宮出張所の管轄区域（栃木県）に蔵置された貨物の通関額を集計したものです。

そのため、栃木県で生産・消費された貨物であっても、栃木県以外に所在する税関官署の管轄区域に蔵置された輸出入貨物の通関額はこの資料に含まれていません。

○統計計上時期

輸出は当該貨物を積載する船舶又は航空機の出港の日をもって計上しています。

輸入は原則輸入許可の日をもって計上しています。

○価額

輸出はFOB価格、輸入はCIF価格で計上しています。

○品目分類

貿易統計では、9桁の統計番号単位で品目を計上しており、本資料ではいくつかの統計番号をまとめた「概況品コード」を使用しています。

概況品と統計番号の対応表は、財務省貿易統計のページから確認できます。

(<http://www.customs.go.jp/toukei/sankou/code/code.htm#gaikyou>)

○その他

貿易額について、2024年上半期の輸出は確報値・輸入は9桁速報値、

2023年は確々報値、2022年以前は確定値で計上しています。

前年同期比が200%を超えた場合は「倍」表示としています。

表中、「－」は実績がなかったもの、「0」は表示の単位に満たなかったものを、「空欄」は単位が異なるため集計できなかったものを表しています。



税関マスコットキャラクター
「カスタム君」

この資料に関する問い合わせ先

横浜税関 宇都宮出張所

〒321-3226

栃木県宇都宮市ゆいの杜 1-5-40-313

☎028-670-6521

担当：統括審査官 川崎



「雷都宇都宮カスタム君」