

平成27年貿易概況

平成28年3月17日
横浜税関宇都宮出張所

横浜税関宇都宮出張所で取扱った平成27年（1月～12月）における貿易概況を発表します。

貿易額	輸 出		輸 入	
	1,159億円	前年比	573億円	前年比
		100.3%		183.9%

輸出は、主要品目である科学光学機器、その他の化学製品などが減少したが、プラスチックなどが増加したことから、微増ながら前年実績を上回った。

品目別では、科学光学機器（142億円、前年比3.0%減）、その他の化学製品（121億円、同17.8%減）などが減少したが、プラスチック（271億円、同6.3%増）などが増加したことから、輸出貿易額は0.3%の増加となった。

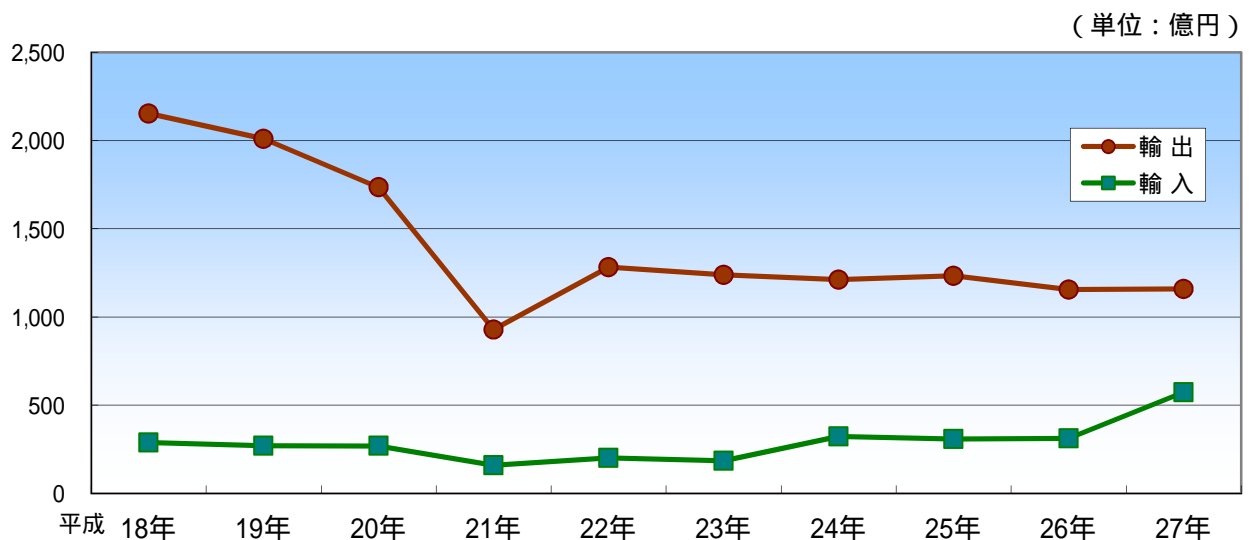
また、国（地域）別では、大韓民国（126億円、前年比3.9%減）、香港（100億円、同8.9%減）などが減少したが、中華人民共和国（293億円、同0.6%増）、ドイツ（157億円、同19.1%増）、台湾（94億円、同7.6%増）などが増加した。

輸入は、主要品目である科学光学機器、織物用糸及び繊維製品などが減少したが、医薬品、プラスチックなどが増加したことから、前年実績を上回った。

品目別では、科学光学機器（33億円、前年比1.9%減）、織物用糸及び繊維製品（24億円、同2.9%減）などが減少したが、医薬品（309億円、同4.1%増）、プラスチック（112億円、同24.1%増）などが増加したことから、輸入貿易額は83.9%の増加となった。

また、国（地域）別では、中華人民共和国（49億円、前年比12.7%減）、ルクセンブルク（19億円、同3.8%減）などが減少したが、アメリカ合衆国（393億円、同2.7%増）、タイ（24億円、同65.4%増）などが増加した。

【輸出入貿易額の年別推移】



	18年	19年	20年	21年	22年	23年	24年	25年	26年	27年
輸 出	2,154	2,010	1,735	928	1,283	1,239	1,212	1,233	1,155	1,159
輸 入	288	270	269	160	201	184	322	308	311	573

輸出主要品目別動向

プラスチック（271億円、前年比6.3%増）

大韓民国（43億円、同2.4%減）などが減少したが、中華人民共和国（126億円、同2.9%増）、香港（41億円、同2.5%増）、タイ（14億円、同56.3%増）などが増加した。

科学光学機器（142億円、前年比3.0%減）

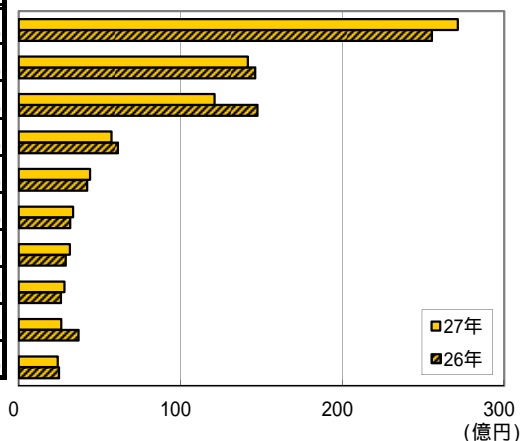
台湾（43億円、同3.8%増）、アメリカ合衆国（12億円、同8.2%増）などが増加したが、大韓民国（39億円、同0.3%減）、中華人民共和国（18億円、同14.4%減）などが減少した。

その他の化学製品（121億円、前年比17.8%減）

中華人民共和国（55億円、同13.3%減）、大韓民国（25億円、同22.6%減）、香港（18億円、同37.1%減）、台湾（12億円、同8.1%減）などが減少した。

輸出主要品目別貿易額

順位	品名	金額(億円)	前年比	構成比
1	プラスチック	271	106.3%	23.4%
2	科学光学機器	142	97.0%	12.2%
3	その他の化学製品	121	82.2%	10.5%
4	医薬品	57	93.9%	5.0%
5	電気回路等の機器	44	104.4%	3.8%
6	絶縁電線及び絶縁ケーブル	34	106.5%	2.9%
7	食料品加工機械（除家庭用）	32	109.4%	2.7%
8	半導体等電子部品	28	108.7%	2.4%
9	自動車の部分品	26	71.3%	2.3%
10	非鉄金属	24	97.9%	2.1%



輸出主要国（地域）別動向

中華人民共和国（293億円、前年比0.6%増）

その他の化学製品（55億円、同13.3%減）、科学光学機器（18億円、同14.4%減）などが減少したが、プラスチック（126億円、同2.9%増）、半導体等電子部品（13億円、同2.8倍）が増加した。

大韓民国（126億円、前年比3.9%減）

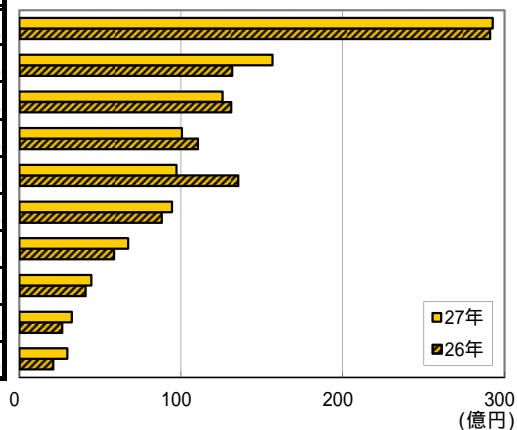
絶縁電線及び絶縁ケーブル（7億円、同2.2倍）が増加したが、プラスチック（43億円、同2.4%減）、科学光学機器（39億円、同0.3%減）、その他の化学製品（25億円、同22.6%減）などが減少した。

アメリカ合衆国（97億円、前年比28.1%減）

科学光学機器（12億円、同8.2%増）、元素及び化合物（12億円、同6.5%増）などが増加したが、自動車の部分品（14億円、同34.0%減）、原動機（11億円、同64.2%減）などが減少した。

輸出主要国(地域)別貿易額

順位	国名	金額(億円)	前年比	構成比
1	中華人民共和国	293	100.6%	25.3%
2	ドイツ	157	119.1%	13.5%
3	大韓民国	126	96.1%	10.8%
4	香港	100	91.1%	8.7%
5	アメリカ合衆国	97	71.9%	8.4%
6	台湾	94	107.6%	8.1%
7	タイ	67	115.2%	5.8%
8	フランス	44	108.9%	3.8%
9	シンガポール	32	122.8%	2.8%
10	ベトナム	30	142.6%	2.5%



輸入主要品目別動向

医薬品（309億円、前年比4.1倍）

アメリカ合衆国（309億円、同4.1倍）が増加した。

プラスチック（112億円、前年比24.1%増）

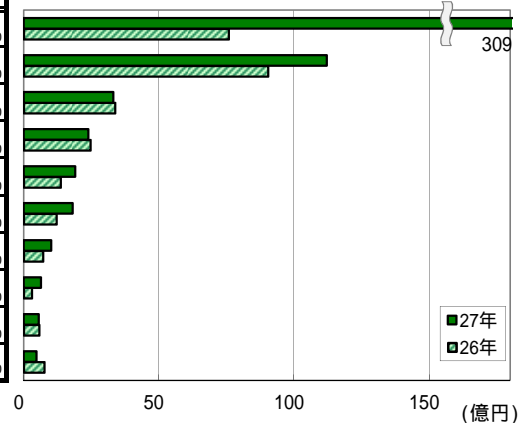
ドイツ（4億円、同57.4%減）などが減少したが、アメリカ合衆国（76億円、同17.5%増）、シンガポール（13億円、同3.0倍）、オランダ（7億円、同92.6%増）などが増加した。

科学光学機器（33億円、前年比1.9%減）

タイ（13億円、同29.9%増）、ベトナム（10億円、同2.4倍）が増加したが、中華人民共和国（6億円、同55.6%減）、フィリピン（3億円、同2.8%減）などが減少した。

輸入主要品目別貿易額

順位	品名	金額(億円)	前年比	構成比
1	医薬品	309	4.1倍	54.0%
2	プラスチック	112	124.1%	19.6%
3	科学光学機器	33	98.1%	5.8%
4	織物用糸及び繊維製品	24	97.1%	4.2%
5	電気機器	19	140.8%	3.3%
6	アルコール飲料	18	149.8%	3.2%
7	魚介類（生鮮・冷凍）	10	144.1%	1.8%
8	非鉄金属	6	2.1倍	1.1%
9	その他の雑製品	5	97.2%	1.0%
10	一般機械	5	61.6%	0.8%



輸入主要国（地域）別動向

アメリカ合衆国（393億円、前年比2.7倍）

医薬品（309億円、同4.1倍）、プラスチック（76億円、同17.5%増）などが増加した。

中華人民共和国（49億円、前年比12.7%減）

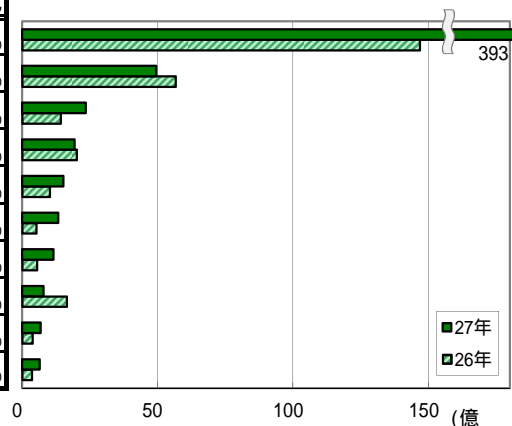
電気機器（17億円、同47.4%増）、その他の雑製品（3億円、同12.9%増）が増加したが、科学光学機器（6億円、同55.6%減）、織物用糸及び繊維製品（4億円、同1.9%減）などが減少した。

タイ（24億円、前年比65.4%増）

科学光学機器（13億円、同29.9%増）、プラスチック（6億円、同8.5倍）、魚介類（生鮮・冷凍）（4億円、同47.1%増）などが増加した。

輸入主要国（地域）別貿易額

順位	国名	金額(億円)	前年比	構成比
1	アメリカ合衆国	393	2.7倍	68.7%
2	中華人民共和国	49	87.3%	8.6%
3	タイ	24	165.4%	4.1%
4	ルクセンブルク	19	96.2%	3.4%
5	英国	15	150.0%	2.7%
6	シンガポール	13	2.5倍	2.3%
7	ベトナム	12	2.1倍	2.0%
8	ドイツ	8	48.4%	1.4%
9	大韓民国	7	181.3%	1.2%
10	オランダ	7	185.3%	1.1%



平成 2 7 年 輸出貿易額（主要品目別）

品 名	金 額 (百万円)	前年比	構成比	増減寄与度
輸 出 総 額	115,875	100.3%	100.0%	0.3%
化学製品	46,787	97.3%	40.4%	-1.1%
元素及び化合物	1,555	107.9%	1.3%	0.1%
染料・なめし剤及び着色剤	179	83.9%	0.2%	-0.0%
医薬品	5,739	93.9%	5.0%	-0.3%
精油・香料及び化粧品類	68	103.4%	0.1%	0.0%
プラスチック	27,137	106.3%	23.4%	1.4%
その他の化学製品	12,109	82.2%	10.5%	-2.3%
原料別製品	5,013	100.0%	4.3%	0.0%
ゴム製品	201	75.3%	0.2%	-0.1%
織物用糸及び繊維製品	213	86.7%	0.2%	-0.0%
非金属鉱物製品	219	118.5%	0.2%	0.0%
鉄鋼	670	85.4%	0.6%	-0.1%
非鉄金属	2,411	97.9%	2.1%	-0.0%
金属製品	1,241	123.5%	1.1%	0.2%
機械類及び輸送用機器	30,997	96.6%	26.8%	-0.9%
一般機械	11,299	91.5%	9.8%	-0.9%
原動機	1,430	41.9%	1.2%	-1.7%
事務用機器	791	110.1%	0.7%	0.1%
金属加工機械	544	146.4%	0.5%	0.1%
食料品加工機械(除家庭用)	3,159	109.4%	2.7%	0.2%
ポンプ及び遠心分離機	660	105.3%	0.6%	0.0%
荷役機械	560	146.4%	0.5%	0.2%
電気機器	15,191	111.7%	13.1%	1.4%
重電機器	552	74.7%	0.5%	-0.2%
電気回路等の機器	4,404	104.4%	3.8%	0.2%
絶縁電線及び絶縁ケーブル	3,357	106.5%	2.9%	0.2%
映像機器	1,834	134.8%	1.6%	0.4%
通信機	126	2.5倍	0.1%	0.1%
半導体等電子部品	2,811	108.7%	2.4%	0.2%
電気計測機器	1,138	132.0%	1.0%	0.2%
コンデンサー	193	2.1倍	0.2%	0.1%
輸送用機器	4,508	73.6%	3.9%	-1.4%
自動車	114	23.7%	0.1%	-0.3%
自動車の部分品	2,618	71.3%	2.3%	-0.9%
二輪自動車類	434	39.8%	0.4%	-0.6%
航空機類	1,340	152.9%	1.2%	0.4%
雑製品	14,964	97.0%	12.9%	-0.4%
家具（除医療用）	385	108.1%	0.3%	0.0%
科学光学機器	14,166	97.0%	12.2%	-0.4%
プラスチック製品	264	92.1%	0.2%	-0.0%

平成27年 輸入貿易額（主要品目別）

品 名	金 額 (百万円)	前年比	構成比	増減寄与度
輸 入 総 額	57,252	183.9%	100.0%	83.9%
食料品及び動物	1,296	127.6%	2.3%	0.9%
魚介類及び同調製品	1,021	144.1%	1.8%	1.0%
魚介類（生鮮・冷凍）	1,021	144.1%	1.8%	1.0%
果実及び野菜	175	63.2%	0.3%	-0.3%
飲料及びたばこ	1,805	149.8%	3.2%	1.9%
アルコール飲料	1,805	149.8%	3.2%	1.9%
化学製品	42,981	2.4倍	75.1%	81.7%
元素及び化合物	204	80.1%	0.4%	-0.2%
有機化合物	204	80.9%	0.4%	-0.2%
医薬品	30,931	4.1倍	54.0%	75.0%
プラスチック	11,209	124.1%	19.6%	7.0%
その他の化学製品	411	94.4%	0.7%	-0.1%
原料別製品	4,067	100.3%	7.1%	0.0%
木製品及びコルク製品（除家具）	233	46.9%	0.4%	-0.8%
織物用糸及び繊維製品	2,386	97.1%	4.2%	-0.2%
非金属鉱物製品	391	100.5%	0.7%	0.0%
ガラス及び同製品	222	95.6%	0.4%	-0.0%
非鉄金属	632	2.1倍	1.1%	1.1%
銅及び同合金	404	47.0倍	0.7%	1.3%
すず及び同合金	222	78.0%	0.4%	-0.2%
金属製品	247	91.7%	0.4%	-0.1%
機械類及び輸送用機器	2,432	106.8%	4.2%	0.5%
一般機械	468	61.6%	0.8%	-0.9%
農業用機械	212	68.6%	0.4%	-0.3%
電気機器	1,908	140.8%	3.3%	1.8%
重電機器	1,594	163.0%	2.8%	2.0%
絶縁電線及び絶縁ケーブル	183	89.8%	0.3%	-0.1%
雑製品	4,229	97.4%	7.4%	-0.4%
精密機器類	3,314	98.1%	5.8%	-0.2%
科学光学機器	3,314	98.1%	5.8%	-0.2%
その他の雑製品	548	97.2%	1.0%	-0.1%
プラスチック製品	364	105.8%	0.6%	0.1%

ご利用の方々へ

- 貿易額は確定値で計上しています。
- 輸出貿易額は「FOB（本船渡価格）」、輸入貿易額は「CIF（本邦到着価格）」で計上しています。
- 寄与度とは、全体の伸率に対し、各品目がどの程度貢献（寄与）したのかを示すものです。

$$\frac{(\text{当年内訳額}) - (\text{前年内訳額})}{(\text{前年総額})} \times 100(\%)$$

この資料に関する問い合わせ先

横浜税関 宇都宮出張所
〒321-0925
宇都宮市東築瀬 1-4 2-3
電話 028-632-5033