

平成26年貿易概況

平成27年3月30日
横浜税関宇都宮出張所

横浜税関宇都宮出張所で取扱った平成26年（1月～12月）における貿易概況を発表します。

貿易額	輸 出		輸 入	
	1, 155 億円	前年比	311 億円	前年比
		93.7%		101.2%

輸出は、主要品目である医薬品、電気回路等の機器、マシンなどが減少したことから、2年ぶりに前年実績を下回った。

品目別では、プラスチック（255億円、前年比57.4%増）、その他の化学製品（147億円、同4.1%増）などが増加したが、医薬品（61億円、同65.8%減）、電気回路等の機器（42億円、同45.5%減）、マシン（全減）などが減少したことから、輸出貿易額は6.3%の減少となった。

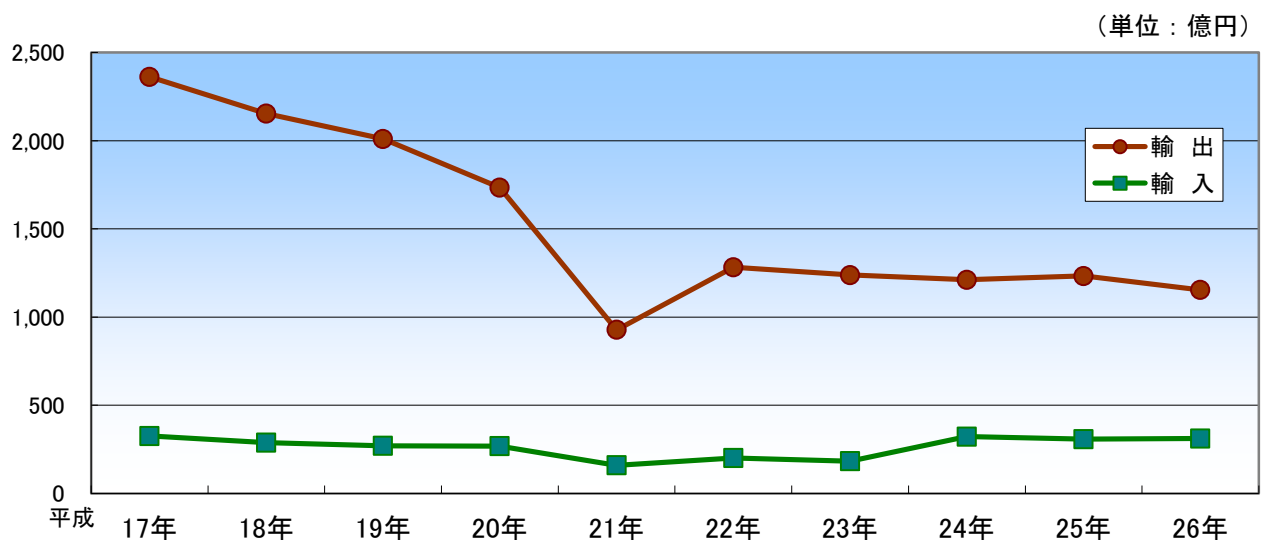
また、国（地域）別では、中華人民共和国（291億円、前年比25.4%増）、ドイツ（131億円、同99.3%増）などが増加したが、アメリカ合衆国（135億円、同8.4%減）、香港（110億円、同6.4%減）、スイス（21億円、同81.1%減）などが減少した。

輸入については、主要品目である医薬品、織物用糸及び繊維製品などが増加したことから、2年ぶりに前年実績を上回った。

品目別では、プラスチック（90億円、前年比1.5%減）、科学光学機器（34億円、同27.0%減）などが減少したが、医薬品（76億円、同4.8%増）、織物用糸及び繊維製品（25億円、同43.5%増）などが増加したことから、輸入貿易額は1.2%の増加となった。

また、国（地域）別では、アメリカ合衆国（147億円、前年比1.3%減）、中華人民共和国（57億円、同7.3%減）などが減少したが、ルクセンブルク（20億円、同52.3%増）、ドイツ（16億円、同88.5%増）などが増加した。

【輸出入貿易額の年別推移】



	17年	18年	19年	20年	21年	22年	23年	24年	25年	26年
輸 出	2,362	2,154	2,010	1,735	928	1,283	1,239	1,212	1,233	1,155
輸 入	327	288	270	269	160	201	184	322	308	311

輸出主要品目別動向

プラスチック（255億円、前年比57.4%増）

中華人民共和国（122億円、同65.1%増）、大韓民国（44億円、同19.6%増）、香港（40億円、同89.5%増）などが増加した。

その他の化学製品（147億円、前年比4.1%増）

中華人民共和国（63億円、同9.3%減）、香港（28億円、同8.2%減）、台湾（13億円、同2.1%減）などが減少したが、大韓民国（32億円、同70.0%増）などが増加した。

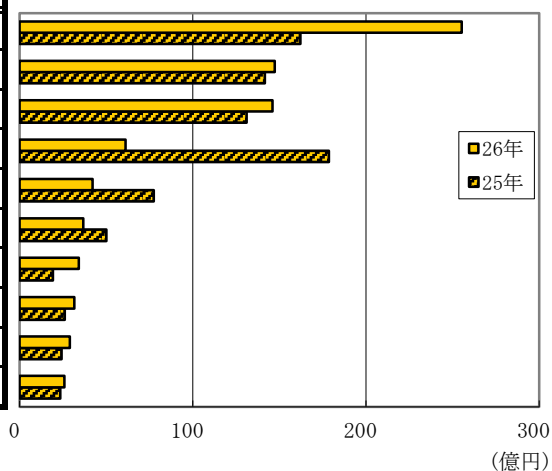
医薬品（61億円、前年比65.8%減）

フランス（39億円、同41.1%減）、スイス（20億円、同81.4%減）などが減少した。

ミシン（全減）

輸出主要品目別貿易額

順位	品名	金額(億円)	前年比	構成比
1	プラスチック	255	157.4%	22.1%
2	その他の化学製品	147	104.1%	12.8%
3	科学光学機器	146	111.5%	12.6%
4	医薬品	61	34.2%	5.3%
5	電気回路等の機器	42	54.5%	3.7%
6	自動車の部分品	37	73.5%	3.2%
7	原動機	34	177.7%	3.0%
8	絶縁電線及び絶縁ケーブル	32	121.2%	2.7%
9	食料品加工機械（除家庭用）	29	119.3%	2.5%
10	半導体等電子部品	26	110.3%	2.2%



輸出主要国（地域）別動向

中華人民共和国（291億円、前年比25.4%増）

その他の化学製品（63億円、同9.3%減）、電気回路等の機器（8億円、同22.2%減）などが減少したが、プラスチック（122億円、同65.1%増）、科学光学機器（22億円、同33.4%増）が増加した。

アメリカ合衆国（135億円、前年比8.4%減）

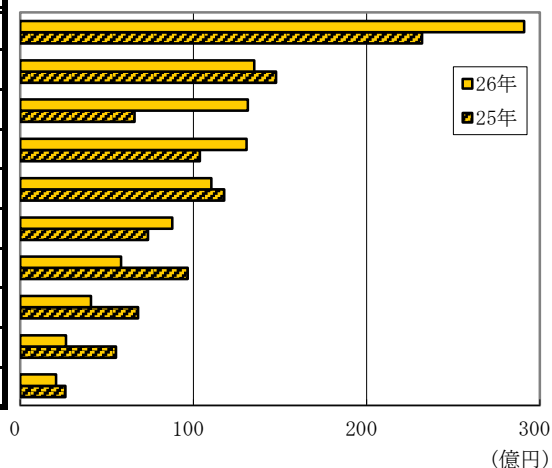
原動機（29億円、同76.7%増）、無機化合物（11億円、同4.3%増）などが増加したが、自動車の部分品（21億円、同14.1%減）、ミシン（全減）などが減少した。

スイス（21億円、前年比81.1%減）

医薬品（20億円、同81.4%減）などが減少した。

輸出主要国（地域）別貿易額

順位	国名	金額(億円)	前年比	構成比
1	中華人民共和国	291	125.4%	25.2%
2	アメリカ合衆国	135	91.6%	11.7%
3	ドイツ	131	199.3%	11.4%
4	大韓民国	131	126.2%	11.3%
5	香港	110	93.6%	9.5%
6	台湾	88	119.1%	7.6%
7	タイ	58	60.3%	5.0%
8	フランス	41	60.0%	3.5%
9	シンガポール	26	47.8%	2.3%
10	ベトナム	21	79.5%	1.8%



輸入主要品目別動向

プラスチック（90億円、前年比1.5%減）

ドイツ（9億円、同2.1倍）などが増加したが、アメリカ合衆国（65億円、同5.0%減）、シンガポール（4億円、同32.5%減）などが減少した。

医薬品（76億円、前年比4.8%増）

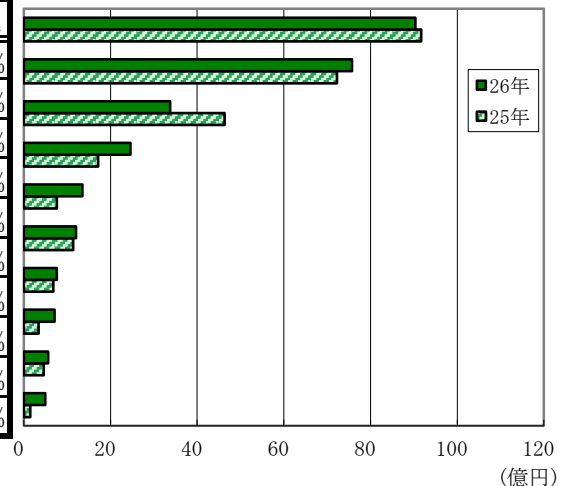
アメリカ合衆国（76億円、同4.8%増）が増加した。

科学光学機器（34億円、前年比27.0%減）

フィリピン（3億円、同9.1%増）などが増加したが、中華人民共和国（14億円、同37.6%減）、タイ（10億円、同1.8%減）などが減少した。

輸入主要品目別貿易額

順位	品 名	金額(億円)	前年比	構成比
1	プラスチック	90	98.5%	29.0%
2	医薬品	76	104.8%	24.3%
3	科学光学機器	34	73.0%	10.9%
4	織物用糸及び繊維製品	25	143.5%	7.9%
5	電気機器	14	177.7%	4.4%
6	アルコール飲料	12	106.1%	3.9%
7	一般機械	8	112.1%	2.4%
8	魚介類（生鮮・冷凍）	7	207.6%	2.3%
9	その他の雑製品	6	123.4%	1.8%
10	木製品及びコルク製品（除家具）	5	336.8%	1.6%



輸入主要国（地域）別動向

アメリカ合衆国（147億円、前年比1.3%減）

医薬品（76億円、同4.8%増）などが増加したが、プラスチック（65億円、同5.0%減）などが減少した。

中華人民共和国（57億円、前年比7.3%減）

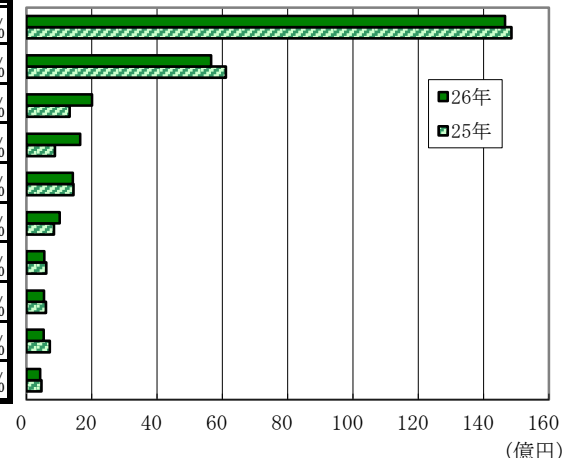
電気機器（12億円、同90.3%増）、織物用糸及び繊維製品（4億円、12.8%増）などが増加したが、科学光学機器（14億円、同37.6%減）、一般機械（3億円、同15.1%減）などが減少した。

ルクセンブルク（20億円、前年比52.3%増）

織物用糸及び繊維製品（20億円、同52.3%増）が増加した。

輸入主要国（地域）別貿易額

順位	国 名	金額(億円)	前年比	構成比
1	アメリカ合衆国	147	98.7%	47.1%
2	中華人民共和国	57	92.7%	18.2%
3	ルクセンブルク	20	152.3%	6.5%
4	ドイツ	16	188.5%	5.3%
5	タイ	14	98.2%	4.6%
6	英国	10	120.4%	3.3%
7	ベトナム	5	89.3%	1.8%
8	台湾	5	91.0%	1.8%
9	シンガポール	5	73.5%	1.7%
10	フィリピン	4	90.8%	1.3%



平成26年 輸出貿易額（主要品目別）

品 名	金 額 (百万円)	前年比	構成比	増減寄与率
輸 出 総 額	115,496	93.7%	100.0%	-100.0%
化学製品	48,095	96.4%	41.6%	-23.1%
元素及び化合物	1,441	103.4%	1.2%	0.6%
染料・なめし剤及び着色剤	213	104.9%	0.2%	0.1%
医薬品	6,114	34.2%	5.3%	-150.6%
プラスチック	25,522	157.4%	22.1%	119.4%
その他の化学製品	14,739	104.1%	12.8%	7.5%
原料別製品	5,012	102.2%	4.3%	1.4%
ゴム製品	267	93.9%	0.2%	-0.2%
織物用糸及び繊維製品	245	68.1%	0.2%	-1.5%
非金属鉱物製品	185	47.9%	0.2%	-2.6%
鉄鋼	784	91.0%	0.7%	-1.0%
非鉄金属	2,463	153.5%	2.1%	11.0%
金属製品	1,005	75.0%	0.9%	-4.3%
機械類及び輸送用機器	32,075	74.0%	27.8%	-144.5%
一般機械	12,354	63.4%	10.7%	-91.4%
原動機	3,415	177.7%	3.0%	19.2%
事務用機器	719	107.2%	0.6%	0.6%
金属加工機械	372	52.0%	0.3%	-4.4%
ミシン		全減		-112.8%
食料品加工機械(除家庭用)	2,888	119.3%	2.5%	6.0%
加熱用・冷却用機器	197	83.4%	0.2%	-0.5%
ポンプ及び遠心分離機	627	85.2%	0.5%	-1.4%
荷役機械	383	109.9%	0.3%	0.4%
電気機器	13,601	83.1%	11.8%	-35.4%
重電機器	739	112.1%	0.6%	1.0%
電気回路等の機器	4,217	54.5%	3.7%	-45.2%
絶縁電線及び絶縁ケーブル	3,151	121.2%	2.7%	7.1%
映像機器	1,361	112.5%	1.2%	1.9%
半導体等電子部品	2,586	110.3%	2.2%	3.1%
電気計測機器	862	92.5%	0.7%	-0.9%
輸送用機器	6,121	81.6%	5.3%	-17.7%
自動車	480	56.6%	0.4%	-4.7%
自動車の部分品	3,672	73.5%	3.2%	-17.0%
二輪自動車類	1,090	154.1%	0.9%	4.9%
航空機類	877	92.8%	0.8%	-0.9%
雑製品	15,424	106.5%	13.4%	12.1%
家具(除医療用)	356	146.2%	0.3%	1.4%
科学光学機器	14,605	111.5%	12.6%	19.3%
プラスチック製品	287	81.9%	0.2%	-0.8%

平成26年 輸入貿易額（主要品目別）

品 名	金 額 (百万円)	前年比	構成比	増減寄与率
輸 入 総 額	31,130	101.2%	100.0%	100.0%
食料品及び動物	1,015	119.9%	3.3%	45.5%
魚介類及び同調製品	708	207.6%	2.3%	99.2%
果実及び野菜	277	60.6%	0.9%	-48.6%
飲料及びたばこ	1,205	106.1%	3.9%	18.6%
アルコール飲料	1,205	106.1%	3.9%	18.6%
化学製品	17,554	101.0%	56.4%	44.7%
元素及び化合物	254	314.3%	0.8%	46.9%
有機化合物	252	341.1%	0.8%	48.1%
医薬品	7,572	104.8%	24.3%	93.4%
プラスチック	9,035	98.5%	29.0%	-36.0%
その他の化学製品	435	61.7%	1.4%	-73.1%
原料別製品	4,056	130.9%	13.0%	258.6%
木製品及びコルク製品（除家具）	496	336.8%	1.6%	94.4%
織物用糸及び繊維製品	2,458	143.5%	7.9%	201.5%
非金属鉱物製品	389	76.2%	1.2%	-32.8%
ガラス及び同製品	232	91.4%	0.7%	-5.9%
非鉄金属	295	77.6%	0.9%	-23.1%
すず及び同合金	285	77.8%	0.9%	-21.9%
金属製品	270	112.7%	0.9%	8.2%
機械類及び輸送用機器	2,277	149.2%	7.3%	202.9%
一般機械	759	112.1%	2.4%	22.1%
農業用機械	308	92.7%	1.0%	-6.5%
電気機器	1,355	177.7%	4.4%	160.2%
重電機器	978	228.7%	3.1%	148.7%
絶縁電線及び絶縁ケーブル	203	96.6%	0.7%	-2.0%
雑製品	4,342	77.8%	13.9%	-334.2%
精密機器類	3,377	73.0%	10.8%	-338.5%
科学光学機器	3,377	73.0%	10.8%	-338.5%
その他の雑製品	564	123.4%	1.8%	28.9%
プラスチック製品	345	140.5%	1.1%	26.9%

ご利用の方々へ

1. 輸出入貿易額は、確定値で計上しています。
2. 輸出貿易額は「FOB（本船渡価格）」、輸入貿易額は「CIF（本邦到着価格）」で計上しています。
3. 増減寄与率は、全体の変化に対して内訳の変化がどれだけ影響したかを示す指標です。

$$\frac{(\text{当年内訳額}) - (\text{前年内訳額})}{|(\text{当年総額}) - (\text{前年総額})|} \times 100(\%)$$

◎この資料に関する問い合わせ先

横浜税関宇都宮出張所
〒321-0925
宇都宮市東築瀬 1-42-3
電話 028-632-5033