

平成25年貿易概況

平成26年5月2日
横浜税関宇都宮出張所

横浜税関宇都宮出張所で取扱った平成25年（1月～12月）における貿易概況を発表します。

貿易額	輸 出		輸 入	
	1, 233 億円	前年比	308 億円	前年比
		101.7%		95.5%

輸出は、主要品目である医薬品、プラスチックなどが増加したことから、微増ながら3年ぶりに前年実績を上回った。

品目別では、その他の化学製品（142億円、前年比32.0%減）、科学光学機器（131億円、同20.1%減）などが減少したが、医薬品（179億円、同4.2倍）、プラスチック（162億円、同4.3倍）などが増加したことから、輸出貿易額は1.7%の増加となった。

また、国（地域）別では、中華人民共和国（232億円、前年比14.0%減）、大韓民国（104億円、同6.2%減）などが減少したが、アメリカ合衆国（148億円、同0.5%増）、香港（118億円、同21.2%増）、スイス（109億円、同184.8倍）などが増加した。

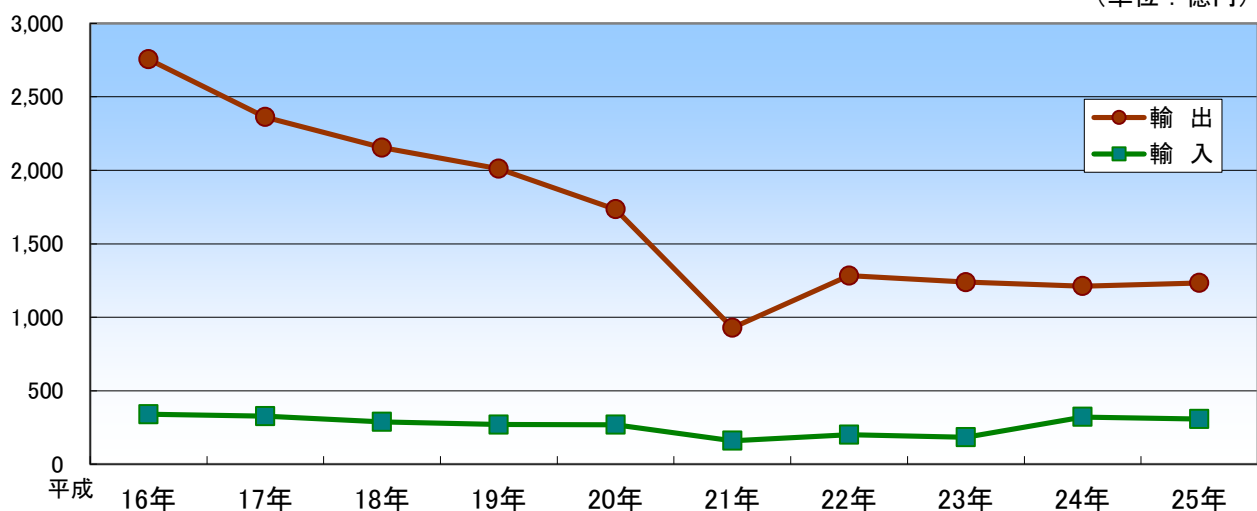
輸入については、主要品目である科学光学機器、織物用糸及び繊維製品などが減少したことから、2年ぶりに前年実績を下回った。

品目別では、プラスチック（92億円、前年比2.7%増）、医薬品（72億円、同28.8%増）などが増加したが、科学光学機器（46億円、同42.2%減）、織物用糸及び繊維製品（17億円、同15.4%減）などが減少したことから、輸入貿易額は4.5%の減少となった。

また、国（地域）別では、アメリカ合衆国（149億円、前年比29.7%増）などが増加したが、中華人民共和国（61億円、同30.1%減）、タイ（14億円、同14.2%減）などが減少した。

【輸出入貿易額の年別推移】

（単位：億円）



	16年	17年	18年	19年	20年	21年	22年	23年	24年	25年
輸 出	2,756	2,362	2,154	2,010	1,735	928	1,283	1,239	1,212	1,233
輸 入	340	327	288	270	269	160	201	184	322	308

輸出主要品目別動向

医薬品（179億円、前年比4.2倍）

スイス（108億円、全増）、フランス（67億円、同85.2%増）などが増加した。

プラスチック（162億円、前年比4.3倍）

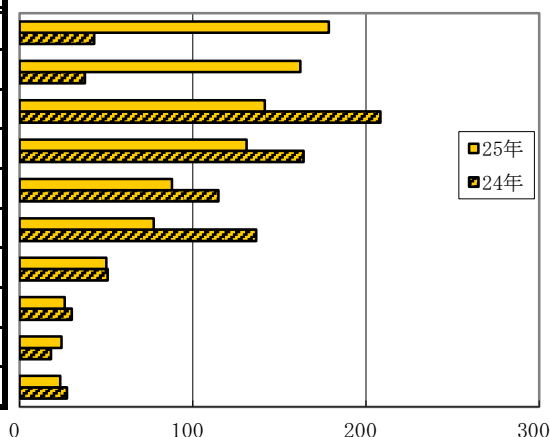
中華人民共和国（74億円、同7.0倍）、大韓民国（37億円、同6.9倍）、香港（21億円、同5.0倍）などが増加した。

その他の化学製品（142億円、前年比32.0%減）

中華人民共和国（70億円、同29.0%減）、香港（31億円、同3.9%減）、大韓民国（19億円、同60.7%減）、台湾（14億円、同6.6%減）などが減少した。

輸出主要品目別貿易額

順位	品名	金額(億円)	前年比	構成比
1	医薬品	179	415.1%	14.5%
2	プラスチック	162	429.9%	13.1%
3	その他の化学製品	142	68.0%	11.5%
4	科学光学機器	131	79.9%	10.6%
5	ミシン	88	76.6%	7.1%
6	電気回路等の機器	77	56.7%	6.3%
7	自動車の部分品	50	98.3%	4.1%
8	絶縁電線及び絶縁ケーブル	26	86.3%	2.1%
9	食料品加工機械（除家庭用）	24	134.1%	2.0%
10	半導体等電子部品	23	85.8%	1.9%



輸出主要国（地域）別動向

(億円)

中華人民共和国（232億円、前年比14.0%減）

プラスチック（74億円、同7.0倍）が増加したが、その他の化学製品（70億円、同29.0%減）、科学光学機器（16億円、同33.5%減）、電気回路等の機器（11億円、同47.6%減）、ミシン（3億円、同87.8%減）などが減少した。

アメリカ合衆国（148億円、前年比0.5%増）

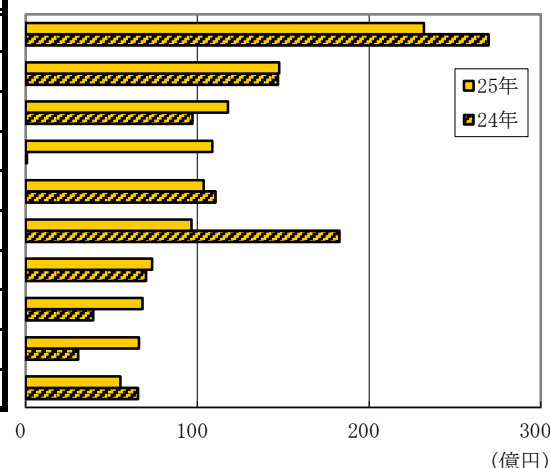
科学光学機器（11億円、同2.2%減）、自動車（7億円、同82.5%減）などが減少したが、自動車の部分品（24億円、同72.3%増）、ミシン（21億円、同41.5%増）、原動機（17億円、同2.5倍）などが増加した。

香港（118億円、前年比21.2%増）

その他の化学製品（31億円、同3.9%減）、半導体等電子部品（16億円、同0.3%減）、絶縁電線及び絶縁ケーブル（4億円、同59.7%減）などが減少したが、プラスチック（21億円、同5.0倍）、ミシン（12億円、同65.4%増）などが増加した。

輸出主要国（地域）別貿易額

順位	国名	金額(億円)	前年比	構成比
1	中華人民共和国	232	86.0%	18.8%
2	アメリカ合衆国	148	100.5%	12.0%
3	香港	118	121.2%	9.6%
4	スイス	109	18484.7%	8.8%
5	大韓民国	104	93.8%	8.4%
6	タイ	97	52.9%	7.8%
7	台湾	74	105.1%	6.0%
8	フランス	68	173.4%	5.5%
9	ドイツ	66	216.6%	5.3%
10	シンガポール	55	84.4%	4.5%



輸入主要品目別動向

プラスチック（92億円、前年比2.7%増）

シンガポール（6億円、同16.0%減）、ドイツ（4億円、同77.7%減）などが減少したが、アメリカ合衆国（68億円、同40.3%増）、オランダ（4億円、同40.7%増）などが増加した。

医薬品（72億円、前年比28.8%増）

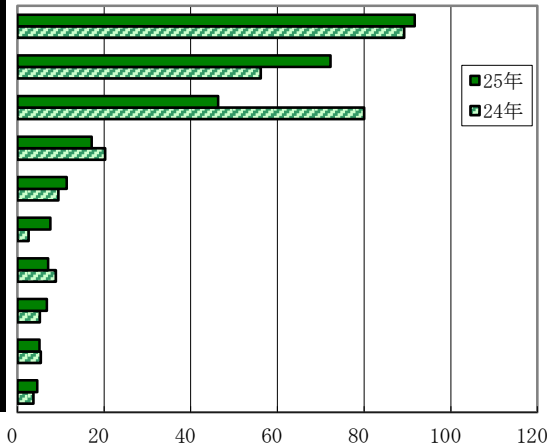
アメリカ合衆国（72億円、同28.8%増）が増加した。

科学光学機器（46億円、前年比42.2%減）

タイ（10億円、同1.8%増）、ベトナム（6億円、同10.5%増）が増加したが、中華人民共和国（23億円、同55.4%減）、ミャンマー（1億円、同77.8%減）などが減少した。

輸入主要品目別貿易額

順位	品 名	金額(億円)	前年比	構成比
1	プラスチック	92	102.7%	29.8%
2	医薬品	72	128.8%	23.5%
3	科学光学機器	46	57.8%	15.1%
4	織物用糸及び繊維製品	17	84.6%	5.6%
5	アルコール飲料	11	120.0%	3.7%
6	電気機器	8	293.2%	2.5%
7	その他の化学製品	7	79.4%	2.3%
8	一般機械	7	131.6%	2.2%
9	非金属鉱物製品	5	94.1%	1.7%
10	その他の雑製品	5	125.0%	1.5%



(億円)

輸入主要国（地域）別動向

アメリカ合衆国（149億円、前年比29.7%増）

医薬品（72億円、同28.8%増）、プラスチック（68億円、同40.3%増）、魚介類及び同調製品（2億円、同35.6%増）が増加した。

中華人民共和国（61億円、前年比30.1%減）

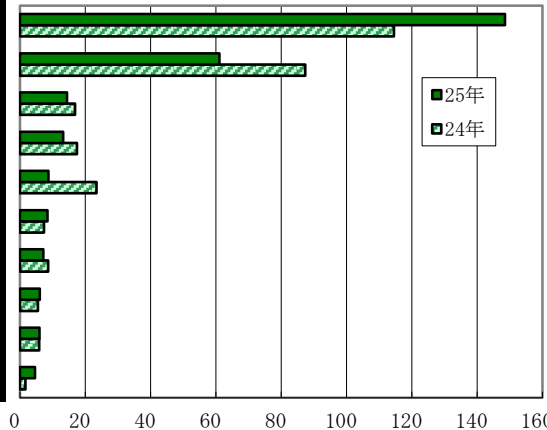
電気機器（6億円、同4.0倍）、重電機器（4億円、全増）が増加したが、科学光学機器（23億円、同55.4%減）、その他の化学製品（3億円、同40.2%減）、プラスチック（2億円、同50.8%減）などが減少した。

タイ（14億円、前年比14.2%減）

科学光学機器（10億円、同1.8%増）が増加したが、魚介類（生鮮・冷凍）（1億円、同70.4%減）などが減少した。

輸入主要国（地域）別貿易額

順位	国 名	金額(億円)	前年比	構成比
1	アメリカ合衆国	149	129.7%	48.3%
2	中華人民共和国	61	69.9%	19.9%
3	タイ	14	85.8%	4.7%
4	ルクセンブルク	13	75.8%	4.3%
5	ドイツ	9	37.3%	2.8%
6	英国	8	115.0%	2.7%
7	シンガポール	7	82.6%	2.3%
8	ベトナム	6	110.4%	2.0%
9	台湾	6	102.1%	1.9%
10	フィリピン	5	280.8%	1.5%



(億円)

平成25年 輸出貿易額（主要品目別）

品 名	金 額 (百万円)	前年比	構成比	増減寄与率
輸 出 総 額	123,292	101.7%	100.0%	100.0%
化学製品	49,898	164.7%	40.5%	935.8%
元素及び化合物	1,394	111.3%	1.1%	6.8%
染料・なめし剤及び着色剤	203	337.8%	0.2%	6.8%
医薬品	17,857	415.1%	14.5%	647.0%
プラスチック	16,213	429.9%	13.1%	593.9%
その他の化学製品	14,155	68.0%	11.5%	-318.3%
原料別製品	4,903	111.9%	4.0%	24.9%
ゴム製品	285	117.7%	0.2%	2.0%
織物用糸及び繊維製品	360	87.6%	0.3%	-2.4%
非金属鉱物製品	385	158.6%	0.3%	6.8%
鉄鋼	861	108.0%	0.7%	3.0%
非鉄金属	1,605	123.7%	1.3%	14.7%
金属製品	1,340	97.3%	1.1%	-1.8%
機械類及び輸送用機器	43,341	74.4%	35.2%	-710.3%
一般機械	19,476	84.8%	15.8%	-167.0%
原動機	1,922	201.9%	1.6%	46.3%
農業用機械	126	48.7%	0.1%	-6.4%
事務用機器	670	97.5%	0.5%	-0.8%
金属加工機械	715	106.9%	0.6%	2.2%
ミシン	8,795	76.6%	7.1%	-128.1%
食料品加工機械(除家庭用)	2,421	134.1%	2.0%	29.4%
加熱用・冷却用機器	237	204.7%	0.2%	5.8%
ポンプ及び遠心分離機	735	93.6%	0.6%	-2.4%
荷役機械	348	303.5%	0.3%	11.1%
電気機器	16,362	69.0%	13.3%	-351.4%
重電機器	659	112.9%	0.5%	3.6%
電気回路等の機器	7,737	56.7%	6.3%	-282.5%
絶縁電線及び絶縁ケーブル	2,600	86.3%	2.1%	-19.7%
映像機器	1,209	129.4%	1.0%	13.1%
半導体等電子部品	2,344	85.8%	1.9%	-18.6%
電気計測機器	932	50.2%	0.8%	-44.1%
輸送用機器	7,503	65.1%	6.1%	-191.9%
自動車	847	18.1%	0.7%	-182.3%
自動車の部分品	4,998	98.3%	4.1%	-4.2%
二輪自動車類	707	64.3%	0.6%	-18.8%
航空機類	945	156.6%	0.8%	16.3%
雑製品	14,482	85.0%	11.7%	-122.1%
家具（除医療用）	244	297.6%	0.2%	7.7%
科学光学機器	13,103	79.9%	10.6%	-157.0%
プラスチック製品	350	102.9%	0.3%	0.5%
遊戯用具	334	557.6%	0.3%	13.1%
貴石等の製品類	340	26332.7%	0.3%	16.2%

平成25年 輸入貿易額（主要品目別）

品 名	金 額 (百万円)	前年比	構成比	増減寄与率
輸 入 総 額	30,760	95.5%	100.0%	100.0%
食料品及び動物	847	80.7%	2.8%	-13.8%
魚介類及び同調製品	341	64.5%	1.1%	-12.8%
果実及び野菜	456	93.9%	1.5%	-2.0%
飲料及びたばこ	1,136	120.0%	3.7%	12.9%
アルコール飲料	1,136	120.0%	3.7%	12.9%
化学製品	17,389	107.3%	56.5%	80.4%
元素及び化合物	81	13.9%	0.3%	-34.1%
有機化合物	74	12.8%	0.2%	-34.3%
医薬品	7,227	128.8%	23.5%	110.2%
プラスチック	9,168	102.7%	29.8%	16.6%
その他の化学製品	706	79.4%	2.3%	-12.5%
原料別製品	3,100	94.9%	10.1%	-11.4%
織物用糸及び繊維製品	1,713	84.6%	5.6%	-21.2%
非金属鉱物製品	510	94.1%	1.7%	-2.2%
ガラス及び同製品	253	84.1%	0.8%	-3.3%
非鉄金属	380	90.8%	1.2%	-2.6%
すず及び同合金	365	90.5%	1.2%	-2.6%
金属製品	239	130.7%	0.8%	3.8%
機械類及び輸送用機器	1,526	182.7%	5.0%	47.1%
一般機械	678	131.6%	2.2%	11.1%
農業用機械	333	107.8%	1.1%	1.6%
電気機器	762	293.2%	2.5%	34.3%
絶縁電線及び絶縁ケーブル	211	107.0%	0.7%	0.9%
雑製品	5,579	63.9%	18.1%	-215.0%
家具	279	157.8%	0.9%	7.0%
精密機器類	4,630	57.8%	15.1%	-230.2%
科学光学機器	4,630	57.8%	15.1%	-230.2%
その他の雑製品	457	125.0%	1.5%	6.2%
プラスチック製品	245	149.1%	0.8%	5.5%

ご利用の方々へ

1. 輸出入貿易額は、確定値で計上しています。
2. 輸出貿易額は「FOB（本船渡価格）」、輸入貿易額は「CIF（本邦到着価格）」で計上しています。
3. 増減寄与率は、全体の変化に対して内訳の変化がどれだけ影響したかを示す指標です。

$$\frac{(\text{当年内訳額}) - (\text{前年内訳額})}{|(\text{当年総額}) - (\text{前年総額})|} \times 100(\%)$$

◎この資料に関する問い合わせ先

横浜税関宇都宮出張所
〒321-0925
宇都宮市東築瀬 1-42-3
電話 028-632-5033