

平成24年貿易概況

平成25年2月27日
横浜税関宇都宮出張所

横浜税関宇都宮出張所で取扱った平成24年における貿易概況を発表します。

貿易額	輸 出		輸 入	
	1, 212 億円	前年比	322 億円	前年比
		97.8%		175.1%

輸出は、主要品目である機械類及び輸送機器などが減少したことから、2年連続で前年実績を下回った。

品目別では、科学光学機器（164億円、前年比33.1%増）、その他の化学製品（208億円、同20.2%増）などが増加したが、一般機械（230億円、同18.7%減）、電気機器（237億円、同17.9%減）などが減少したことから、輸出貿易額は前年比2.2%の減少となった。

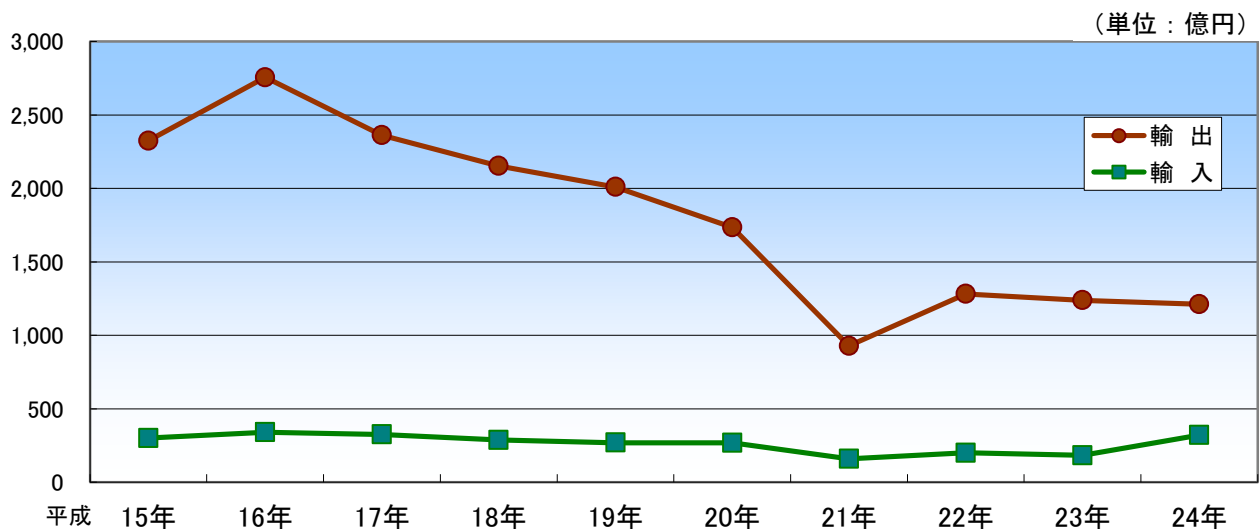
また、国（地域）別では、タイ（183億円、前年比2.1倍）、大韓民国（110億円、同14.2%増）などが増加したが、アメリカ合衆国（147億円、同33.3%減）、中華人民共和国（270億円、同8.1%減）などが減少した。

輸入は、主要品目である化学製品及び精密機器類などが増加したことから、前年実績を大幅に上回り、平成17年以来、7年ぶりに輸入額が300億円以上となった。

品目別では、科学光学機器（80億円、前年比2.3倍）、医薬品（56億円、同4.7倍）、プラスチック（89億円、同85.9%増）などが増加したことから、輸入貿易額は前年比75.1%の増加となった。

また、国（地域）別では、アメリカ合衆国（115億円、前年比2.5倍）、中華人民共和国（87億円、同45.2%増）、ドイツ（23億円、同2.0倍）などが増加した。

【輸出入貿易額の年別推移】



	15年	16年	17年	18年	19年	20年	21年	22年	23年	24年
輸 出	2,325	2,756	2,362	2,154	2,010	1,735	928	1,283	1,239	1,212
輸 入	301	340	327	288	270	269	160	201	184	322

輸出主要品目別動向

その他の化学製品（208億円、前年比20.2%増）

中華人民共和国（98億円、同32.1%増）、大韓民国（48億円、同21.3%増）、香港（32億円、同30.4%増）などが増加した。

科学光学機器（164億円、前年比33.1%増）

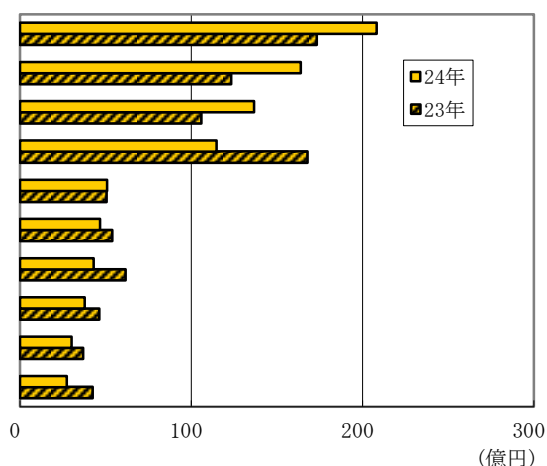
タイ（30億円、同10.5倍）、大韓民国（45億円、同51.7%増）、台湾（22億円、同31.0%増）などが増加した。

電気回路等の機器（137億円、前年比29.0%増）

タイ（39億円、同67.0%増）、フィリピン（53億円、同31.8%増）、ベトナム（5億円、同2.3倍）などが増加した。

輸出主要品目別貿易額

順位	品名	金額(億円)	前年比	構成比
1	その他の化学製品	208	120.2%	17.2%
2	科学光学機器	164	133.1%	13.5%
3	電気回路等の機器	137	129.0%	11.3%
4	ミシン	115	68.4%	9.5%
5	自動車の部分品	51	100.7%	4.2%
6	自動車	47	86.8%	3.8%
7	医薬品	43	69.8%	3.5%
8	プラスチック	38	81.7%	3.1%
9	絶縁電線及び絶縁ケーブル	30	81.9%	2.5%
10	半導体等電子部品	27	64.6%	2.3%



輸出主要国（地域）別動向

中華人民共和国（270億円、前年比8.1%減）

ミシン（27億円、同53.6%減）、プラスチック（11億円、同32.1%減）、半導体等電子部品（5億円、同42.9%減）などが減少した。

タイ（183億円、前年比2.1倍）

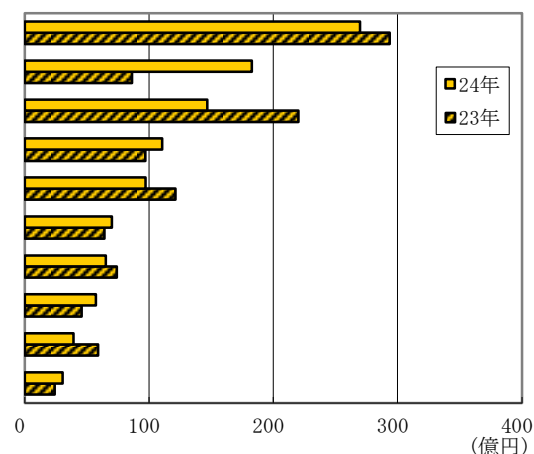
科学光学機器（30億円、同10.5倍）、電気回路等の機器（39億円、同67.0%増）、自動車の部分品（15億円、同85.4%増）などが増加した。

アメリカ合衆国（147億円、前年比33.3%減）

自動車（42億円、同17.6%減）、自動車の部分品（14億円、同36.0%減）、ミシン（15億円、同18.1%減）などが減少した。

輸出主要国（地域）別貿易額

順位	国名	金額(億円)	前年比	構成比
1	中華人民共和国	270	91.9%	22.3%
2	タイ	183	211.8%	15.1%
3	アメリカ合衆国	147	66.7%	12.1%
4	大韓民国	110	114.2%	9.1%
5	香港	97	80.2%	8.0%
6	台湾	70	109.3%	5.8%
7	シンガポール	65	88.3%	5.4%
8	フィリピン	57	125.3%	4.7%
9	フランス	39	66.4%	3.2%
10	ドイツ	30	126.3%	2.5%



輸入主要品目別動向

プラスチック（89億円、前年比85.9%増）

アメリカ合衆国（48億円、同2.0倍）、ドイツ（19億円、同2.1倍）、シンガポール（7億円、同59.9%増）などが増加した。

科学光学機器（80億円、前年比2.3倍）

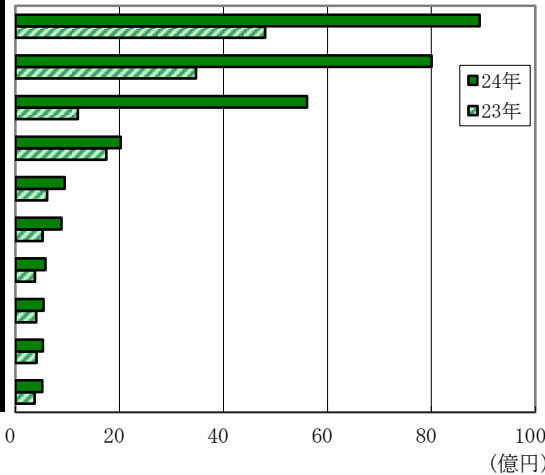
中華人民共和国（52億円、同2.4倍）、ミャンマー（6億円、同3.5倍）、タイ（10億円、同38.0%増）、などが増加した。

医薬品（56億円、前年比4.7倍）

アメリカ合衆国（56億円、同4.7倍）が増加した。

輸入主要品目別貿易額

順位	品名	金額(億円)	前年比	構成比
1	プラスチック	89	185.9%	27.7%
2	科学光学機器	80	230.4%	24.8%
3	医薬品	56	468.5%	17.4%
4	織物用糸及び繊維製品	20	115.7%	6.3%
5	アルコール飲料	9	156.2%	2.9%
6	その他の化学製品	9	170.8%	2.8%
7	有機化合物	6	154.8%	1.8%
8	非金属鉱物製品	5	135.7%	1.7%
9	魚介類及び同調製品	5	129.8%	1.6%
10	一般機械	5	140.3%	1.6%



輸入主要国（地域）別動向

アメリカ合衆国（115億円、前年比2.5倍）

医薬品（56億円、同4.7倍）、プラスチック（48億円、同2.0倍）、運動用具（1億円、同26.9%増）などが増加した。

中華人民共和国（87億円、前年比45.2%増）

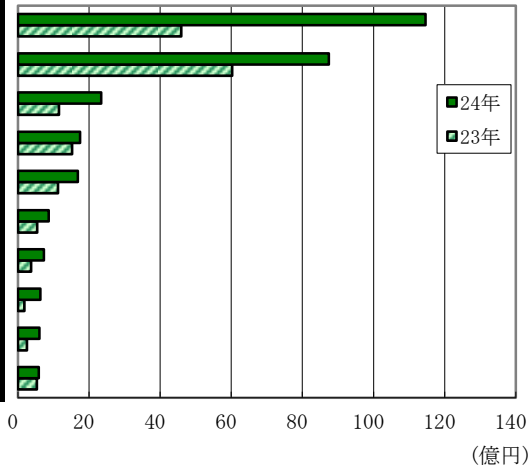
科学光学機器（52億円、同2.4倍）、有機化合物（6億円、同77.0%増）、その他の化学製品（5億円、同25.0%増）などが増加した。

ドイツ（23億円、前年比2.0倍）

プラスチック（19億円、同2.1倍）、その他の化学製品（1億円、同10.8倍）などが増加した。

輸入主要国（地域）別貿易額

順位	国名	金額(億円)	前年比	構成比
1	アメリカ合衆国	115	249.7%	35.6%
2	中華人民共和国	87	145.2%	27.1%
3	ドイツ	23	203.7%	7.3%
4	ルクセンブルク	17	114.6%	5.4%
5	タイ	17	149.7%	5.2%
6	シンガポール	9	159.1%	2.7%
7	英国	7	198.9%	2.3%
8	ミャンマー	6	353.3%	1.9%
9	マレーシア	6	240.0%	1.9%
10	台湾	6	109.9%	1.8%



平成24年 輸出貿易額（主要品目別）

品 名	金 額 (百万円)	前年比	構成比	増減寄与率
輸 出 総 額	121,197	97.8%	100.0%	-100.0%
化学製品	30,292	102.1%	25.0%	22.7%
元素及び化合物	1,253	109.4%	1.0%	4.0%
精油・香料及び化粧品類	82	81.9%	0.1%	-0.7%
医薬品	4,302	69.8%	3.5%	-68.8%
プラスチック	3,771	81.7%	3.1%	-31.3%
その他の化学製品	20,824	120.2%	17.2%	129.7%
原料別製品	4,381	85.1%	3.6%	-28.4%
ゴム製品	242	69.8%	0.2%	-3.9%
織物用糸及び繊維製品	411	772.3%	0.3%	13.3%
非金属鉱物製品	243	80.8%	0.2%	-2.1%
鉄鋼	798	56.0%	0.7%	-23.2%
非鉄金属	1,297	93.6%	1.1%	-3.3%
金属製品	1,377	85.3%	1.1%	-8.8%
機械類及び輸送用機器	58,222	84.9%	48.0%	-383.9%
一般機械	22,975	81.3%	19.0%	-195.2%
原動機	952	65.4%	0.8%	-18.6%
農業用機械	259	210.2%	0.2%	5.0%
事務用機器	688	70.3%	0.6%	-10.8%
金属加工機械	669	230.7%	0.6%	14.0%
ミシン	11,479	68.4%	9.5%	-196.4%
食料品加工機械(除家庭用)	1,806	100.9%	1.5%	0.6%
ポンプ及び遠心分離機	785	56.5%	0.6%	-22.4%
電気機器	23,723	82.1%	19.6%	-191.3%
重電機器	584	39.8%	0.5%	-32.7%
電気回路等の機器	13,657	129.0%	11.3%	113.8%
絶縁電線及び絶縁ケーブル	3,013	81.9%	2.5%	-24.6%
映像機器	934	197.8%	0.8%	17.1%
音響・映像機器の部分品	167	13.2%	0.1%	-40.6%
半導体等電子部品	2,733	64.6%	2.3%	-55.6%
電気計測機器	1,857	95.7%	1.5%	-3.1%
輸送用機器	11,524	100.6%	9.5%	2.6%
自動車	4,665	86.8%	3.8%	-26.3%
自動車の部分品	5,086	100.7%	4.2%	1.4%
二輪自動車類	1,100	755.8%	0.9%	35.4%
航空機類	603	71.6%	0.5%	-8.8%
雑製品	17,041	125.8%	14.1%	129.4%
科学光学機器	16,393	133.1%	13.5%	150.9%
プラスチック製品	340	77.8%	0.3%	-3.6%

平成 2 4 年 輸入貿易額（主要品目別）

品 名	金 額 (百万円)	前年比	構成比	増減寄与率
輸 入 総 額	32,223	175.1%	100.0%	100.0%
食料品及び動物	1,050	121.2%	3.3%	1.3%
魚介類及び同調製品	529	129.8%	1.6%	0.9%
果実及び野菜	486	113.2%	1.5%	0.4%
飲料及びたばこ	947	156.2%	2.9%	2.5%
アルコール飲料	947	156.2%	2.9%	2.5%
化学製品	16,210	230.8%	50.3%	66.5%
元素及び化合物	581	153.5%	1.8%	1.5%
有機化合物	577	154.8%	1.8%	1.5%
医薬品	5,611	468.5%	17.4%	31.9%
プラスチック	8,925	185.9%	27.7%	29.8%
その他の化学製品	889	170.8%	2.8%	2.7%
原料別製品	3,266	105.0%	10.1%	1.1%
織物用糸及び繊維製品	2,024	115.7%	6.3%	2.0%
非金属鉱物製品	542	135.7%	1.7%	1.0%
ガラス及び同製品	301	130.4%	0.9%	0.5%
非鉄金属	419	62.7%	1.3%	-1.8%
すず及び同合金	404	61.3%	1.3%	-1.8%
金属製品	183	119.8%	0.6%	0.2%
機械類及び輸送用機器	835	54.6%	2.6%	-5.0%
一般機械	515	140.3%	1.6%	1.1%
農業用機械	308	150.0%	1.0%	0.7%
電気機器	260	23.4%	0.8%	-6.2%
絶縁電線及び絶縁ケーブル	197	50.4%	0.6%	-1.4%
雑製品	8,727	213.5%	27.1%	33.6%
家具	177	137.8%	0.5%	0.4%
精密機器類	8,001	230.4%	24.8%	32.8%
科学光学機器	8,001	230.4%	24.8%	32.8%
その他の雑製品	366	109.9%	1.1%	0.2%
プラスチック製品	165	84.2%	0.5%	-0.2%

ご利用の方々へ

1. 輸出貿易額は確報値、輸入貿易額は速報値で計上しています。
2. 輸出貿易額は「FOB（本船渡価格）」、輸入貿易額は「CIF（本邦到着価格）」で計上しています。
3. 増減寄与率は、全体の変化に対して内訳の変化がどれだけ影響したかを示す指標です。

$$\frac{(\text{当年内訳額}) - (\text{前年内訳額})}{|(\text{当年総額}) - (\text{前年総額})|} \times 100 (\%)$$

◎この資料に関する問い合わせ先

横浜税関宇都宮出張所
〒321-0925
宇都宮市東築瀬 1-42-3
電話 028-632-5033