

# 平成23年貿易概況 (確定値)

平成24年5月11日  
横浜税関宇都宮出張所

横浜税関宇都宮出張所で取扱った平成23年（1月～12月）における貿易概況を発表します。

貿易額	輸 出		輸 入	
	1,239 億円	前年比	184 億円	前年比
		96.6%		91.7%

**輸出は、主要品目である一般機械、精密機器類などが減少したことから、2年ぶりに前年実績を下回った。**

品目別では、その他の化学製品（173億円、前年比14.9%増）が増加したが、ミシン（168億円、同19.5%減）、科学光学機器（123億円、同5.3%減）などが減少したことから、輸出貿易額は3.4%の減少となった。

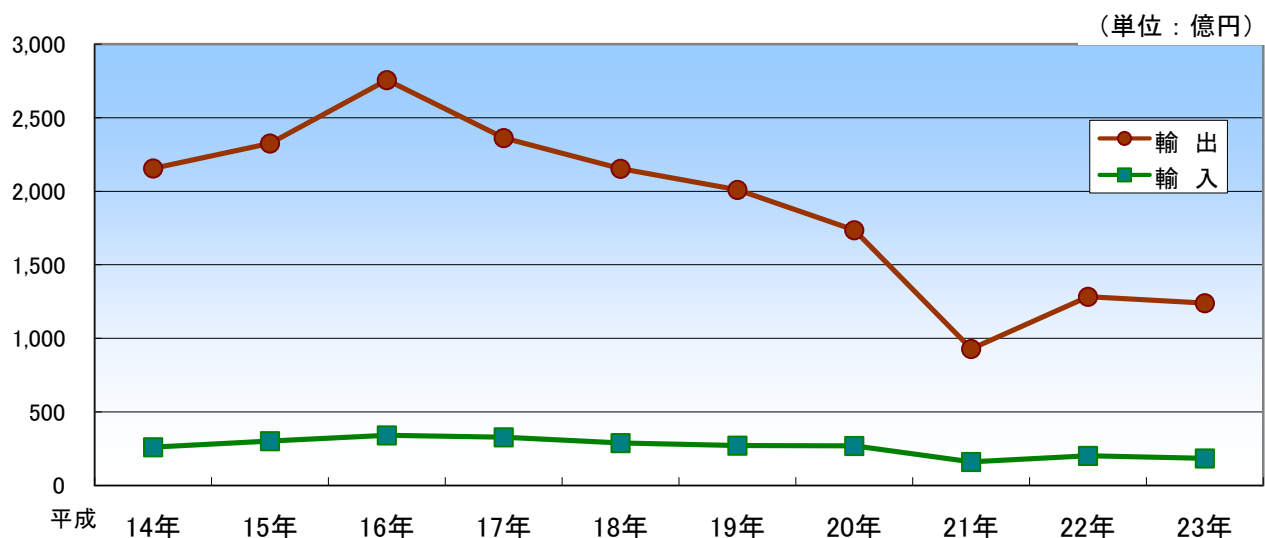
また、国（地域）別では、大韓民国（97億円、前年比18.2%増）、タイ（86億円、同62.9%増）などが増加したが、中華人民共和国（293億円、同15.4%減）、香港（121億円、同10.7%減）などが減少した。

**輸入についても、主要品目である化学製品が減少したことから、2年ぶりに前年実績を下回った。**

品目別では、科学光学機器（35億円、前年比22.6%増）、医薬品（12億円、全増）などが増加したが、プラスチック（48億円、同46.0%減）が減少したことから、輸入貿易額は8.3%の減少となった。

また、国（地域）別では、中華人民共和国（60億円、前年比12.4%増）、ルクセンブルク（15億円、同17.8%増）などが増加したが、アメリカ合衆国（46億円、同30.2%減）、ドイツ（11億円、同43.9%減）などが減少した。

【輸出入貿易額の年別推移】



	14年	15年	16年	17年	18年	19年	20年	21年	22年	23年
輸 出	2,156	2,325	2,756	2,362	2,154	2,010	1,735	928	1,283	1,239
輸 入	260	301	340	327	288	270	269	160	201	184

## 輸出主要品目別動向

### その他の化学製品（173億円、前年比14.9%増）

中華人民共和国（74億円、同22.7%増）、大韓民国（39億円、同6.8%増）、香港（24億円、同11.4%増）などが増加した。

### ミシン（168億円、前年比19.5%減）

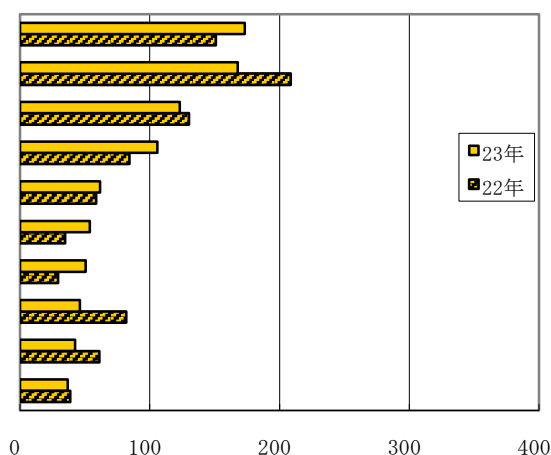
アメリカ合衆国（18億円、同11.8%増）、ポーランド（14億円、同2.3倍）などが増加したが、中華人民共和国（59億円、同30.3%減）、シンガポール（55億円、同7.6%減）、香港（15億円、同47.8%減）などが減少した。

### 科学光学機器（123億円、前年比5.3%減）

大韓民国（30億円、同22.0%増）、台湾（17億円、同4.9%増）などが増加したが、中華人民共和国（21億円、同5.8%減）、アメリカ合衆国（13億円、同11.7%減）などが減少した。

#### 輸出主要品目別貿易額

順位	品名	金額(億円)	前年比	構成比
1	その他の化学製品	173	114.9%	14.0%
2	ミシン	168	80.5%	13.5%
3	科学光学機器	123	94.7%	9.9%
4	電気回路等の機器	106	125.6%	8.5%
5	医薬品	62	105.2%	5.0%
6	自動車	54	154.8%	4.3%
7	自動車の部分品	50	172.6%	4.1%
8	プラスチック	46	56.4%	3.7%
9	半導体等電子部品	42	69.2%	3.4%
10	絶縁電線及び絶縁ケーブル	37	95.4%	3.0%



## 輸出主要国（地域）別動向

(億円)

### 中華人民共和国（293億円、前年比15.4%減）

その他の化学製品（74億円、同22.7%増）が増加したが、ミシン（59億円、同30.3%減）、電気回路等の機器（24億円、同11.2%減）などが減少した。

### アメリカ合衆国（220億円、前年比0.5%増）

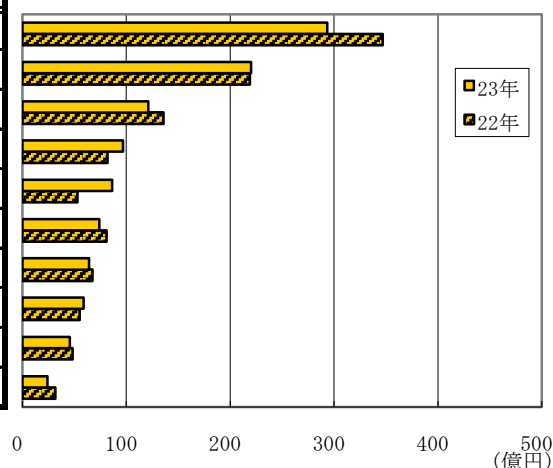
自動車（51億円、同61.7%増）、自動車の部分品（22億円、同2.3倍）、ミシン（18億円、同11.8%増）などが増加したが、科学光学機器（13億円、同11.7%減）が減少した。

### 香港（121億円、前年比10.7%減）

その他の化学製品（24億円、同11.4%増）が増加したが、半導体等電子部品（17億円、同22.2%減）、ミシン（15億円、同47.8%減）などが減少した。

#### 輸出主要国（地域）別貿易額

順位	国名	金額(億円)	前年比	構成比
1	中華人民共和国	293	84.6%	23.7%
2	アメリカ合衆国	220	100.5%	17.8%
3	香港	121	89.3%	9.8%
4	大韓民国	97	118.2%	7.8%
5	タイ	86	162.9%	7.0%
6	シンガポール	74	91.3%	6.0%
7	台湾	64	95.3%	5.2%
8	フランス	59	107.1%	4.8%
9	フィリピン	46	94.8%	3.7%
10	ドイツ	24	76.5%	1.9%



## 輸入主要品目別動向

### プラスチック（48億円、前年比46.0%減）

中華人民共和国（6億円、同5.8%増）、シンガポール（5億円、同23.9%増）などが増加したが、アメリカ合衆国（24億円、同54.6%減）、ドイツ（9億円、同55.1%減）などが減少した。

### 科学光学機器（35億円、前年比22.6%増）

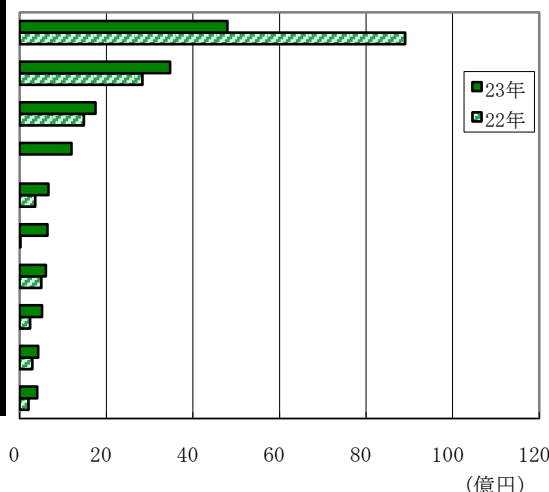
中華人民共和国（22億円、同41.5%増）、台湾（2億円、同6.9倍）、ミャンマー（2億円、同12.0倍）などが増加したが、タイ（7億円、同29.4%減）が減少した。

### 織物用糸及び繊維製品（17億円、前年比17.7%増）

ルクセンブルク（15億円、同18.1%増）、中華人民共和国（2億円、同14.7%増）などが増加した。

#### 輸入主要品目別貿易額

順位	品名	金額(億円)	前年比	構成比
1	プラスチック	48	54.0%	26.1%
2	科学光学機器	35	122.6%	18.9%
3	織物用糸及び繊維製品	17	117.7%	9.5%
4	医薬品	12	全増	6.5%
5	非鉄金属	7	183.6%	3.6%
6	音響・映像機器(含部品)	6	3470.3%	3.5%
7	アルコール飲料	6	121.6%	3.3%
8	その他の化学製品	5	213.2%	2.8%
9	果実及び野菜	4	145.2%	2.3%
10	魚介類及び同調製品	4	199.5%	2.2%



## 輸入主要国（地域）別動向

### 中華人民共和国（60億円、前年比12.4%増）

科学光学機器（22億円、同41.5%増）、音響・映像機器（6億円、全増）、プラスチック（6億円、同5.8%増）などが増加したが、絶縁電線及び絶縁ケーブル（3億円、同28.6%減）が減少した。

### アメリカ合衆国（46億円、前年比30.2%減）

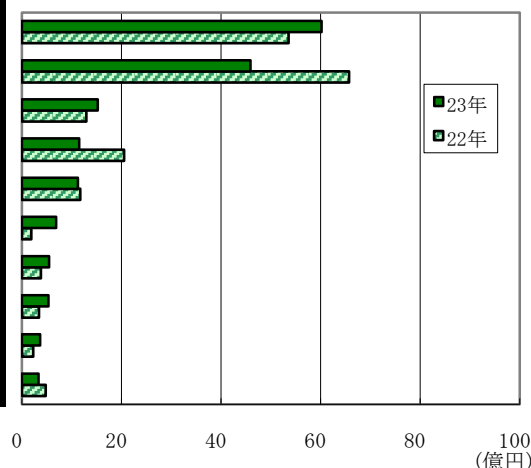
医薬品（12億円、全増）が増加したが、プラスチック（24億円、同54.6%減）、魚介類及び同調製品（1億円、同8.7%減）などが減少した。

### ルクセンブルク（15億円、前年比17.8%増）

織物用糸及び繊維製品（15億円、同18.1%増）が増加した。

#### 輸入主要国（地域）別貿易額

順位	国名	金額(億円)	前年比	構成比
1	中華人民共和国	60	112.4%	32.7%
2	アメリカ合衆国	46	69.8%	24.9%
3	ルクセンブルク	15	117.8%	8.3%
4	ドイツ	11	56.1%	6.2%
5	タイ	11	96.1%	6.1%
6	ベトナム	7	369.3%	3.7%
7	シンガポール	5	144.2%	3.0%
8	台湾	5	156.2%	2.9%
9	英国	4	163.3%	2.0%
10	大韓民国	3	70.0%	1.8%



平成23年 輸出貿易額（主要品目別）

品 名	金 額 (百万円)	前年比	構成比	増減寄与率
輸 出 総 額	123,898	96.6%	100.0%	100.0%
化学製品	29,679	96.7%	24.0%	23.2%
元素及び化合物	1,145	155.9%	0.9%	-9.4%
染料・なめし剤及び着色剤	336	42.8%	0.3%	10.2%
医薬品	6,161	105.2%	5.0%	-6.9%
プラスチック	4,616	56.4%	3.7%	81.3%
その他の化学製品	17,321	114.9%	14.0%	-51.1%
原料別製品	5,149	99.2%	4.2%	1.0%
ゴム製品	347	133.3%	0.3%	-2.0%
織物用糸及び繊維製品	53	44.9%	0.0%	1.5%
非金属鉱物製品	301	96.3%	0.2%	0.3%
鉄鋼	1,424	101.9%	1.1%	-0.6%
非鉄金属	1,386	99.7%	1.1%	0.1%
金属製品	1,614	98.2%	1.3%	0.7%
機械類及び輸送用機器	68,591	94.2%	55.4%	96.6%
一般機械	28,246	89.5%	22.8%	75.2%
原動機	1,455	289.6%	1.2%	-21.7%
事務用機器	978	100.4%	0.8%	-0.1%
金属加工機械	290	115.8%	0.2%	-0.9%
ミシン	16,784	80.5%	13.5%	92.7%
食料品加工機械(除家庭用)	1,789	103.5%	1.4%	-1.4%
加熱用・冷却用機器	350	82.3%	0.3%	1.7%
ポンプ及び遠心分離機	1,389	93.0%	1.1%	2.4%
電気機器	28,889	84.4%	23.3%	121.8%
重電機器	1,467	76.4%	1.2%	10.3%
電気回路等の機器	10,582	125.6%	8.5%	-49.2%
絶縁電線及び絶縁ケーブル	3,677	95.4%	3.0%	4.0%
映像機器	472	138.8%	0.4%	-3.0%
音響・映像機器の部分品	1,263	74.5%	1.0%	9.9%
電池	281	373.7%	0.2%	-4.7%
半導体等電子部品	4,235	69.2%	3.4%	42.9%
電気計測機器	1,940	135.1%	1.6%	-11.5%
輸送用機器	11,455	162.4%	9.2%	-100.4%
自動車	5,375	154.8%	4.3%	-43.4%
自動車の部分品	5,049	172.6%	4.1%	-48.5%
航空機類	842	145.5%	0.7%	-6.0%
雑製品	13,547	99.2%	10.9%	2.4%
精密機器類	12,321	94.7%	9.9%	15.7%
科学光学機器	12,319	94.7%	9.9%	15.7%
その他の雑製品	1,121	194.1%	0.9%	-12.4%
プラスチック製品	437	95.4%	0.4%	0.5%

## 平成 23 年 輸入貿易額（主要品目別）

品 名	金 額 (百万円)	前年比	構成比	増減寄与率
輸 入 総 額	18,408	91.7%	100.0%	100.0%
食料品及び動物	866	167.9%	4.7%	-20.9%
魚介類及び同調製品	408	199.5%	2.2%	-12.1%
果実及び野菜	429	145.2%	2.3%	-8.0%
飲料及びたばこ	606	121.6%	3.3%	-6.4%
アルコール飲料	606	121.6%	3.3%	-6.4%
化学製品	7,023	75.8%	38.2%	133.6%
医薬品	1,198	全増	6.5%	-71.5%
プラスチック	4,802	54.0%	26.1%	244.7%
その他の化学製品	520	213.2%	2.8%	-16.5%
原料別製品	3,112	115.2%	16.9%	-24.6%
織物用糸及び繊維製品	1,750	117.7%	9.5%	-15.7%
非金属鉱物製品	400	71.9%	2.2%	9.3%
ガラス及び同製品	231	68.1%	1.3%	6.5%
非鉄金属	668	183.6%	3.6%	-18.2%
すず及び同合金	659	188.5%	3.6%	-18.5%
金属製品	153	96.7%	0.8%	0.3%
機械類及び輸送用機器	1,530	93.7%	8.3%	6.1%
一般機械	367	42.2%	2.0%	30.0%
農業用機械	206	30.7%	1.1%	27.7%
加熱用・冷却用機器	114	71.2%	0.6%	2.8%
電気機器	1,111	155.9%	6.0%	-23.8%
絶縁電線及び絶縁ケーブル	390	75.8%	2.1%	7.4%
音響・映像機器(含部品)	642	3470.3%	3.5%	-37.3%
輸送用機器	52	103.9%	0.3%	-0.1%
雑製品	4,087	95.9%	22.2%	10.4%
家具	128	94.4%	0.7%	0.5%
バッグ類	115	85.2%	0.6%	1.2%
はき物	26	3.0%	0.1%	49.6%
精密機器類	3,473	122.6%	18.9%	-38.2%
科学光学機器	3,473	122.6%	18.9%	-38.2%
その他の雑製品	333	112.4%	1.8%	-2.2%
プラスチック製品	195	142.5%	1.1%	-3.5%
運動用具	113	82.9%	0.6%	1.4%

### ご利用の方々へ

1. 輸出入貿易額は、確定値で計上しています。
2. 輸出貿易額は「FOB（本船渡価格）」、輸入貿易額は「CIF（本邦到着価格）」で計上しています。
3. 増減寄与率は、全体の変化に対して内訳の変化がどれだけ影響したかを示す指標です。

$$\frac{(\text{当年内訳額}) - (\text{前年内訳額})}{(\text{当年総額}) - (\text{前年総額})} \times 100 (\%)$$

◎この資料に関する問い合わせ先

横浜税関宇都宮出張所

〒321-0925 宇都宮市東築瀬 1-42-3

電話 028-632-5033