

# 平成22年貿易概況

平成23年5月10日  
横浜税関宇都宮出張所

横浜税関宇都宮出張所で取り扱った平成22年（1月～12月）における貿易の概況を発表します。

貿易額	輸 出		輸 入	
	1,283 億円	前年比	201 億円	前年比
		138.2%		125.2%

**輸出は、主要品目である原料別製品、電気機器及び一般機械などが増加したことから、6年ぶりに前年実績を上回った。**

品目別では、その他の化学製品（151億円、前年比8.9%減）、医薬品（59億円、同15.3%減）などが減少したが、ミシン（208億円、同2.5倍）、科学光学機器（130億円、同29.2%増）などが増加したことから、輸出貿易額は38.2%の増加となった。

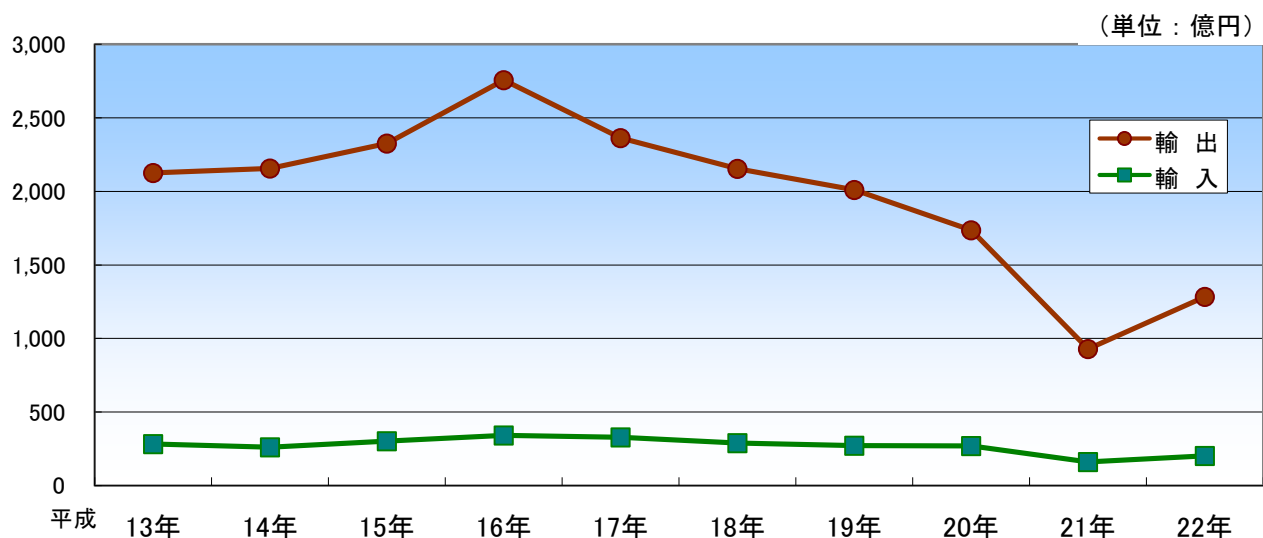
また、国（地域）別では、フランス（55億円、前年比17.9%減）が減少したが、中華人民共和国（347億円、同38.5%増）、アメリカ合衆国（219億円、同2.5倍）、香港（136億円、同38.3%増）などが増加した。

**輸入についても、主要品目である化学製品、精密機器類及び原料別製品などが増加したことから、6年ぶりに前年実績を上回った。**

品目別では、はき物（9億円、前年比55.0%減）、非金属鉱物製品（6億円、同5.9%減）などが減少したが、プラスチック（89億円、同54.4%増）、科学光学機器（28億円、同2.1倍）及び織物用糸及び繊維製品（15億円、同43.1%増）などが増加したことから、輸入貿易額は25.2%の増加となった。

また、国（地域）別では、アメリカ合衆国（66億円、前年比67.7%増）、中華人民共和国（54億円、同0.5%増）、ドイツ（21億円、同2.8倍）などが増加した。

【輸出入貿易額の年別推移】



	13年	14年	15年	16年	17年	18年	19年	20年	21年	22年
輸 出	2,126	2,156	2,325	2,756	2,362	2,154	2,010	1,735	928	1,283
輸 入	281	260	301	340	327	288	270	269	160	201

## 輸出主要品目別動向

### ミシン（208億円、前年比2.5倍）

ポーランド（6億円、前年比9.2%減）などが減少したが、中華人民共和国（84億円、同2.7倍）、シンガポール（59億円、同2.2倍）、香港（29億円、同2.8倍）などが増加した。

### その他の化学製品（151億円、前年比8.9%減）

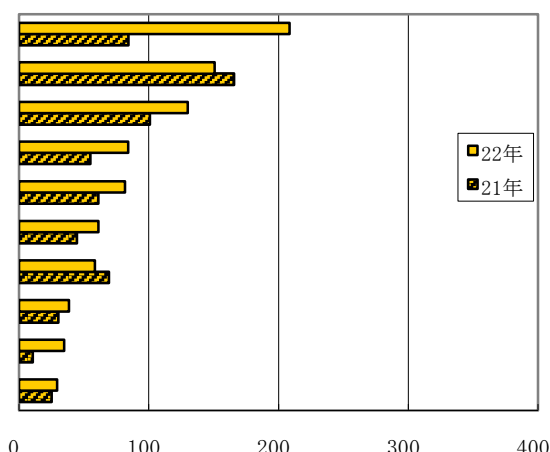
中華人民共和国（61億円、前年比21.0%増）、香港（22億円、同70.3%増）などが増加したが、大韓民国（37億円、同15.5%減）、台湾（16億円、同42.7%減）などが減少した。

### 科学光学機器（130億円、前年比29.2%増）

大韓民国（24億円、前年比51.4%増）、中華人民共和国（22億円、同4.5倍）、台湾（16億円、同31.8%増）などが増加した。

### 輸出主要品目別貿易額

順位	品名	金額(億円)	前年比	構成比
1	ミシン	208	247.5%	16.2%
2	その他の化学製品	151	91.1%	11.7%
3	科学光学機器	130	129.2%	10.1%
4	電気回路等の機器	84	153.6%	6.5%
5	プラスチック	82	133.9%	6.3%
6	半導体等電子部品	61	137.3%	4.7%
7	医薬品	59	84.7%	4.5%
8	絶縁電線及び絶縁ケーブル	39	127.4%	3.0%
9	自動車	35	333.2%	2.7%
10	自動車の部分品	29	117.3%	2.3%



## 輸出主要国（地域）別動向

(億円)

### 中華人民共和国（347億円、前年比38.5%増）

ミシン（84億円、前年比2.7倍）、その他の化学製品（61億円、同21.0%増）、プラスチック（27億円、同38.9%増）などが増加した。

### アメリカ合衆国（219億円、前年比2.5倍）

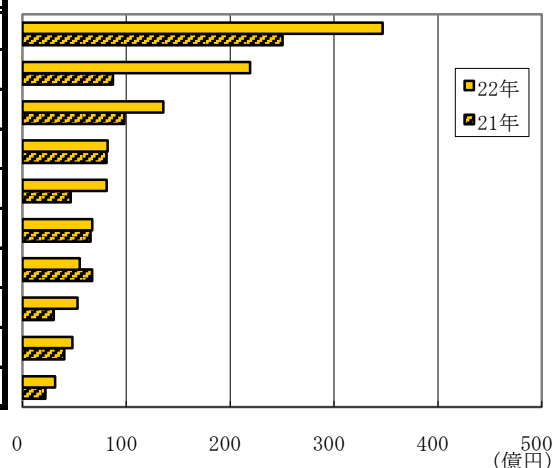
自動車（32億円、前年比3.5倍）、ミシン（16億円、同2.4倍）、科学光学機器（14億円、同70.6%増）などが増加した。

### 香港（136億円、前年比38.3%増）

ミシン（29億円、前年比2.8倍）、半導体等電子部品（22億円、同88.9%増）、その他の化学製品（22億円、同70.3%増）、などが増加した。

### 輸出主要国（地域）別貿易額

順位	国名	金額(億円)	前年比	構成比
1	中華人民共和国	347	138.5%	26.9%
2	アメリカ合衆国	219	251.3%	17.1%
3	香港	136	138.3%	10.5%
4	大韓民国	82	101.1%	6.4%
5	シンガポール	81	174.0%	6.3%
6	台湾	67	102.7%	5.2%
7	フランス	55	82.1%	4.3%
8	タイ	53	176.5%	4.1%
9	フィリピン	48	119.4%	3.7%
10	ドイツ	31	142.7%	2.4%



## 輸入主要品目別動向

### プラスチック（89億円、前年比54.4%増）

シンガポール（4億円、前年比57.2%減）、オランダ（2億円、同39.6%減）などで減少したが、アメリカ合衆国（52億円、同54.9%増）、ドイツ（20億円、同3.5倍）などが増加した。

### 科学光学機器（28億円、前年比2.1倍）

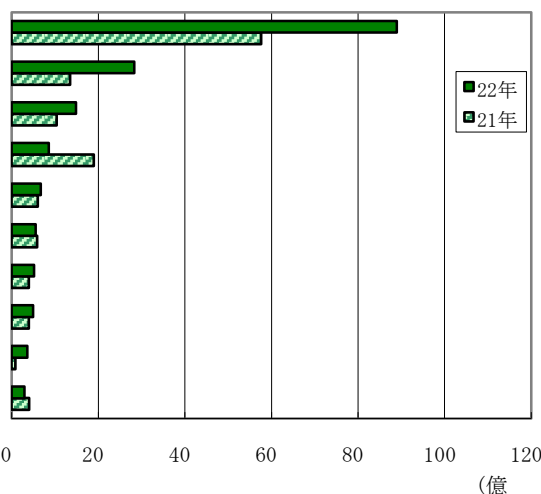
中華人民共和国（15億円、前年比2.7倍）、タイ（10億円、同58.9%増）、ベトナム（2億円、同20.4%増）などが増加した。

### 織物用糸及び繊維製品（15億円、前年比43.1%増）

ルクセンブルク（13億円、前年比72.8%増）、中華人民共和国（2億円、同27.7%）などが増加した。

#### 輸入主要品目別貿易額

順位	品 名	金額(億円)	前年比	構成比
1	プラスチック	89	154.4%	44.3%
2	科学光学機器	28	209.5%	14.1%
3	織物用糸及び繊維製品	15	143.1%	7.4%
4	はき物	9	45.0%	4.3%
5	農業用機械	7	110.1%	3.3%
6	非金属鉱物製品	6	94.1%	2.8%
7	絶縁電線及び絶縁ケーブル	5	129.1%	2.6%
8	アルコール飲料	5	125.6%	2.5%
9	非鉄金属	4	412.1%	1.8%
10	果実及び野菜	3	73.5%	1.5%



## 輸入主要国（地域）別動向

### アメリカ合衆国（66億円、前年比67.7%増）

プラスチック（52億円、前年比54.9%増）、魚介類及び同調製品（2億円、同2.6倍）などが増加した。

### 中華人民共和国（54億円、前年比0.5%増）

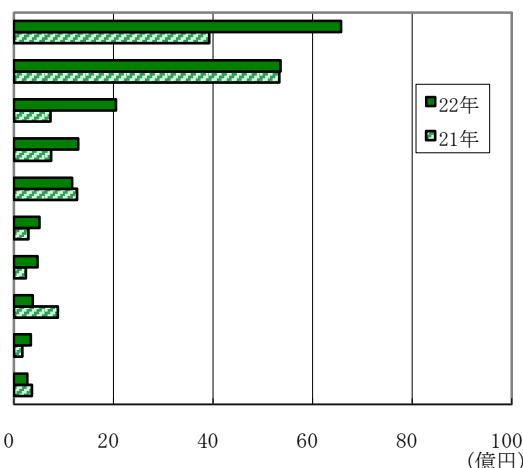
はき物（8億円、前年比56.4%減）、果実及び野菜（2億円、同8.5%減）などが減少したが、科学光学機器（15億円、同2.7倍）、農業用機械（7億円、同9.8%増）などが増加した。

### ドイツ（21億円、前年比2.8倍）

プラスチック（20億円、前年比3.5倍）などが増加した。

#### 輸入主要国（地域）別貿易額

順位	国 名	金額(億円)	前年比	構成比
1	アメリカ合衆国	66	167.7%	32.8%
2	中華人民共和国	54	100.5%	26.7%
3	ドイツ	21	279.3%	10.2%
4	ルクセンブルク	13	172.9%	6.5%
5	タイ	12	92.7%	5.8%
6	インドネシア	5	178.7%	2.6%
7	大韓民国	5	199.1%	2.4%
8	シンガポール	4	42.8%	1.9%
9	台湾	3	202.9%	1.7%
10	マレーシア	3	74.7%	1.3%



平成22年 輸出貿易額（主要品目別）

品 名	金 額 (百万円)	前年比	構成比	増減寄与率
輸 出 総 額	128,281	138.2%	100.0%	100.0%
化学製品	30,694	100.4%	23.9%	0.4%
元素及び化合物	734	190.5%	0.6%	1.0%
染料・なめし剤及び着色剤	785	145.1%	0.6%	0.7%
医薬品	5,859	84.7%	4.6%	-3.0%
プラスチック	8,178	133.9%	6.4%	5.8%
その他の化学製品	15,080	91.1%	11.8%	-4.2%
原料別製品	5,191	170.1%	4.0%	6.0%
ゴム製品	260	193.2%	0.2%	0.4%
織物用糸及び繊維製品	118	55.9%	0.1%	-0.3%
非金属鉱物製品	312	261.1%	0.2%	0.5%
鉄鋼	1,397	258.5%	1.1%	2.4%
非鉄金属	1,390	147.0%	1.1%	1.3%
金属製品	1,644	153.6%	1.3%	1.6%
機械類及び輸送用機器	72,826	164.2%	56.8%	80.3%
一般機械	31,543	192.5%	24.6%	42.7%
原動機	502	186.7%	0.4%	0.7%
事務用機器	974	126.4%	0.8%	0.6%
金属加工機械	251	47.7%	0.2%	-0.8%
ミシン	20,845	247.5%	16.2%	35.0%
食料品加工機械(除家庭用)	1,729	100.8%	1.3%	0.0%
ポンプ及び遠心分離機	1,495	158.1%	1.2%	1.5%
電気機器	34,230	142.4%	26.7%	28.7%
重電機器	1,919	134.3%	1.5%	1.4%
電気回路等の機器	8,427	153.6%	6.6%	8.3%
絶縁電線及び絶縁ケーブル	3,853	127.4%	3.0%	2.3%
映像機器	340	54.7%	0.3%	-0.8%
音響・映像機器の部分品	1,696	29.9%	1.3%	-11.2%
電球類	540	79.8%	0.4%	-0.4%
半導体等電子部品	6,117	137.3%	4.8%	4.7%
電気計測機器	1,435	268.6%	1.1%	2.5%
コンデンサー	293	191.7%	0.2%	0.4%
輸送用機器	7,053	179.9%	5.5%	8.8%
自動車	3,473	333.2%	2.7%	6.9%
自動車の部分品	2,925	117.3%	2.3%	1.2%
航空機類	579	167.1%	0.5%	0.7%
雑製品	13,654	128.9%	10.6%	8.6%
精密機器類	13,008	129.2%	10.1%	8.3%
科学光学機器	13,007	129.2%	10.1%	8.3%
その他の雑製品	577	128.0%	0.5%	0.4%
プラスチック製品	458	112.7%	0.4%	0.1%

## 平成 2 2 年 輸入貿易額（主要品目別）

品 名	金 額 (百万円)	前年比	構成比	増減寄与率
輸 入 総 額	20,082	125.2%	100.0%	100.0%
食料品及び動物	516	103.2%	2.6%	0.4%
魚介類及び同調製品	204	240.3%	1.0%	3.0%
果実及び野菜	296	73.5%	1.5%	-2.6%
飲料及びたばこ	499	125.6%	2.5%	2.5%
飲料	499	125.6%	2.5%	2.5%
アルコール飲料	499	125.6%	2.5%	2.5%
化学製品	9,261	156.1%	46.1%	82.4%
プラスチック	8,898	154.4%	44.3%	77.6%
その他の化学製品	244	255.8%	1.2%	3.7%
原料別製品	2,701	132.7%	13.4%	16.5%
織物用糸及び繊維製品	1,487	143.1%	7.4%	11.1%
非金属鉱物製品	555	94.1%	2.8%	-0.9%
ガラス及び同製品	340	112.8%	1.7%	1.0%
非鉄金属	363	412.1%	1.8%	6.8%
すず及び同合金	350	417.1%	1.7%	6.6%
金属製品	158	84.6%	0.8%	-0.7%
機械類及び輸送用機器	1,632	63.5%	8.1%	-23.3%
一般機械	870	107.8%	4.3%	1.6%
農業用機械	669	110.1%	3.3%	1.5%
加熱用・冷却用機器	161	197.2%	0.8%	2.0%
電気機器	712	42.5%	3.5%	-23.9%
絶縁電線及び絶縁ケーブル	515	129.1%	2.6%	2.9%
音響・映像機器(含部品)	19	3.9%	0.1%	-11.2%
半導体等電子部品	3	1.0%	0.0%	-6.6%
雑製品	4,261	106.5%	21.2%	6.5%
家具	136	49.7%	0.7%	-3.4%
バッグ類	135	103.4%	0.7%	0.1%
はき物	856	45.0%	4.3%	-25.9%
精密機器類	2,834	209.5%	14.1%	36.7%
科学光学機器	2,834	209.5%	14.1%	36.7%
その他の雑製品	296	94.4%	1.5%	-0.4%
プラスチック製品	137	94.7%	0.7%	-0.2%
運動用具	136	98.2%	0.7%	-0.1%

### ご利用の方々へ

- 輸出貿易額は「FOB（本船渡価格）」、輸入貿易額は「CIF（本邦到着価格）」で計上しています。
- 増減寄与率は、全体の変化に対して内訳の変化がどれだけ影響したかを示す指標です。

$$\frac{(\text{当年内訳額}) - (\text{前年内訳額})}{(\text{当年総額}) - (\text{前年総額})} \times 100 (\%)$$

◎この資料に関する問い合わせ先

横浜税関宇都宮出張所

〒321-0925 宇都宮市東築瀬 1-42-3

電話 028-632-5033