

2024年貿易概況

2025年5月
横浜税関 宇都宮出張所

2024年における、栃木県（横浜税関宇都宮出張所の管轄区域）に蔵置された貨物の通関実績は以下のとおりです。

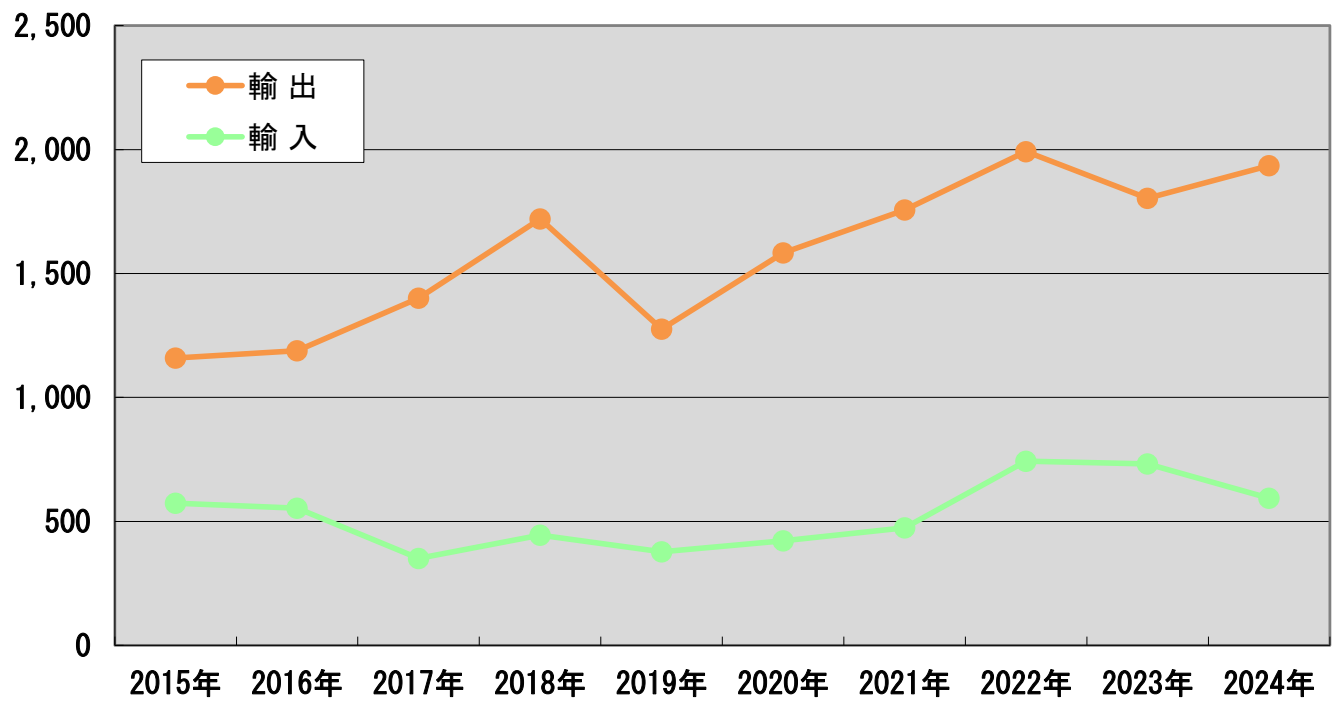
1. 総額

貿易額	輸 出		輸 入	
	1,935億円	前年比	593億円	前年比
		107.3%		81.0%

2. 概況

輸 出	輸出貿易額は1,935億円（前年比107.3%）で、2年ぶりの増加となった。主要品目であるプラスチック、科学光学機器、その他の化学製品などが増加した。
輸 入	輸入貿易額は593億円（前年比81.0%）で、2年連続の減少となった。主要品目である医薬品、無機化合物などが減少した。

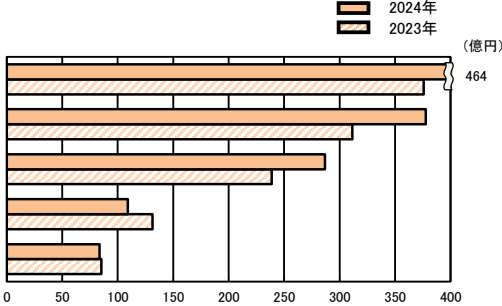
3. 貿易額の推移 （単位：億円）



	2015年	2016年	2017年	2018年	2019年	2020年	2021年	2022年	2023年	2024年
輸 出	1,159	1,189	1,401	1,720	1,276	1,583	1,756	1,992	1,803	1,935
輸 入	573	553	351	444	378	422	474	743	732	593

4. 主要輸出品目別貿易額

順位	品名	金額 (億円)	前年比	構成比
1	プラスチック	464	123.4%	24.0%
2	科学光学機器	378	121.2%	19.5%
3	その他の化学製品	287	120.1%	14.8%
4	医薬品	109	82.9%	5.6%
5	絶縁電線及び絶縁ケーブル	84	98.1%	4.3%



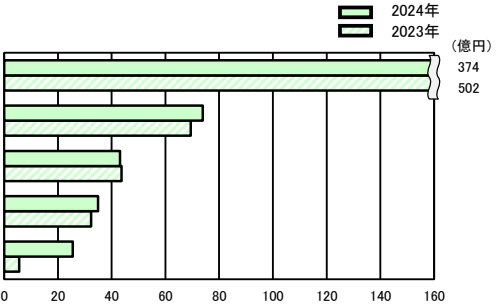
5. 主要輸出品目別国別表

順位	品名	国・地域	数量	単位	金額 (億円)	前年比	構成比
1	プラスチック	中華人民共和国	6,826	MT	238	139.3%	51.2%
		香港	160		85	102.3%	18.4%
		ベトナム	489		75	119.1%	16.2%
2	科学光学機器	大韓民国			109	99.7%	28.8%
		台湾			91	130.0%	24.1%
		中華人民共和国			53	155.0%	14.1%
3	その他の化学製品	大韓民国	116	MT	55	103.7%	19.0%
		アメリカ合衆国	61		47	2.8倍	16.5%
		中華人民共和国	432		41	108.4%	14.4%
4	医薬品	スイス	14,036	KG	106	84.9%	97.2%
		フランス	1,151		3	45.3%	2.8%
5	絶縁電線及び絶縁ケーブル	アメリカ合衆国	603,611	KG	60	140.9%	72.2%
		中華人民共和国	100,053		11	99.9%	12.7%
		香港	95,033		3	62.8%	4.2%

※構成比0.1%未満は掲載せず

6. 主要輸入品目別貿易額

順位	品名	金額 (億円)	前年比	構成比
1	医薬品	374	74.5%	63.1%
2	プラスチック	74	106.5%	12.5%
3	アルコール飲料	43	98.8%	7.3%
4	科学光学機器	35	107.9%	5.9%
5	ココア	26	4.6倍	4.3%



7. 主要輸入品目別国別表

順位	品名	国・地域	数量	単位	金額 (億円)	前年比	構成比
1	医薬品	アメリカ合衆国	8,700	KG	229	36.3倍	61.1%
		大韓民国	2,640		83	20.3%	22.1%
		シンガポール	1,708		63	70.7%	16.7%
2	プラスチック	アメリカ合衆国	6,108	MT	43	128.6%	58.2%
		中華人民共和国	2,408		22	115.6%	29.5%
		台湾	1,940		6	173.8%	7.6%
3	アルコール飲料	英国	3,658,659	L	22	100.6%	49.9%
		アメリカ合衆国	4,660,936		17	93.3%	39.8%
		チリ	3,044,358		4	131.0%	8.2%
4	科学光学機器	タイ			23	113.2%	66.7%
		ベトナム			8	100.5%	21.7%
		中華人民共和国			2	85.3%	4.7%
5	ココア	オランダ	663,725	KG	14	5.4倍	56.0%
		マレーシア	460,000		7	2.4倍	27.7%
		スペイン	80,975		2	全増	8.1%

2024年 輸出貿易額(主要品目)

品名	数量	単位	前年比	金額 (千円)	前年比	構成比	寄与度
輸 出 総 額				193,470,789	107.3%	100.0%	7.3%
食料品及び動物				1,168,302	111.2%	0.6%	0.1%
肉類及び同調製品	41	MT	91.1%	84,700	95.7%	0.0%	-0.0%
魚介類及び同調製品	76	MT	90.5%	88,237	105.4%	0.0%	0.0%
穀物及び同調製品	919	MT	117.5%	354,806	146.5%	0.2%	0.1%
果実及び野菜	8,007	KG	146.1%	13,149	119.3%	0.0%	0.0%
果実	6,802	KG	3.5倍	8,479	2.4倍	0.0%	0.0%
野菜	1,205	KG	33.9%	4,670	62.0%	0.0%	-0.0%
その他の調製食料品				608,599	99.3%	0.3%	-0.0%
化学製品				86,706,235	115.0%	44.8%	6.3%
元素及び化合物				605,179	84.8%	0.3%	-0.1%
医薬品	15,236	KG	57.6%	10,898,330	82.9%	5.6%	-1.2%
プラスチック	10,024	MT	127.5%	46,387,641	123.4%	24.0%	4.9%
その他の化学製品	948	MT	64.5%	28,684,864	120.1%	14.8%	2.7%
原料別製品				4,526,237	105.1%	2.3%	0.1%
ゴム製品	15	MT	75.0%	208,086	115.0%	0.1%	0.0%
織物用糸及び繊維製品				818,489	2.1倍	0.4%	0.2%
非金属鉱物製品				313,090	36.1%	0.2%	-0.3%
鉄鋼	1,043	MT	97.6%	715,213	121.9%	0.4%	0.1%
非鉄金属	182	MT	105.2%	1,036,312	91.8%	0.5%	-0.1%
金属製品				1,372,652	126.9%	0.7%	0.2%
機械類及び輸送用機器				48,324,892	87.2%	25.0%	-3.9%
一般機械				21,413,714	100.7%	11.1%	0.1%
原動機	107,353	KG	133.5%	444,533	173.9%	0.2%	0.1%
農業用機械				2,169,922	99.6%	1.1%	-0.0%
金属加工機械				473,923	195.5%	0.2%	0.1%
ミシン				7,961,454	89.7%	4.1%	-0.5%
食料品加工機械	425	MT	106.8%	6,053,904	117.3%	3.1%	0.5%
ポンプ及び遠心分離機				979,318	98.0%	0.5%	-0.0%
荷役機械				755,715	88.4%	0.4%	-0.1%
電気機器				23,534,948	88.2%	12.2%	-1.8%
重電機器				1,009,801	2.9倍	0.5%	0.4%
電気回路等の機器				5,784,164	68.8%	3.0%	-1.5%
絶縁電線及び絶縁ケーブル	938,019	KG	75.5%	8,370,802	98.1%	4.3%	-0.1%
電池				1,195,180	48.7%	0.6%	-0.7%
半導体等電子部品				273,730	78.7%	0.1%	-0.0%
自動車用等の電気機器				7,730	40.3%	0.0%	-0.0%
電気計測機器				5,660,546	100.1%	2.9%	0.0%
輸送用機器				3,376,230	45.1%	1.7%	-2.3%
自動車の部分品	95,268	KG	117.9%	1,942,921	150.6%	1.0%	0.4%
航空機類				1,117,426	18.4%	0.6%	-2.7%
雑製品				38,519,274	121.3%	19.9%	3.7%
精密機器類				37,771,033	121.2%	19.5%	3.7%
科学光学機器				37,757,755	121.2%	19.5%	3.7%
その他の雑製品				563,431	108.6%	0.3%	0.0%
プラスチック製品	132,532	KG	110.0%	478,674	114.5%	0.2%	0.0%
その他				14,186,642	115.0%	7.3%	1.0%
再輸出品				14,186,642	115.0%	7.3%	1.0%

2024年 輸入貿易額(主要品目)

品名	数量	単位	前年比	金額 (千円)	前年比	構成比	寄与度
輸 入 総 額				59,264,759	81.0%	100.0%	-19.0%
食料品及び動物				4,448,499	167.0%	7.5%	2.4%
魚介類及び同調製品	1,741	MT	107.0%	488,550	99.1%	0.8%	-0.0%
魚介類	1,734,923	KG	106.7%	481,128	97.6%	0.8%	-0.0%
果実及び野菜	3,077,160	KG	83.4%	840,745	86.0%	1.4%	-0.2%
果実	596,966	KG	61.1%	238,945	71.3%	0.4%	-0.1%
野菜	2,480,194	KG	91.5%	601,800	93.7%	1.0%	-0.1%
コーヒー・茶・ココア・香辛料類	1,969	MT	132.7%	3,047,916	2.8倍	5.1%	2.7%
ココア	1,304,720	KG	178.3%	2,553,853	4.6倍	4.3%	2.7%
飲料及びたばこ				4,310,225	98.7%	7.3%	-0.1%
飲料	12,024	KL	101.7%	4,310,225	98.7%	7.3%	-0.1%
アルコール飲料	12,025,371	L	101.7%	4,310,225	98.8%	7.3%	-0.1%
化学製品				45,021,109	76.3%	76.0%	-19.1%
元素及び化合物				8,902	0.5%	0.0%	-2.3%
無機化合物		MT	全減	-	全減	-	-2.3%
医薬品	13,048	KG	93.5%	37,399,414	74.5%	63.1%	-17.5%
プラスチック	11,040	MT	113.4%	7,395,225	106.5%	12.5%	0.6%
原料別製品				458,480	62.7%	0.8%	-0.4%
非金属鉱物製品				97,838	51.7%	0.2%	-0.1%
金属製品				210,868	85.2%	0.4%	-0.1%
機械類及び輸送用機器				948,680	64.5%	1.6%	-0.7%
一般機械				168,138	68.0%	0.3%	-0.1%
加熱用・冷却用機器				144,702	72.6%	0.2%	-0.1%
電気機器				506,417	42.8%	0.9%	-0.9%
電気回路等の機器	32,584	KG	35.1%	346,577	49.2%	0.6%	-0.5%
絶縁電線及び絶縁ケーブル	13,027	KG	12.7%	21,589	6.5%	0.0%	-0.4%
雑製品				3,748,176	104.6%	6.3%	0.2%
家具	74,029	KG	83.7%	32,475	88.7%	0.1%	-0.0%
精密機器類				3,493,799	107.9%	5.9%	0.3%
科学光学機器				3,493,799	107.9%	5.9%	0.3%
その他の雑製品				190,343	76.7%	0.3%	-0.1%
プラスチック製品	45,361	KG	77.5%	41,393	79.7%	0.1%	-0.0%
運動用具				148,039	78.0%	0.2%	-0.1%
その他				329,590	24.6%	0.6%	-1.4%
再輸入品				329,590	24.6%	0.6%	-1.4%

※寄与度:全体の伸率に対し、各品目がどの程度貢献(寄与)したのかを示すもの

(当年内訳額) − (前年内訳額)

× 100 (%)

(前年総額)

本資料について

○統計地域

本資料は、輸出入申告等の際に横浜税関宇都宮出張所の管轄区域（栃木県）に蔵置された貨物の通関額を集計したものです。

そのため、栃木県で生産・消費された貨物であっても、栃木県以外に所在する税関官署の管轄区域に蔵置された輸出入貨物の通関額はこの資料に含まれていません。

○統計計上時期

輸出は当該貨物を積載する船舶又は航空機の出港の日をもって計上しています。

輸入は原則輸入許可の日をもって計上しています。

○価額

輸出はFOB価格、輸入はCIF価格で計上しています。

○品目分類

貿易統計では、9桁の統計番号単位で品目を計上しており、本資料ではいくつかの統計番号をまとめた「概況品コード」を使用しています。

概況品と統計番号の対応表は、財務省貿易統計のページから確認できます。

(<https://www.customs.go.jp/toukei/sankou/code/code.htm#gaikyou>)

○その他

貿易額について、2024年は確々報値、2023年以前は確定値で計上しています。

前年比が200%を超えた場合は「倍」表示としています。

表中、「－」は実績がなかったもの、「0」は表示の単位に満たなかったものを、「空欄」は単位が異なるため集計できなかったものを表しています。



税関マスコットキャラクター
「カスタム君」

この資料に関する問い合わせ先

横浜税関 宇都宮出張所

〒321-3226
栃木県宇都宮市ゆいの杜 1-5-40-313

☎028-670-6521

担当：統括審査官 川崎



「雷都宇都宮カスタム君」