



令和6年9月6日  
横浜税関

## 輸入差止件数－6年連続全国第1位

令和6年上半期（令和6年1月～6月）の横浜税関における偽ブランド品などの知的財産侵害物品の差止状況をまとめましたのでお知らせします。

**全体：輸入差止件数は過去最多、全国の税関で第1位**

- ・ 輸入差止件数は7,917件で、上半期の件数としては過去最多を更新しました。  
また、全国分の4割強(43.6%)を占め、全国の税関で6年連続第1位となりました。

**仕出国（地域）別：中国が引き続き最多**

- ・ 輸入差止件数・点数ともに、中国を仕出しとする知的財産侵害物品の輸入差止が大部分を占めています。

**品目別：健康や安全を脅かす危険性のある知的財産侵害物品の輸入差止が継続**

- ・ 知的財産を侵害する、化粧品、香水、美顔ローラーのほか、電動ドライバーをはじめとする電気製品等、使用することにより、健康や安全を脅かす危険性のある物品の輸入差止が続いています。

**知的財産別：ブランド名などを付した商標権の侵害物品の輸入差止が大半**

- ・ ブランド名やロゴマークなどを付した商標権の侵害物品が輸入差止件数・点数ともに大部分を占めています。

## 令和6年上半期の横浜税関における知的財産侵害物品の差止状況（詳細）

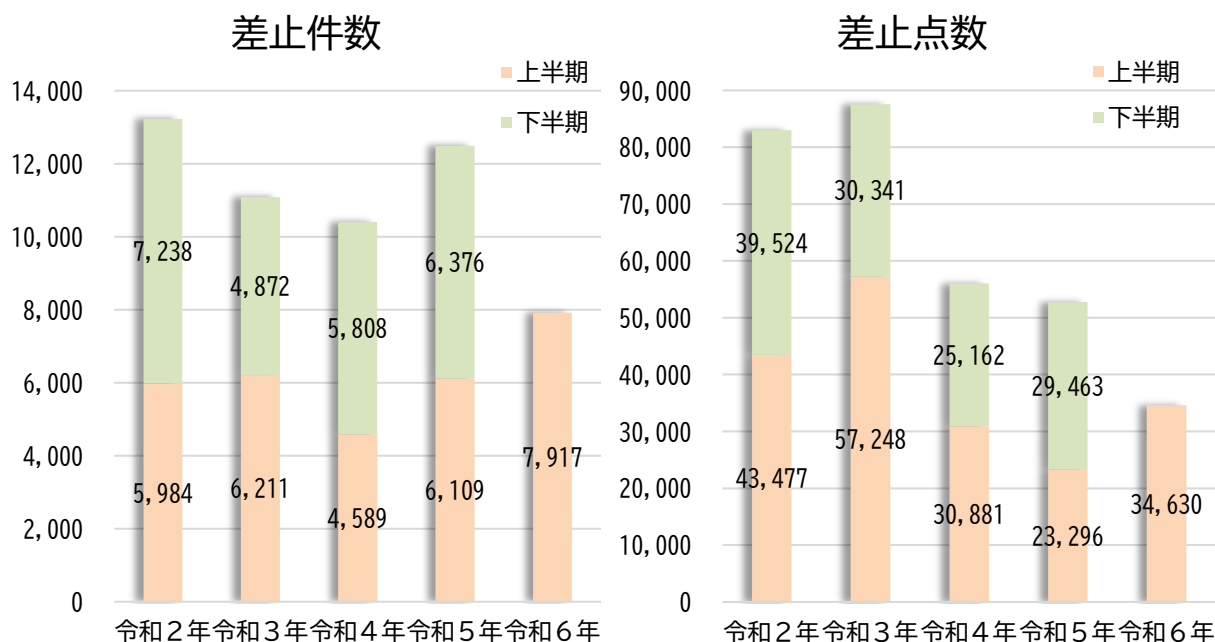
- ◆ 輸入差止件数は、郵便物が大部分を占めています。
- ◆ 前年同期と比較して、輸入差止件数、輸入差止点数ともに増加しました。
- ◆ 1日平均で43件、190点の知的財産侵害物品の輸入を差止めていることになります。

（注）「輸入差止件数」は、税関が差止めた知的財産侵害物品が含まれていた輸入申告又は郵便物の数です。

「輸入差止点数」は、税関が差止めた知的財産侵害物品の数です。

例えば、1件の輸入申告又は郵便物に20点の知的財産侵害物品が含まれていた場合、「1件、20点」として計上しています。

### 知的財産侵害物品の輸入差止実績の推移



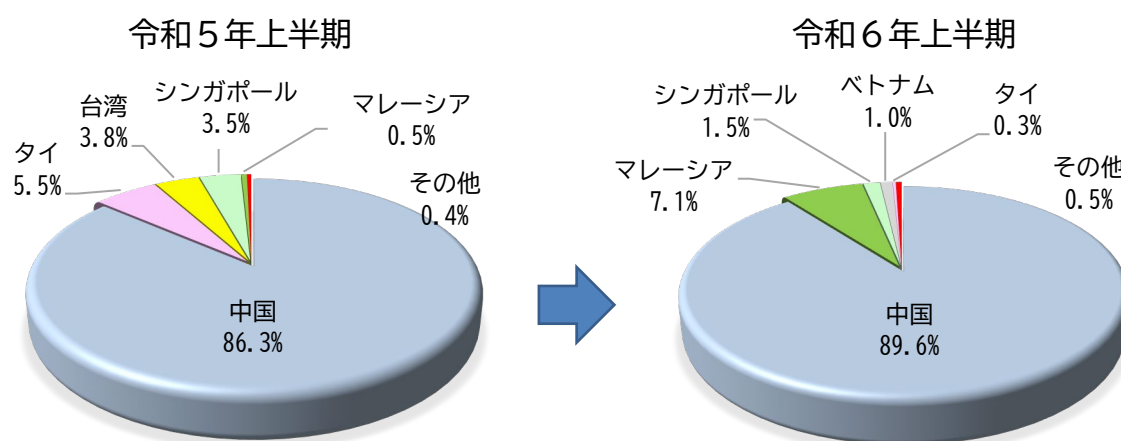
<参考：輸入差止件数における全国実績との比較>

		令和2年	令和3年	令和4年	令和5年	令和5年 上半期	令和6年 上半期
横浜実績	輸入差止件数 (全国比)	13,222 (43.6%)	11,083 (39.2%)	10,397 (38.6%)	12,485 (39.4%)	6,109 (39.3%)	7,917 (43.6%)
	うち郵便物 (全国比)	13,184 (46.9%)	11,062 (42.9%)	10,371 (43.6%)	12,448 (44.5%)	6,097 (44.3%)	7,879 (49.7%)
全国実績	輸入差止件数	30,305	28,270	26,942	31,666	15,536	18,153
	うち郵便物	28,090	25,815	23,765	27,969	13,760	15,866

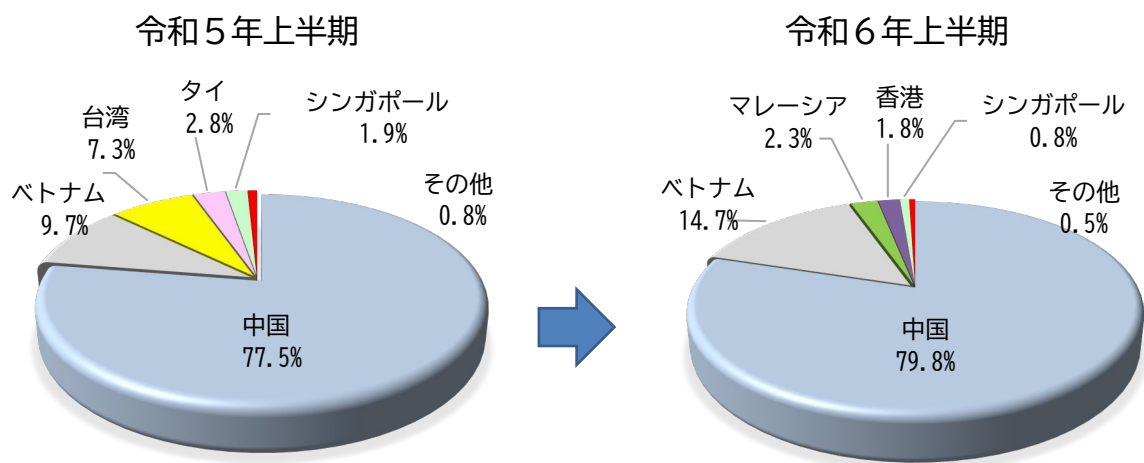
## 1. 仕出国（地域）別輸入差止実績

- ◆ 輸入差止件数・点数ともに、引き続き中国仕出しが大部分を占めていますが、ベトナム、マレーシア、シンガポールなど東南アジアを仕出しとする知的財産侵害物品の輸入差止実績もあります。

### 仕出国（地域）別輸入差止実績の構成比の推移（差止件数）



### 仕出国（地域）別輸入差止実績の構成比の推移（差止点数）

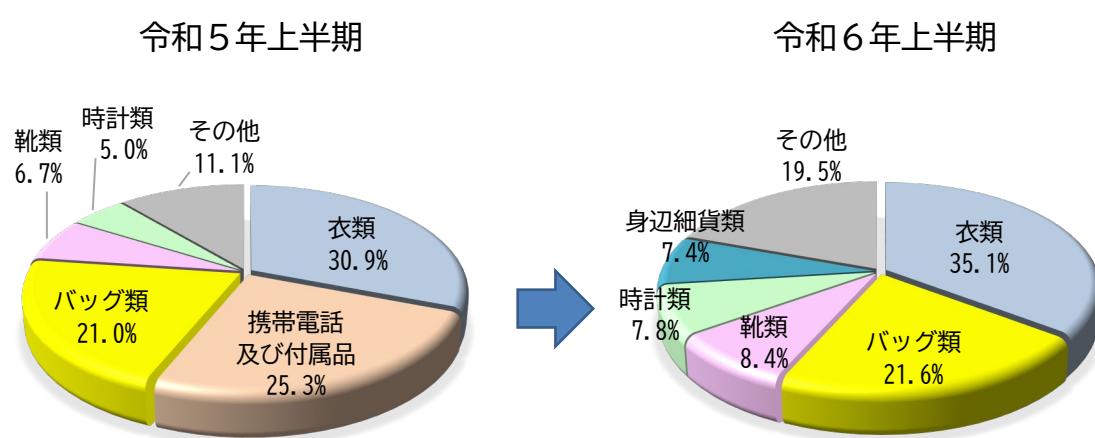


（注）構成比の合計は、四捨五入しているため 100%にならない場合があります。

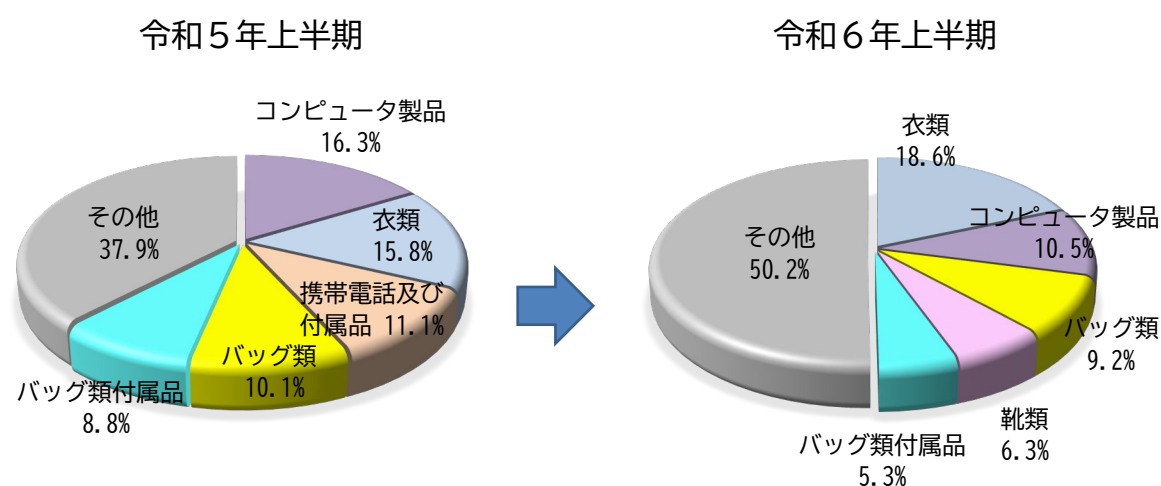
## 2. 品目別輸入差止実績

- ◆ 輸入差止件数について、衣類・靴類・時計類といった身につけるもの、バッグ類といった手に持つものが、輸入差止件数全体の上位 80%を占めています。
- ◆ 輸入差止点数について、スマートフォンのグリップスタンド（2,050 点）や、バッグに取り付けられたスライドファスナー（1,500 点）の大口差止がありました。

### 品目別輸入差止実績の構成比の推移（差止件数）



### 品目別輸入差止実績の構成比の推移（差止点数）

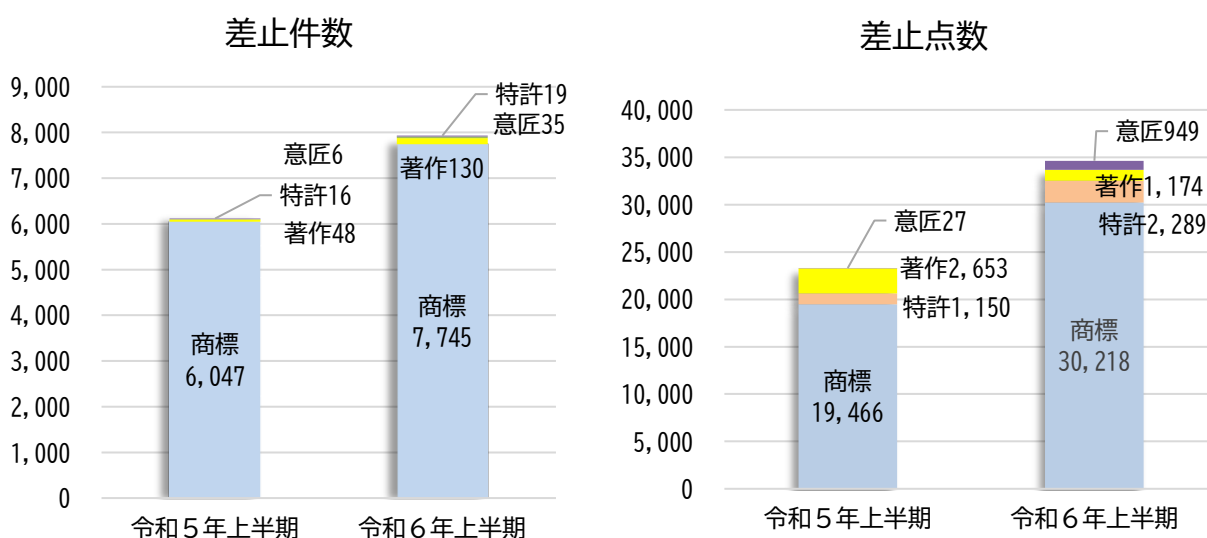


（注）構成比の合計は、四捨五入しているため 100% にならない場合があります。

### 3. 知的財産別輸入差止実績

- ◆ 輸入差止件数・点数ともに、ブランド名などを付した商標権に係るものが引き続き全体の大部分を占めたほか、アニメのキャラクターが描かれたスマートフォンケースや文具などの著作権、ゲーム機用コントローラのデザインを模した意匠権、スマートフォンのグリップスタンドに係る特許権の侵害物品がありました。

#### 知的財産別輸入差止実績の構成比の推移



## 横浜税関で輸入を差止めた侵害物品の例 (輸入差止の件数や点数が多い物品)

### 衣類

#### パーカー（商標権）



### バッグ類

#### ハンドバッグ（商標権）



### 靴類

#### スニーカー（商標権）



### 時計類

#### 腕時計（商標権）



### 身辺細貨類

#### 指輪（商標権）



### 携帯電話及び付属品

#### スマホケース(商標権)



### 眼鏡類及び付属品

#### サングラス（商標権）



### コンピュータ製品

#### コントローラー（意匠権）



### その他

#### スマホグリップ(特許権)





## 健康や安全を脅かす危険性のある物品

※ これら侵害物品の使用は、消費者の健康や安全を脅かす危険性があります！！

美容ローラー（意匠権）



化粧品（商標権）



香水（商標権）




化粧品（商標権）



電動ドライバー(商標権)



イヤホン（商標権）



## その他の物品（一例）

おにぎり成形器（意匠権）



ボールペン（著作権）



ゴルフグリップ（商標権）



## 令和6年上半期の横浜税関における知的財産侵害物品の差止状況（資料）

### 1. 仕出国（地域）別輸入差止実績

#### （1）件数

	令和2年	令和3年	令和4年	令和5年	令和5年 上半期	令和6年 上半期	構成比	前年同期比
中国	12,284	10,255	8,079	10,655	5,273	7,093	89.6%	134.5%
マレーシア	1	0	5	473	29	563	7.1%	1941.4%
シンガポール	422	304	548	287	216	116	1.5%	53.7%
ベトナム	80	166	44	42	8	83	1.0%	1037.5%
タイ	26	12	64	362	339	22	0.3%	6.5%
その他	409	346	1,657	666	244	40	0.5%	16.4%
合計	13,222	11,083	10,397	12,485	6,109	7,917	100.0%	129.6%

（注1）本表は仕出国（地域）ベースであり、原産国（地域）を示すものではありません。

（注2）構成比の合計は、四捨五入しているため100%にならない場合があります。

#### （2）点数

	令和2年	令和3年	令和4年	令和5年	令和5年 上半期	令和6年 上半期	構成比	前年同期比
中国	64,583	73,597	37,372	35,915	18,058	27,645	79.8%	153.1%
ベトナム	3,101	6,848	3,100	3,687	2,259	5,096	14.7%	225.6%
マレーシア	32	0	5	552	33	803	2.3%	2433.3%
香港	918	557	657	765	53	639	1.8%	1205.7%
シンガポール	1,147	5,000	10,255	565	439	270	0.8%	61.5%
その他	13,220	1,587	4,654	11,275	2,454	177	0.5%	7.2%
合計	83,001	87,589	56,043	52,759	23,296	34,630	100.0%	148.7%

（注1）本表は仕出国（地域）ベースであり、原産国（地域）を示すものではありません。

（注2）構成比の合計は、四捨五入しているため100%にならない場合があります。



## 2. 品目別輸入差止実績

### (1) 件数

	令和2年	令和3年	令和4年	令和5年	令和5年 上半期	令和6年 上半期	構成比	前年同期比
衣類	3,094	3,732	2,346	3,933	1,988	2,897	35.1%	145.7%
バッグ類	4,528	3,373	3,002	3,306	1,350	1,784	21.6%	132.1%
靴類	422	1,321	1,427	1,182	433	696	8.4%	160.7%
時計類	2,678	683	1,594	1,085	321	644	7.8%	200.6%
身近細貨類	196	285	409	489	186	614	7.4%	330.1%
携帯電話及び付属品	485	447	927	1,876	1,633	382	4.6%	23.4%
眼鏡類及び付属品	67	184	58	88	19	327	4.0%	1721.1%
自動車付属品	379	73	28	80	10	226	2.7%	2260.0%
帽子類	414	527	413	400	222	175	2.1%	78.8%
ベルト類	695	214	109	118	46	86	1.0%	187.0%
その他（TOP10以外）	835	819	745	577	235	412	5.0%	175.3%
合計	13,222	11,083	10,397	12,485	6,109	7,917	100.0%	129.6%

(注1) 1事案で複数の品目を含んだものがある場合、それぞれに計上するため品目ごとの件数の合計と合計欄の件数は一致しません。なお、構成比は品目ごとの件数の合計（のべ件数）をもとに算出しています。

(注2) 構成比の合計は、四捨五入しているため100%にならない場合があります。

### (2) 点数

	令和2年	令和3年	令和4年	令和5年	令和5年 上半期	令和6年 上半期	構成比	前年同期比
衣類	7,202	8,667	7,797	7,988	3,685	6,424	18.6%	174.3%
コンピュータ製品	3,651	6,652	748	5,033	3,786	3,644	10.5%	96.2%
バッグ類	7,716	5,709	5,929	5,270	2,353	3,169	9.2%	134.7%
靴類	941	1,971	1,739	1,326	508	2,166	6.3%	426.4%
バッグ類付属品	2	4	17	2,301	2,049	1,829	5.3%	89.3%
紙製品	25	45	117	76	75	1,682	4.9%	2242.7%
身近細貨類	2,944	921	3,210	1,914	487	1,580	4.6%	324.4%
時計類	4,916	1,040	2,516	1,400	407	1,017	2.9%	249.9%
電気製品	8,631	8,902	3,079	3,615	1,520	981	2.8%	64.5%
携帯電話及び付属品	2,312	2,093	5,549	2,979	2,596	916	2.6%	35.3%
その他（TOP10以外）	44,661	51,585	25,342	20,857	5,830	11,222	32.4%	192.5%
合計	83,001	87,589	56,043	52,759	23,296	34,630	100.0%	148.7%

(注1) 構成比の合計は、四捨五入しているため100%にならない場合があります。

### 3. 知的財産別輸入差止実績

上段：件数  
下段：点数

	令和2年	令和3年	令和4年	令和5年	令和5年 上半期	令和6年 上半期	構成比	前年同期比
特許権	4	2	1	21	16	19	0.2%	118.8%
	12,797	173	4,059	9,220	1,150	2,289	6.6%	199.0%
実用新案権							—	—
							—	—
意匠権	26	27	8	7	6	35	0.4%	583.3%
	6,708	9,976	1,242	427	27	949	2.7%	3514.8%
商標権	13,181	11,046	10,349	12,346	6,047	7,745	97.7%	128.1%
	62,748	77,111	49,453	38,348	19,466	30,218	87.3%	155.2%
著作権	13	11	46	122	48	130	1.6%	270.8%
	748	329	1,289	4,764	2,653	1,174	3.4%	44.3%
著作隣接権							—	—
							—	—
回路配置利用権							—	—
							—	—
育成者権							—	—
							—	—
不正競争防止法							—	—
							—	—
合計	13,222	11,083	10,397	12,485	6,109	7,917	100.0%	129.6%
	83,001	87,589	56,043	52,759	23,296	34,630	100.0%	148.7%

(注1) 事案で複数の知的財産侵害に当たる場合、件数についてはそれぞれの知的財産に、点数については表中上位の知的財産のみに計上しています。従って、知的財産ごとの件数の合計と合計欄の件数は一致しません。

なお、構成比は権利ごとの数の合計（のべ数）をもとに算出しています。

(注2) 構成比の合計は、四捨五入しているため100%にならない場合があります。

(注3) 各権利で保護されているものは、例えば以下のものです。

特許権：特許法に基づき特許登録された「発明」

実用新案権：実用新案法に基づき実用新案登録された物品の形状、構造等の「形あるアイデア」

意匠権：意匠法に基づき意匠登録された物品の形状、模様等の「デザイン」

商標権：商標法に基づき商標登録された文字、図形等の「ロゴマークやブランド名」

著作権：創作されたキャラクターや音楽CD等の「著作物」

著作隣接権：レコード会社により製作された「音楽CD（日本での販売が禁止されている海外版音楽CD）」

回路配置利用権：半導体集積回路の回路配置に関する法律に基づき設定登録された「半導体集積回路の回路配置」

育成者権：種苗法に基づき品種登録された「植物の新品種」

不正競争防止法で輸入が規制されているものは、例えば以下のものです。

- ・ 広く認識されている他人の「商品等表示」との混同を生じさせるもの
- ・ 著名な他人の「商品等表示」を使用するもの
- ・ 他人の商品の形態を模倣するもの
- ・ 「営業秘密」として管理されている秘密情報の不正使用により生じたもの
- ・ 技術的に制限されているプログラムの実行を可能とする装置

（例：ゲーム機器において本来は使用することができない海賊版ソフトを使用できるようにする装置）

税関では、各権利を侵害するもの及び不正競争防止法で規制されているものを輸入してはならない貨物として、取締りを行っています。

#### 4. 輸送形態別輸入差止実績

上段：件数  
下段：点数

	令和2年	令和3年	令和4年	令和5年	令和5年 上半期	令和6年 上半期	構成比	前年同期比
一般貨物	38	21	26	37	12	38	0.5%	316.7%
	30,271	43,451	9,638	19,769	7,148	10,016	28.9%	140.1%
郵便物	13,184	11,062	10,371	12,448	6,097	7,879	99.5%	129.2%
	52,730	44,138	46,405	32,990	16,148	24,614	71.1%	152.4%
合計	13,222	11,083	10,397	12,485	6,109	7,917	100.0%	129.6%
	83,001	87,589	56,043	52,759	23,296	34,630	100.0%	148.7%

【問い合わせ先】  
横浜税関 業務部 知的財産調査官  
TEL 045-212-6116（直通）

税関ホームページの「知的財産侵害物品の取締り」サイトもぜひご覧ください。  
<https://www.customs.go.jp/mizuguiwa/chiteki/>




**知的財産侵害物品の取締り**

文字サイズ + 大きく 元に戻す - 小さく
[知的財産サイト内検索はこちら](#)



税関は、知財立国を目指して、  
知的財産侵害物品の水際取締りを実施しています。

[トップページ](#)
[一般・輸入者の方へ](#)
[権利者の方へ](#)
[差止申立  
受付・受理状況](#)
[差止実績](#)
[税関ホームページ](#)