



令和 5 年 3 月 3 日
横 浜 税 関

令和 6 年 8 月 28 日 赤字修正

輸入差止件数－4年連続全国第1位 ～3年連続1万件超え～

令和4年の横浜税関における偽ブランド品などの知的財産侵害物品の差止状況をまとめましたのでお知らせします。

全体：輸入差止件数は、全国の税関で第1位

- ・ 輸入差止件数・点数ともに、前年同期と比較して減少しましたが、輸入差止件数は、全国分の4割弱(38.6%)を占め、全国の税関で4年連続第1位となりました。

仕出国（地域）別：中国が引き続き最多

- ・ 輸入差止件数・点数ともに、中国を仕出しとする知的財産侵害物品の輸入差止が大部分を占めています。

品目別：健康や安全を脅かす危険性のある知的財産侵害物品の輸入差止が継続

- ・ 化粧品、医薬品、サングラス、マスク、トレーニング機器、リチウムイオンバッテリーなど、使用することにより、健康や安全を脅かす危険性のある知的財産侵害物品の輸入差止が続いています。

知的財産別：ブランド名などを付した商標権の侵害物品の輸入差止が大半

- ・ ブランド名やロゴマークなどを付した商標権の侵害物品が輸入差止件数・点数ともに大部分を占めています。

令和4年の横浜税関における知的財産侵害物品の差止状況（詳細）

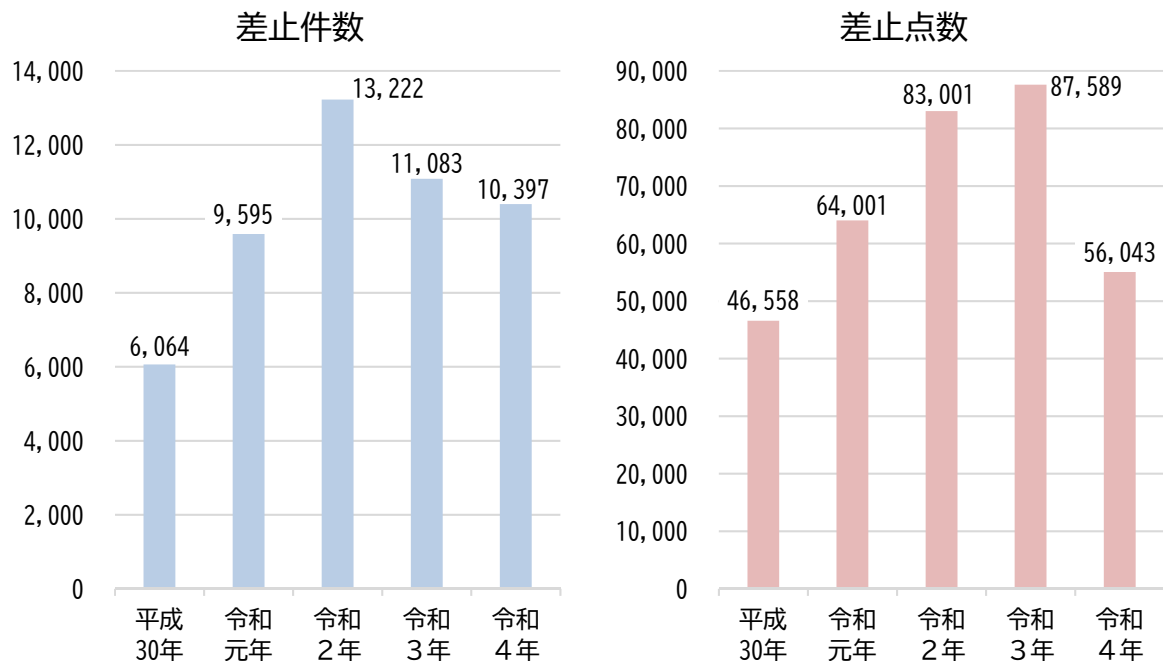
- ◆ 輸入差止件数は、郵便物が大部分を占めています。
- ◆ 輸入差止件数・点数はともに、前年同期と比べて減少しました。
- ◆ 1日平均で28件、154点の知的財産侵害物品の輸入を差止めていることになります。

（注）「輸入差止件数」は、税関が差止めた知的財産侵害物品が含まれていた輸入申告又は郵便物の数です。

「輸入差止点数」は、税関が差止めた知的財産侵害物品の数です。

例えば、1件の輸入申告又は郵便物に20点の知的財産侵害物品が含まれていた場合、「1件、20点」として計上しています。

知的財産侵害物品の輸入差止実績の推移



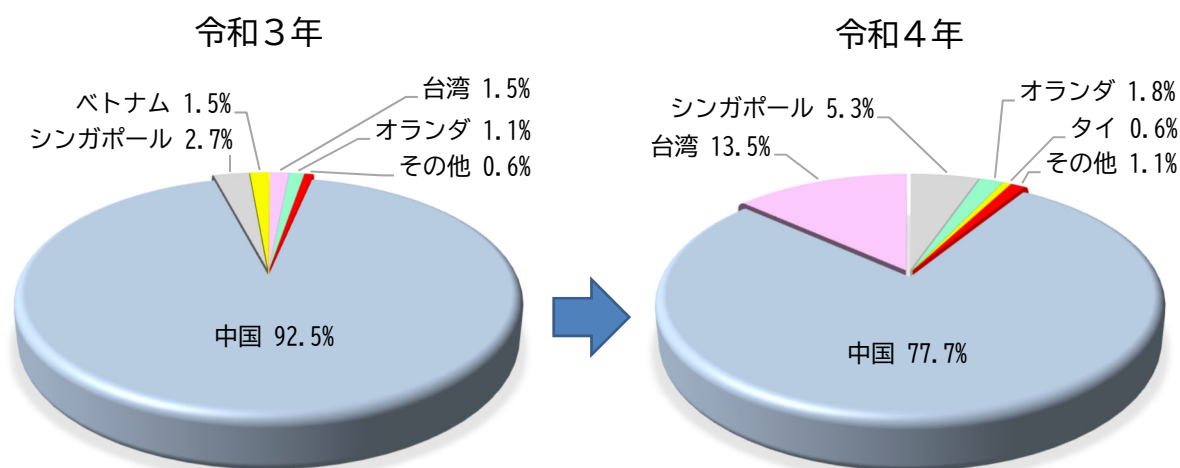
<参考：輸入差止件数における全国実績との比較>

		平成30年	令和元年	令和2年	令和3年	令和4年
横浜実績	輸入差止件数 (全国比)	6,064 (23.3%)	9,595 (40.1%)	13,222 (43.6%)	11,083 (39.2%)	10,397 (38.6%)
	うち郵便物 (全国比)	6,054 (26.8%)	9,565 (45.4%)	13,184 (46.9%)	11,062 (42.9%)	10,371 (43.6%)
全国実績	輸入差止件数	26,005	23,934	30,305	28,270	26,942
	うち郵便物	22,563	21,091	28,090	25,815	23,765

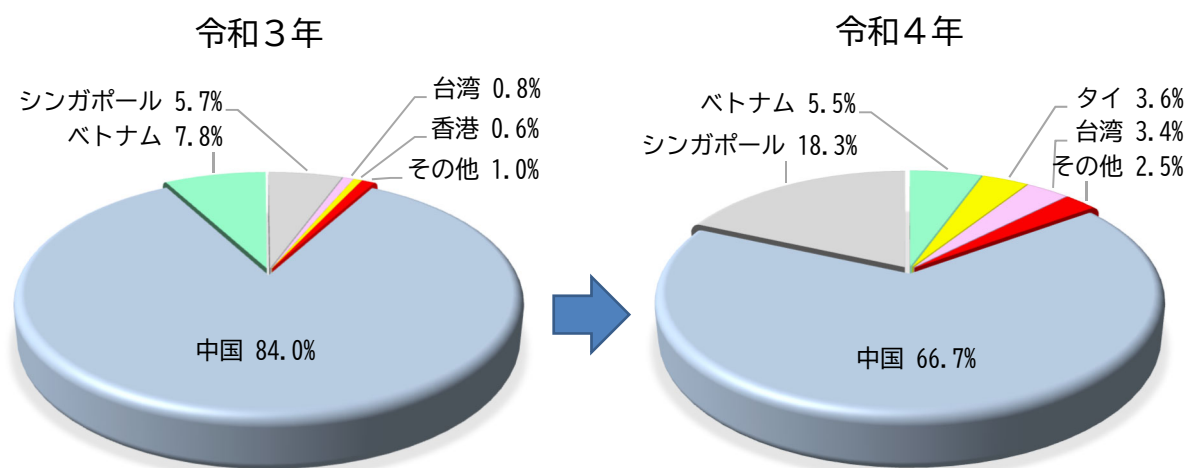
1. 仕出国（地域）別輸入差止実績

- ◆ 輸入差止件数・点数はともに、引き続き中国仕出しが大部分を占めていますが、台湾やシンガポールを仕出しとする知的財産侵害物品の輸入差止が増加しています。

仕出国（地域）別輸入差止実績の構成比の推移（差止件数）



仕出国（地域）別輸入差止実績の構成比の推移（差止点数）

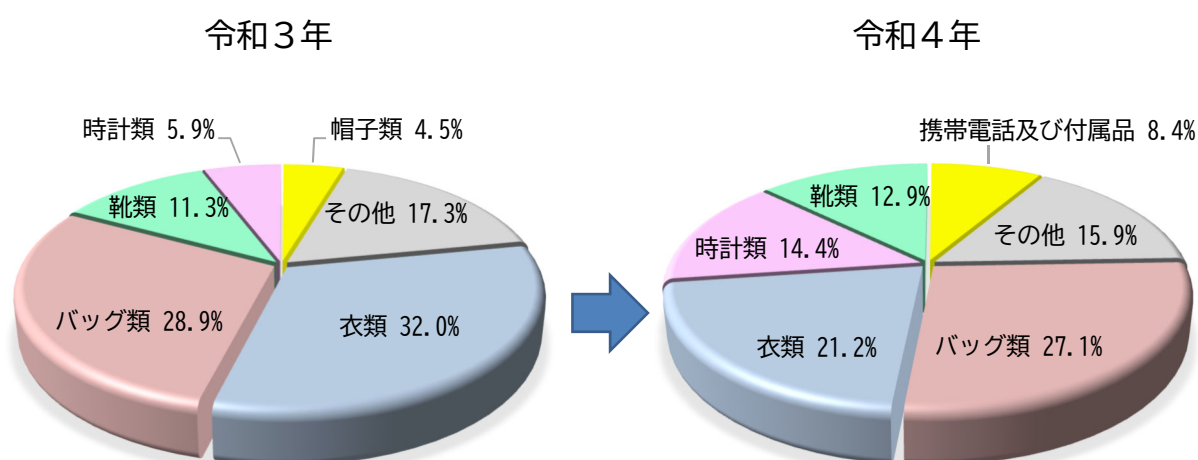


（注）構成比の合計は、四捨五入しているため 100%にならない場合があります。

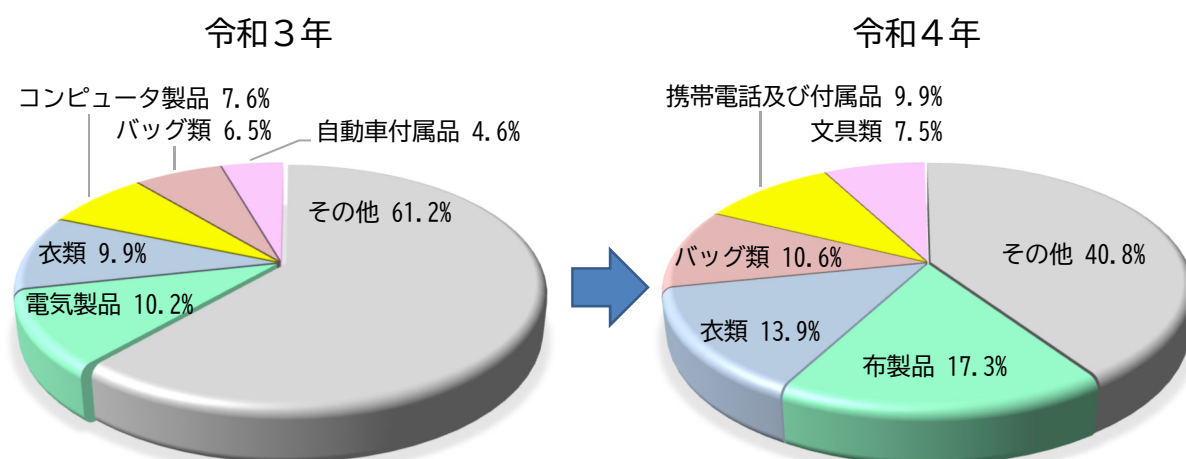
2. 品目別輸入差止実績

- ◆ 輸入差止件数は、衣類・靴類・時計類といった身につけるもの、バッグ類・携帯電話及びその付属品といった手に持つものが、輸入差止件数の上位 84%を占めています。
- ◆ 輸入差止点数は、衣類等に付けるブランドネームといった布製品（9,600 点）や、ラベルプリンタ用テープカセットといった文房具類（4,000 点）の大口差止がありました。

品目別輸入差止実績の構成比の推移（差止件数）



品目別輸入差止実績の構成比の推移（差止点数）

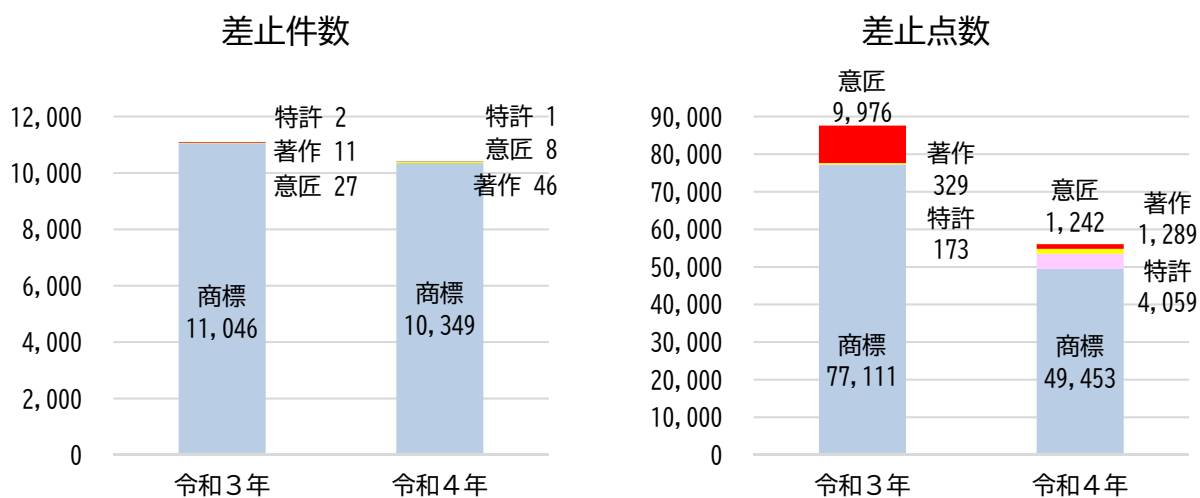


（注）構成比の合計は、四捨五入しているため 100%にならない場合があります。

3. 知的財産別輸入差止実績

- ◆ 輸入差止件数・点数はともに、ブランド名などを付した商標権が引き続き全体の大部分を占めたほか、アニメのキャラクターが描かれたスマートフォンケースなどの著作権、腹筋トレーニング機器のデザインを模した意匠権、テープカセットに係る特許権の侵害物品がありました。

知的財産別輸入差止実績の構成比の推移



輸入差止が多い物品

バッグ類

ハンドバッグ（商標権）



衣類

ポロシャツ（商標権）



時計類

掛け時計（商標権）



靴類

スニーカー（商標権）



携帯電話及び付属品

スマートフォン用ケース（商標権）



帽子類

帽子（商標権）



2022 FIFAワールドカップ関連

レプリカユニフォーム（上衣） （商標権）



健康や安全を脅かす危険性のある物品

※これら侵害物品の使用は、消費者の健康や安全を脅かす危険性があります。

医薬品（商標権）



香水（商標権）



日焼け止めエッセンス（商標権）



マスク（著作権）



令和４年の横浜税関における知的財産侵害物品の差止状況（資料）

１．仕出国（地域）別輸入差止実績

（１）件数

	平成30年	令和元年	令和２年	令和３年	令和４年	構成比	前年比
中国	5,506	9,045	12,284	10,255	8,079	77.7%	78.8%
台湾	18	21	78	161	1,399	13.5%	868.9%
シンガポール	122	34	422	304	548	5.3%	180.3%
オランダ	43	15	220	126	188	1.8%	149.2%
タイ	29	11	26	12	64	0.6%	533.3%
その他	346	469	192	225	119	1.1%	52.9%
合計	6,064	9,595	13,222	11,083	10,397	100.0%	93.8%

（注１）本表は仕出国（地域）ベースであり、原産国（地域）を示すものではありません。

（注２）構成比の合計は、四捨五入しているため100%にならない場合があります。

（２）点数

	平成30年	令和元年	令和２年	令和３年	令和４年	構成比	前年比
中国	35,177	48,743	64,583	73,597	37,372	66.7%	50.8%
シンガポール	719	334	1,147	5,000	10,255	18.3%	205.1%
ベトナム	2,871	1,613	3,101	6,848	3,100	5.5%	45.3%
タイ	5,109	869	242	408	2,006	3.6%	491.7%
台湾	144	38	396	703	1,892	3.4%	269.1%
その他	2,538	12,404	13,532	1,033	1,418	2.5%	137.3%
合計	46,558	64,001	83,001	87,589	56,043	100.0%	64.0%

（注１）本表は仕出国（地域）ベースであり、原産国（地域）を示すものではありません。

（注２）構成比の合計は、四捨五入しているため100%にならない場合があります。

2. 品目別輸入差止実績

(1) 件数

	平成30年	令和元年	令和2年	令和3年	令和4年	構成比	前年比
バッグ類	3,188	4,369	4,528	3,373	3,002	27.1%	89.0%
衣類	391	1,638	3,094	3,732	2,346	21.2%	62.9%
時計類	268	336	2,678	683	1,594	14.4%	233.4%
靴類	735	230	422	1,321	1,427	12.9%	108.0%
携帯電話及び付属品	896	989	485	447	927	8.4%	207.4%
帽子類	65	344	414	527	413	3.7%	78.4%
身辺細貨類	92	139	196	285	409	3.7%	143.5%
キーホルダー類	115	94	281	118	132	1.2%	111.9%
電気製品	18	7	18	50	131	1.2%	262.0%
ベルト類	69	564	695	214	109	1.0%	50.9%
その他	694	1,168	982	908	568	5.1%	62.6%
合計	6,064	9,595	13,222	11,083	10,397	100.0%	93.8%

(注1) 1事案で複数の品目を含んだものがある場合、それぞれに計上するため品目ごとの件数の合計と合計欄の件数は一致しません。なお、構成比は品目ごとの件数の合計（のべ件数）をもとに算出しています。

(注2) 構成比の合計は、四捨五入しているため100%にならない場合があります。

(2) 点数

	平成30年	令和元年	令和2年	令和3年	令和4年	構成比	前年比
布製品	54	508	230	2,478	9,702	17.3%	391.5%
衣類	2,804	3,762	7,202	8,667	7,797	13.9%	90.0%
バッグ類	4,880	5,990	7,716	5,709	5,929	10.6%	103.9%
携帯電話及び付属品	4,209	3,863	2,312	2,093	5,549	9.9%	265.1%
文具類	211	229	63	1,437	4,222	7.5%	293.8%
身辺細貨類	2,953	4,741	2,944	921	3,210	5.7%	348.5%
電気製品	2,920	2,653	8,631	8,902	3,079	5.5%	34.6%
時計類	383	716	4,916	1,040	2,516	4.5%	241.9%
運動用具	1,772	2,670	1,583	949	1,893	3.4%	199.5%
靴類	1,116	368	941	1,971	1,739	3.1%	88.2%
その他（TOP10以外）	25,256	38,501	46,463	53,422	10,407	18.6%	19.5%
合計	46,558	64,001	83,001	87,589	56,043	100.0%	64.0%

(注1) 構成比の合計は、四捨五入しているため100%にならない場合があります。

3. 知的財産別輸入差止実績

上段：件数
下段：点数

	平成30年	令和元年	令和2年	令和3年	令和4年	構成比	前年比
特許権	1		4	2	1	0.01%	50.0%
	60		12,797	173	4,059	7.2%	2346.2%
実用新案権						—	—
						—	—
意匠権	35	14	26	27	8	0.08%	29.6%
	974	2,220	6,708	9,976	1,242	2.2%	12.4%
商標権	5,982	9,556	13,181	11,046	10,349	99.5%	93.7%
	44,474	58,928	62,748	77,111	49,453	88.2%	64.1%
著作権	53	26	13	11	46	0.4%	418.2%
	1,049	2,853	748	329	1,289	2.3%	391.8%
著作隣接権						—	—
						—	—
回路配置利用権						—	—
						—	—
育成者権						—	—
						—	—
不正競争防止法	1					—	—
	1					—	—
合計	6,064	9,595	13,222	11,083	10,397	100.0%	93.8%
	46,558	64,001	83,001	87,589	56,043	100.0%	64.0%

(注1) 事案で複数の知的財産侵害に当たる場合、件数についてはそれぞれの知的財産に、点数については表中上位の知的財産のみに計上しています。従って、知的財産ごとの件数の合計と合計欄の件数は一致しません。

なお、構成比は権利ごとの数の合計（のべ数）をもとに算出しています。

(注2) 構成比の合計は、四捨五入しているため100%にならない場合があります。

(注3) 各権利で保護されているものは、例えば以下のものです。

特許権：特許法に基づき特許登録された「発明」

実用新案権：実用新案法に基づき実用新案登録された物品の形状、構造等の「形あるアイデア」

意匠権：意匠法に基づき意匠登録された物品の形状、模様等の「デザイン」

商標権：商標法に基づき商標登録された文字、図形等の「ロゴマークやブランド名」

著作権：創作されたキャラクターや音楽CD等の「著作物」

著作隣接権：レコード会社により製作された「音楽CD（日本での販売が禁止されている海外版音楽CD）」

回路配置利用権：半導体集積回路の回路配置に関する法律に基づき設定登録された「半導体集積回路の回路配置」

育成者権：種苗法に基づき品種登録された「植物の新品種」

不正競争防止法で輸入が規制されているものは、例えば以下のものです。

- ・ 広く認識されている他人の「商品等表示」との混同を生じさせるもの
- ・ 著名な他人の「商品等表示」を使用するもの
- ・ 他人の商品の形態を模倣するもの
- ・ 「営業秘密」として管理されている秘密情報の不正使用により生じたもの
- ・ 技術的に制限されているプログラムの実行を可能とする装置

(例：ゲーム機器において本来は使用することができない海賊版ソフトを使用できるようにする装置)

税関では、各権利を侵害するもの及び不正競争防止法で規制されているものを輸入してはならない貨物として、取締りを行っています。

4. 輸送形態別輸入差止実績

上段：件数
下段：点数

	平成30年	令和元年	令和2年	令和3年	令和4年	構成比	前年比
一般貨物	10	30	38	21	26	0.3%	123.8%
	8,566	21,590	30,271	43,451	9,638	17.2%	22.2%
郵便物	6,054	9,565	13,184	11,062	10,371	99.7%	93.8%
	37,992	42,411	52,730	44,138	46,405	82.8%	105.1%
合計	6,064	9,595	13,222	11,083	10,397	100.0%	93.8%
	46,558	64,001	83,001	87,589	56,043	100.0%	64.0%

5. 輸出差止実績

(1) 仕向国（地域）別件数・点数

上段：件数
下段：点数

	平成30年	令和元年	令和2年	令和3年	令和4年	構成比	前年比
中国					1	100.0%	全増
					123	100.0%	全増
香港			1	1		—	全減
			1,200	1,252		—	全減
フィリピン	14					—	—
	24					—	—

(2) 品目別

上段：件数
下段：点数

	平成30年	令和元年	令和2年	令和3年	令和4年	構成比	前年比
その他					1	100.0%	全増
					123	100.0%	全増
電気製品				1		—	全減
				1,252		—	全減
コンピュータ製品			1			—	—
			1,252			—	—
バッグ類	12					—	—
	14					—	—
CD、DVD類	1					—	—
	8					—	—
携帯電話及び付属品	1					—	—
	2					—	—

(3) 知的財産別

上段：件数
下段：点数

	平成30年	令和元年	令和2年	令和3年	令和4年	構成比	前年比
特許権				1		—	全減
				1,252		—	全減
商標権	13		1		1	100.0%	全増
	16		1,200		123	100.0%	全増
著作権	1					—	—
	8					—	—

【問い合わせ先】
横浜税関 業務部 知的財産調査官
TEL 045-212-6116（直通）