

2026年4月

TOKYO CUSTOMS NARITA AIR CARGO SUB-BRANCH  
東京税関成田航空貨物出張所

## 成田空港貨物取扱量

## 総取扱量が25ヵ月連続で増加

 概要

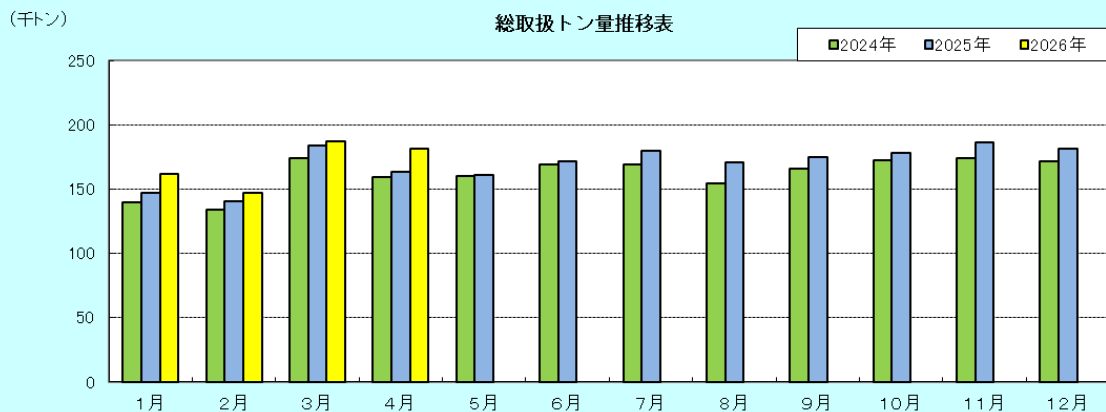
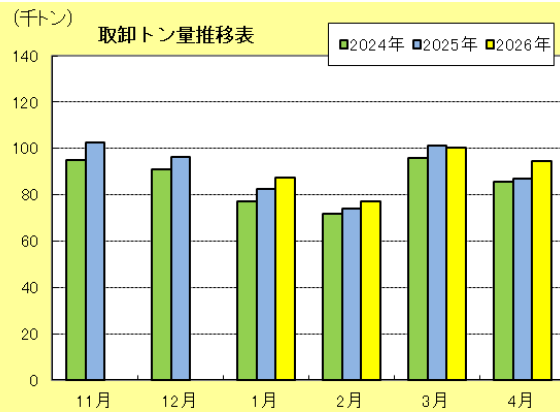
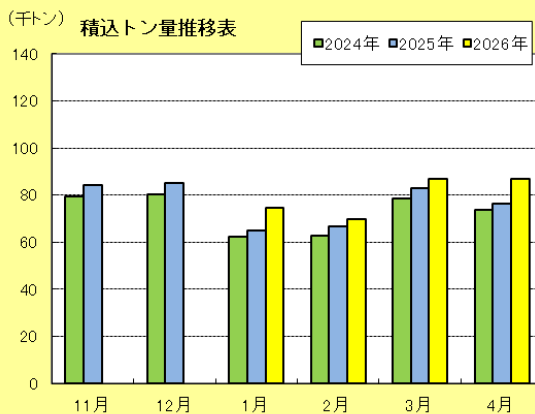
2026年4月の成田空港における国際航空貨物取扱量は、

総取扱量 181,421トン (対前年同月比 11.1%増)

積込量 87,064トン (同 14.0%増)

取卸量 94,357トン (同 8.5%増)

となり、対前年同月比でみると、総取扱量、積込量は共に25ヵ月連続で、取卸量は2ヵ月ぶりにプラスとなった。



1. 本資料を他に転載するときは、東京税関（成田航空貨物出張所）の資料による旨を注記してください。
2. 本資料の問い合わせは、東京税関成田航空貨物出張所通関総括第2部門（TEL0476-32-6116）までお願いします。



## 地域別通関動向

### ● 輸出量

成田空港から輸出された貨物量を通関地域別にみると、

成田地域通関 18,770トン(対前年同月比 16.9%増、シェア 34.6%)

その他地域通関 35,505トン(同 14.8%増、同 65.4%)

となり、成田地域通関分は2ヵ月連続で、対前年同月比がプラスとなった。

### ● 輸入量

成田空港で輸入された貨物量を通関地域別にみると、

成田地域通関 49,353トン(対前年同月比 7.4%増、シェア 83.2%)

その他地域通関 9,954トン(同 4.2%増、同 16.8%)

となり、成田地域通関分は7ヵ月連続で、対前年同月比がプラスとなった。



## 仮陸揚貨物動向

仮陸揚貨物を積込、取卸別にみると、

積込量 32,789トン(対前年同月比 11.6%増)

取卸量 35,050トン(同 11.3%増)

となり、積込量、取卸量は共に2ヵ月ぶりに、対前年同月比がプラスとなった。

(総取扱量に対するシェア37.4%)



## 生鮮・ドライ取卸貨物動向

2026年4月の成田空港で輸入された貨物(成田地域通関分)を生鮮貨物、ドライ貨物別にみると、

生鮮貨物 4,538トン(対前年同月比 **15.5%減**、シェア 9.2%)

ドライ貨物 44,815トン(同 10.5%増、同 90.8%)

となり、ドライ貨物は7ヵ月連続で、対前年同月比がプラスとなった。

生鮮貨物は、果物は増加(対前年同月比31.4%増)したものの、野菜等(同**42.1%減**)、水産物(同**13.6%減**)等の減少により、対前年同月比は9ヵ月連続でマイナスとなった。

成田空港取卸貨物の生鮮・ドライ貨物の内訳

	2026年4月			2025年4月		
	トン	前年同月比	構成比	トン	前年同月比	構成比
成田空港輸入貨物量	49,353	107.4%	100.0%	45,934	99.6%	100.0%
生鮮	4,538	84.5%	9.2%	5,373	91.6%	11.7%
ドライ	44,815	110.5%	90.8%	40,561	100.8%	88.3%