



2025年10月

TOKYO CUSTOMS NARITA AIR CARGO SUB-BRANCH
東京税関成田航空貨物出張所

成田空港貨物取扱量

総取扱量が19ヵ月連続で増加



概要

2025年10月の成田空港における国際航空貨物取扱量は、

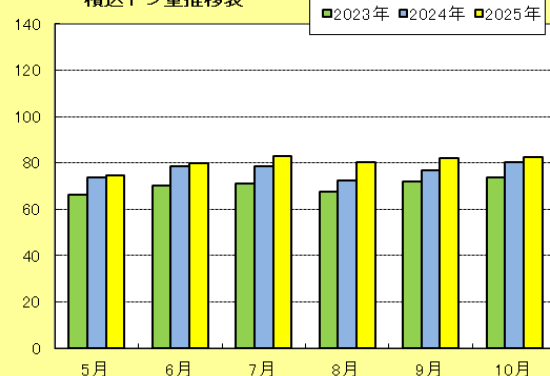
総取扱量 178,128トン（対前年同月比 3.4%増）

積込量 82,437トン（同 2.6%増）

取卸量 95,691トン（同 4.1%増）

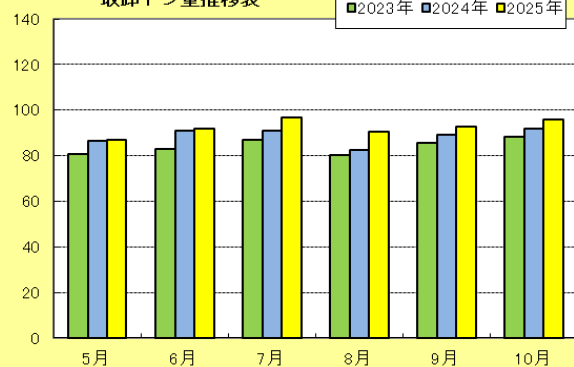
となり、対前年同月比でみると、総取扱量、積込量、取卸量はいずれも19ヵ月連続でプラスとなった。

(千トン) 積込トン量推移表



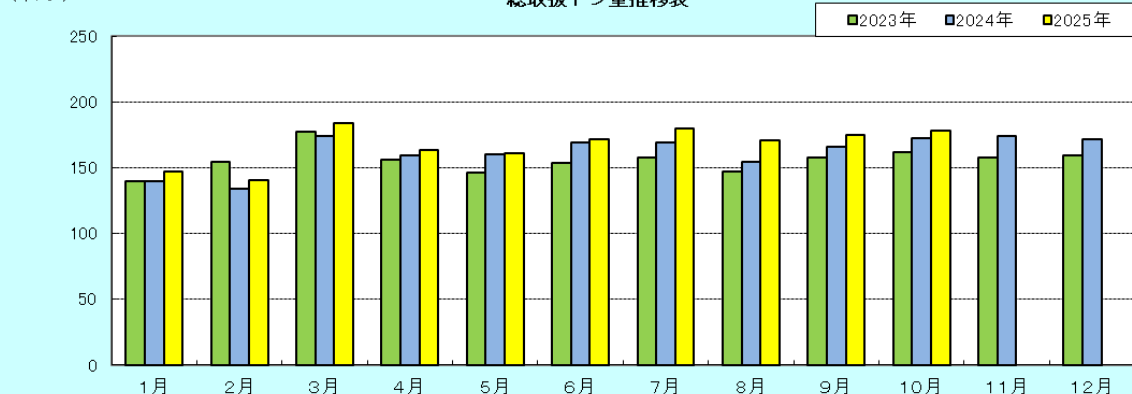
(千トン)

取卸トン量推移表



(千トン)

総取扱トン量推移表



1. 本資料を他に転載するときは、東京税関（成田航空貨物出張所）の資料による旨を注記してください。
2. 本資料の問い合わせは、東京税関成田航空貨物出張所通関総括第2部門（TEL0476-32-6116）までお願いします。



地域別通関動向

● 輸出量

成田空港から輸出された貨物量を通関地域別にみると、

成田地域通関 17,517トン(対前年同月比 **12.4%減**、シェア 34.7%)

その他地域通関 33,036トン(同 6.6%増、同 65.3%)

となり、成田地域通関分は10ヵ月連続で、対前年同月比がマイナスとなった。

● 輸入量

成田空港で輸入された貨物量を通関地域別にみると、

成田地域通関 50,942トン(対前年同月比 1.7%増、シェア 84.0%)

その他地域通関 9,683トン(同 3.8%増、同 16.0%)

となり、成田地域通関分は2ヵ月ぶりに、対前年同月比がプラスとなった。



仮陸揚貨物動向

仮陸揚貨物を積込、取卸別にみると、

積込量 31,884トン(対前年同月比 8.5%増)

取卸量 35,066トン(同 7.9%増)

となり、積込量、取卸量は共に5ヵ月連続で、対前年同月比がプラスとなった。

(総取扱量に対するシェア37.6%)



生鮮・ドライ取卸貨物動向

2025年10月の成田空港で輸入された貨物(成田地域通関分)を生鮮貨物、ドライ貨物別にみると、

生鮮貨物 6,452トン(対前年同月比 **6.8%減**、シェア 12.7%)

ドライ貨物 44,490トン(同 3.1%増、同 87.3%)

となり、ドライ貨物は2ヵ月ぶりに、対前年同月比がプラスとなった。

生鮮貨物は、果物は増加(対前年同月比15.6%増)したものの、水産物(同**18.1%減**)、野菜等(同**15.5%減**)等の減少により、対前年同月比は3ヵ月連続でマイナスとなった。

成田空港取卸貨物の生鮮・ドライ貨物の内訳

	2025年10月			2024年10月		
	トン	前年同月比	構成比	トン	前年同月比	構成比
成田空港輸入貨物量	50,942	101.7%	100.0%	50,088	106.5%	100.0%
生鮮	6,452	93.2%	12.7%	6,924	102.1%	13.8%
ドライ	44,490	103.1%	87.3%	43,164	107.2%	86.2%