



2025年8月

TOKYO CUSTOMS NARITA AIR CARGO SUB-BRANCH  
東京税関成田航空貨物出張所

## 成田空港貨物取扱量

## 総取扱量が17ヵ月連続で増加

## 概要

2025年8月の成田空港における国際航空貨物取扱量は、

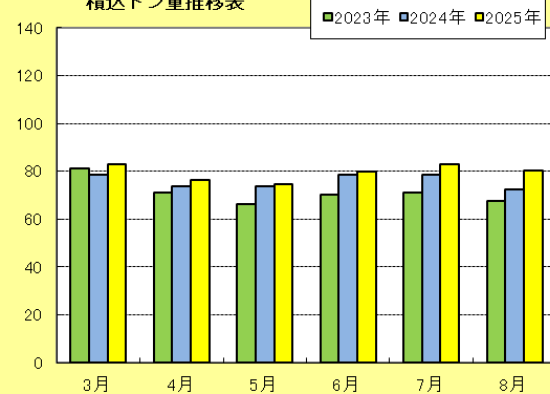
総取扱量 170,672トン（対前年同月比 10.2%増）

積込量 80,291トン（同 10.8%増）

取卸量 90,381トン（同 9.6%増）

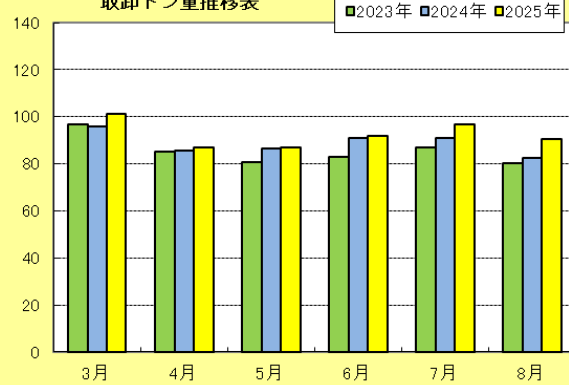
となり、対前年同月比でみると、総取扱量、積込量、取卸量はいずれも17ヵ月連続でプラスとなった。

(千トン) 積込トン量推移表



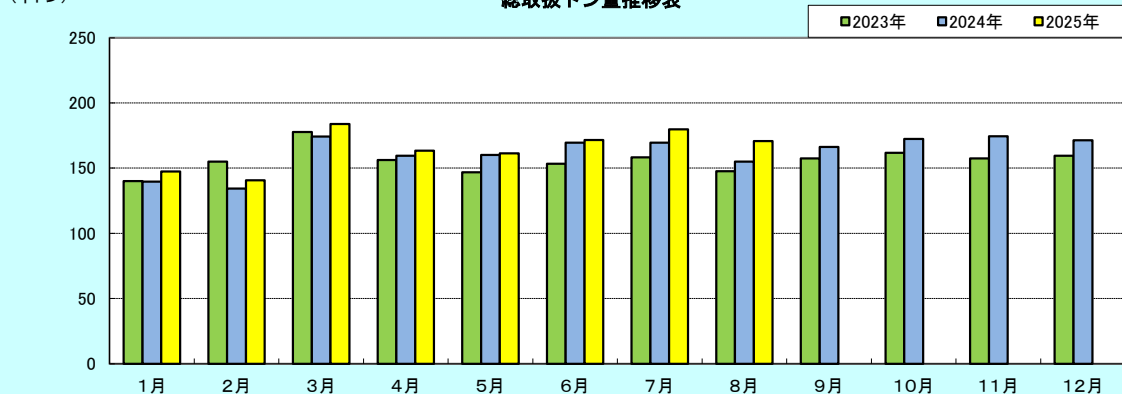
(千トン)

取卸トン量推移表



(千トン)

総取扱トン量推移表



1. 本資料を他に転載するときは、東京税関（成田航空貨物出張所）の資料による旨を注記してください。
2. 本資料の問い合わせは、東京税関成田航空貨物出張所通関総括第2部門（TEL0476-32-6116）までお願いします。



## 地域別通関動向

### ● 輸出品

成田空港から輸出された貨物量を通関地域別にみると、

成田地域通関 15,970トン(対前年同月比 **10.1%減**、シェア 34.5%)

その他地域通関 30,300トン( 同 16.5%増、同 65.5%)

となり、成田地域通関分は8ヵ月連続で、対前年同月比がマイナスとなった。

### ● 輸入品

成田空港で輸入された貨物量を通関地域別にみると、

成田地域通関 45,352トン(対前年同月比 3.2%増、シェア 83.8%)

その他地域通関 8,739トン( 同 7.6%増、同 16.2%)

となり、成田地域通関分は2ヵ月連続で、対前年同月比がプラスとなった。



## 仮陸揚貨物動向

仮陸揚貨物を積込、取卸別にみると、

積込量 34,021トン(対前年同月比 18.7%増)

取卸量 36,290トン( 同 19.4%増)

となり、積込量、取卸量は共に3ヵ月連続で、対前年同月比がプラスとなった。

(総取扱量に対するシェア41.2%)



## 生鮮・ドライ取卸貨物動向

2025年8月の成田空港で輸入された貨物(成田地域通関分)を生鮮貨物、ドライ貨物別にみると、

生鮮貨物 6,296トン(対前年同月比 **0.1%減**、シェア 13.9%)

ドライ貨物 39,056トン( 同 3.7%増、同 86.1%)

となり、ドライ貨物は16ヵ月連続で、対前年同月比がプラスとなった。

生鮮貨物は、肉類は増加(対前年同月比211.8%増)したものの、水産物(同**19.8%減**)、野菜等(同**10.5%減**)等の減少により、対前年同月比は2ヵ月ぶりにマイナスとなった。

### 成田空港取卸貨物の生鮮・ドライ貨物の内訳

	2025年8月			2024年8月		
	トン	前年同月比	構成比	トン	前年同月比	構成比
成田空港輸入貨物量	45,352	103.2%	100.0%	43,966	102.6%	100.0%
生鮮	6,296	99.9%	13.9%	6,300	109.5%	14.3%
ドライ	39,056	103.7%	86.1%	37,666	101.5%	85.7%