



2025年6月

TOKYO CUSTOMS NARITA AIR CARGO SUB-BRANCH  
東京税関成田航空貨物出張所

## 成田空港貨物取扱量

## 総取扱量が15ヵ月連続で増加



## 概要

2025年6月の成田空港における国際航空貨物取扱量は、

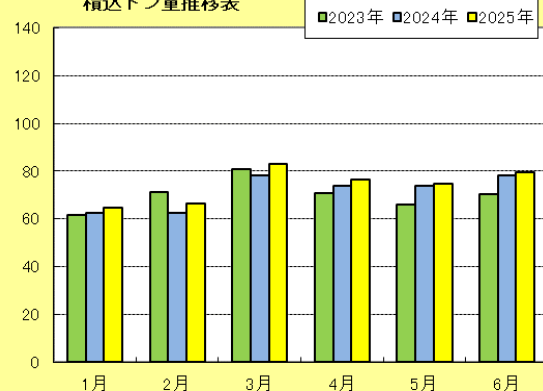
総取扱量 171,580トン（対前年同月比 1.2%増）

積込量 79,733トン（同 1.7%増）

取卸量 91,847トン（同 0.9%増）

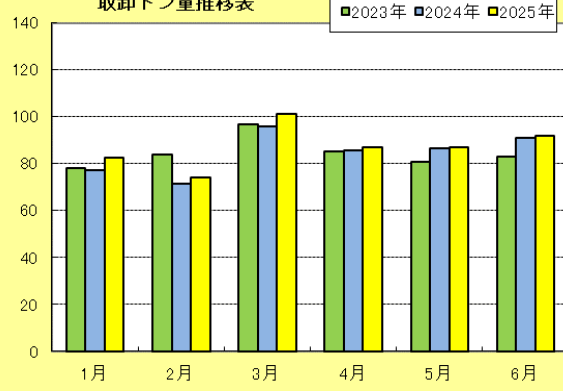
となり、対前年同月比でみると、総取扱量、積込量、取卸量はいずれも15ヵ月連続でプラスとなった。

(千トン) 積込トン量推移表



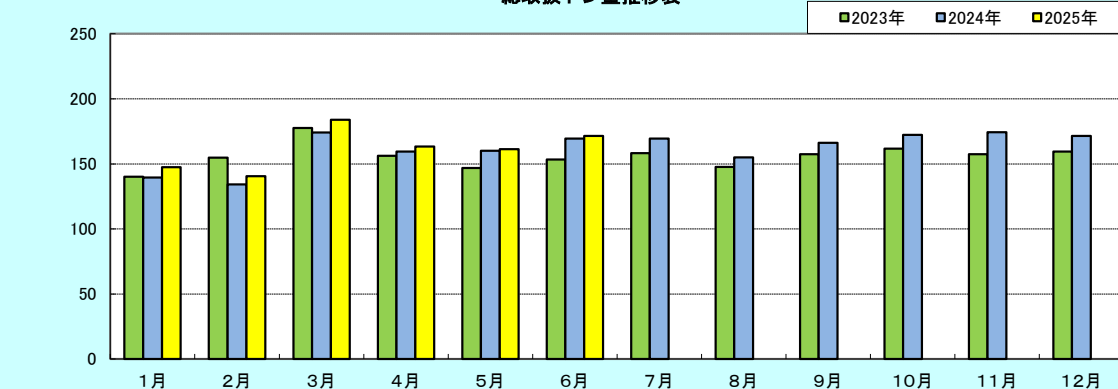
(千トン)

取卸トン量推移表



(千トン)

総取扱トン量推移表



1. 本資料を他に転載するときは、東京税関（成田航空貨物出張所）の資料による旨を注記してください。
2. 本資料の問い合わせは、東京税関成田航空貨物出張所通関総括第2部門（TEL0476-32-6116）までお願いします。



## 地域別通関動向

### ● 輸出品

成田空港から輸出された貨物量を通関地域別にみると、

成田地域通関 15,665トン(対前年同月比 **16.0%減**、シェア 32.9%)

その他地域通関 31,980トン( 同 12.2%増、同 67.1%)

となり、成田地域通関分は6ヵ月連続で、対前年同月比がマイナスとなった。

### ● 輸入品

成田空港で輸入された貨物量を通関地域別にみると、

成田地域通関 48,016トン(対前年同月比 **1.1%減**、シェア 84.3%)

その他地域通関 8,950トン( 同 4.9%増、同 15.7%)

となり、成田地域通関分は2ヵ月ぶりに、対前年同月比がマイナスとなった。



## 仮陸揚貨物動向

仮陸揚貨物を積込、取卸別にみると、

積込量 32,088トン(対前年同月比 2.6%増)

取卸量 34,881トン( 同 2.6%増)

となり、積込量は2ヵ月ぶりに、対前年同月比がプラスとなり、取卸量は3ヵ月ぶりにプラスとなった。  
(総取扱量に対するシェア39.0%)



## 生鮮・ドライ取卸貨物動向

2025年6月の成田空港で輸入された貨物(成田地域通関分)を生鮮貨物、ドライ貨物別にみると、

生鮮貨物 5,749トン(対前年同月比 **10.5%減**、シェア 12.0%)

ドライ貨物 42,267トン( 同 0.4%増、同 88.0%)

となり、ドライ貨物は14ヵ月連続で、対前年同月比がプラスとなった。

生鮮貨物は、肉類は増加(対前年同月比53.9%増)したものの、水産物(同**29.0%減**)や果物(同**8.4%減**)等の減少により、対前年同月比は5ヵ月連続でマイナスとなった。

### 成田空港取卸貨物の生鮮・ドライ貨物の内訳

	2025年6月			2024年6月		
	トン	前年同月比	構成比	トン	前年同月比	構成比
成田空港輸入貨物量	48,016	98.9%	100.0%	48,526	106.7%	100.0%
生鮮	5,749	89.5%	12.0%	6,427	115.7%	13.2%
ドライ	42,267	100.4%	88.0%	42,099	105.5%	86.8%