



2025年5月

TOKYO CUSTOMS NARITA AIR CARGO SUB-BRANCH
東京税関成田航空貨物出張所

成田空港貨物取扱量

総取扱量が14ヵ月連続で増加

概要

2025年5月の成田空港における国際航空貨物取扱量は、

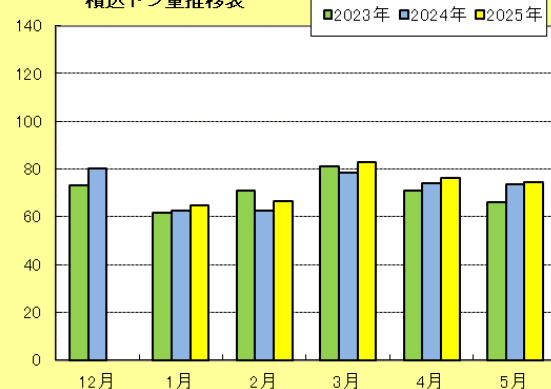
総取扱量 161,324トン（対前年同月比 0.8%増）

積込量 74,554トン（同 1.2%増）

取卸量 86,770トン（同 0.5%増）

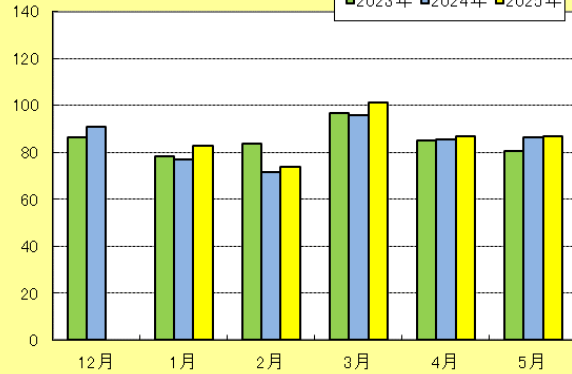
となり、対前年同月比でみると、総取扱量、積込量、取卸量はいずれも14ヵ月連続でプラスとなった。

(千トン) 積込トン量推移表



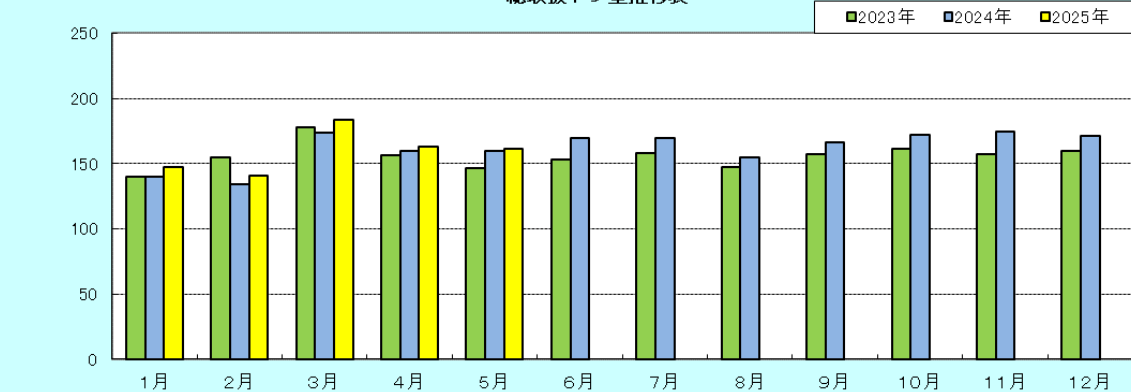
(千トン)

取卸トン量推移表



(千トン)

総取扱トン量推移表



1. 本資料を他に転載するときは、東京税関（成田航空貨物出張所）の資料による旨を注記してください。
2. 本資料の問い合わせは、東京税関成田航空貨物出張所通関総括第2部門（TEL0476-32-6116）までお願いします。

地域別通関動向

● 輸出品

成田空港から輸出された貨物量を通関地域別にみると、

成田地域通関 15,141トン(対前年同月比 **13.0%減**、シェア 34.3%)

その他地域通関 29,010トン(同 13.0%増、同 65.7%)

となり、成田地域通関分は5ヵ月連続で、対前年同月比がマイナスとなった。

● 輸入品

成田空港で輸入された貨物量を通関地域別にみると、

成田地域通関 45,600トン(対前年同月比 1.9%増、シェア 83.8%)

その他地域通関 8,816トン(同 11.2%増、同 16.2%)

となり、成田地域通関分は2ヵ月ぶりに、対前年同月比がプラスとなった。

仮陸揚貨物動向

仮陸揚貨物を積込、取卸別にみると、

積込量 30,403トン(対前年同月比 **0.7%減**)

取卸量 32,354トン(同 **3.9%減**)

となり、積込量は15ヵ月ぶりに、対前年同月比がマイナスとなり、取卸量は2ヵ月連続でマイナスとなった。
(総取扱量に対するシェア38.9%)

生鮮・ドライ取卸貨物動向

2025年5月の成田空港で輸入された貨物(成田地域通関分)を生鮮貨物、ドライ貨物別にみると、

生鮮貨物 5,180トン(対前年同月比 **15.4%減**、シェア 11.4%)

ドライ貨物 40,420トン(同 4.7%増、同 88.6%)

となり、ドライ貨物は13ヵ月連続で、対前年同月比がプラスとなった。

生鮮貨物は、肉類は増加(対前年同月比10.4%増)したもの、果物(同**19.4%減**)や水産物(同**20.3%減**)等の減少により、対前年同月比は4ヵ月連続でマイナスとなった。

成田空港取卸貨物の生鮮・ドライ貨物の内訳

	2025年5月			2024年5月		
	トン	前年同月比	構成比	トン	前年同月比	構成比
成田空港輸入貨物量	45,600	101.9%	100.0%	44,740	104.1%	100.0%
生鮮	5,180	84.6%	11.4%	6,126	107.7%	13.7%
ドライ	40,420	104.7%	88.6%	38,614	103.5%	86.3%