



2025年4月

TOKYO CUSTOMS NARITA AIR CARGO SUB-BRANCH
東京税関成田航空貨物出張所

成田空港貨物取扱量

総取扱量が13ヵ月連続で増加

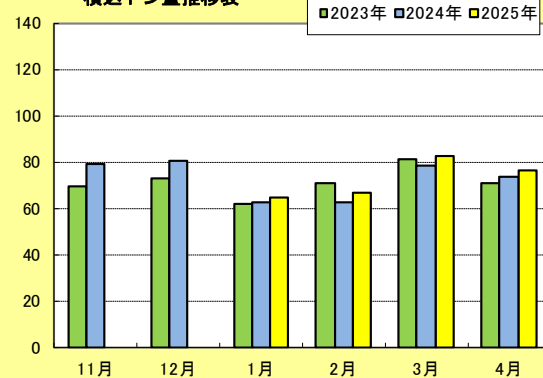
概要

2025年4月の成田空港における国際航空貨物取扱量は、

総取扱量	163,346トン	(対前年同月比	2.5%増)
積込量	76,367トン	(同	3.5%増)
取卸量	86,979トン	(同	1.6%増)

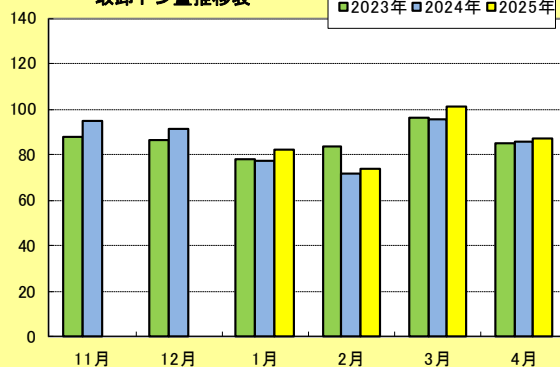
となり、対前年同月比でみると、総取扱量、積込量、取卸量はいずれも13ヵ月連続でプラスとなった。

(千トン) 積込トン量推移表



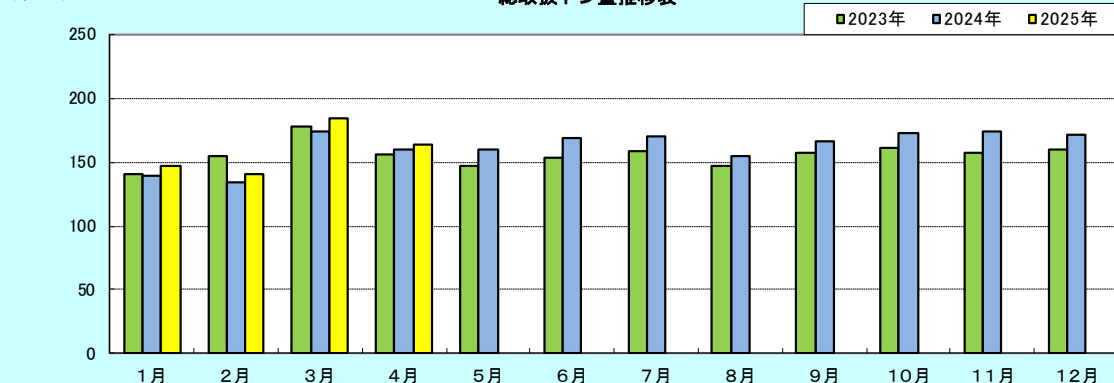
(千トン)

取卸トン量推移表



(千トン)

総取扱トン量推移表



1. 本資料を他に転載するときは、東京税関（成田航空貨物出張所）の資料による旨を注記してください。
2. 本資料の問い合わせは、東京税関成田航空貨物出張所通関総括第2部門（TEL0476-32-6116）までお願いします。



地域別通関動向

● 輸出量

成田空港から輸出された貨物量を通関地域別にみると、

成田地域通関 16,061トン(対前年同月比 **12.6%減**、シェア 34.2%)

その他地域通関 30,922トン(同 16.0%増、同 65.8%)

となり、成田地域通関分は4ヵ月連続で、対前年同月比がマイナスとなった。

● 輸入量

成田空港で輸入された貨物量を通関地域別にみると、

成田地域通関 45,934トン(対前年同月比 **0.4%減**、シェア 82.8%)

その他地域通関 9,555トン(同 21.1%増、同 17.2%)

となり、成田地域通関分は12ヵ月ぶりに、対前年同月比がマイナスとなった。



仮陸揚貨物動向

仮陸揚貨物を積込、取卸別にみると、

積込量 29,384トン(対前年同月比 2.1%増)

取卸量 31,490トン(同 **0.5%減**)

となり、積込量は14ヵ月連続で対前年同月比がプラスとなり、取卸量は14ヵ月ぶりにマイナスとなった。
(総取扱量に対するシェア37.3%)



生鮮・ドライ取卸貨物動向

2025年4月の成田空港で輸入された貨物(成田地域通関分)を生鮮貨物、ドライ貨物別にみると、

生鮮貨物 5,373トン(対前年同月比 **8.4%減**、シェア 11.7%)

ドライ貨物 40,561トン(同 0.8%増、同 88.3%)

となり、ドライ貨物は12ヵ月連続で、対前年同月比がプラスとなった。

生鮮貨物は、植物は増加(対前年同月比9.3%増)したものの、水産物(同**15.9%減**)や野菜等(同**13.5%減**)等の減少により、対前年同月比は3ヵ月連続でマイナスとなった。

成田空港取卸貨物の生鮮・ドライ貨物の内訳

	2025年4月			2024年4月		
	トン	前年同月比	構成比	トン	前年同月比	構成比
成田空港輸入貨物量	45,934	99.6%	100.0%	46,098	98.9%	100.0%
生 鮮	5,373	91.6%	11.7%	5,866	103.0%	12.7%
ドライ	40,561	100.8%	88.3%	40,232	98.3%	87.3%