



2025年3月

TOKYO CUSTOMS NARITA AIR CARGO SUB-BRANCH
東京税関成田航空貨物出張所

成田空港貨物取扱量

総取扱量が12ヵ月連続で増加

概要

2025年3月の成田空港における国際航空貨物取扱量は、

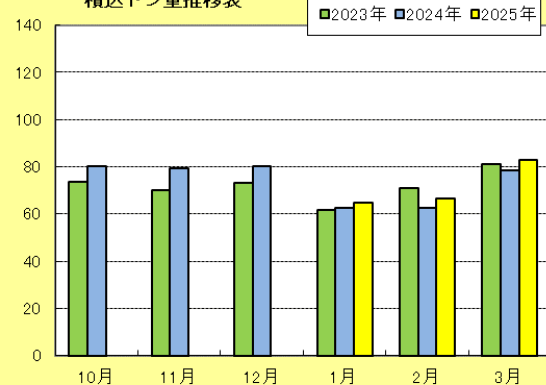
総取扱量 183,889トン（対前年同月比 5.6%増）

積込量 82,827トン（同 5.6%増）

取卸量 101,062トン（同 5.5%増）

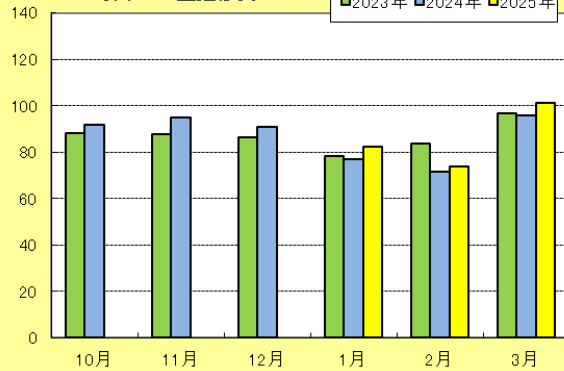
となり、対前年同月比でみると、総取扱量、積込量、取卸量はいずれも12ヵ月連続でプラスとなった。

(千トン) 積込トン量推移表



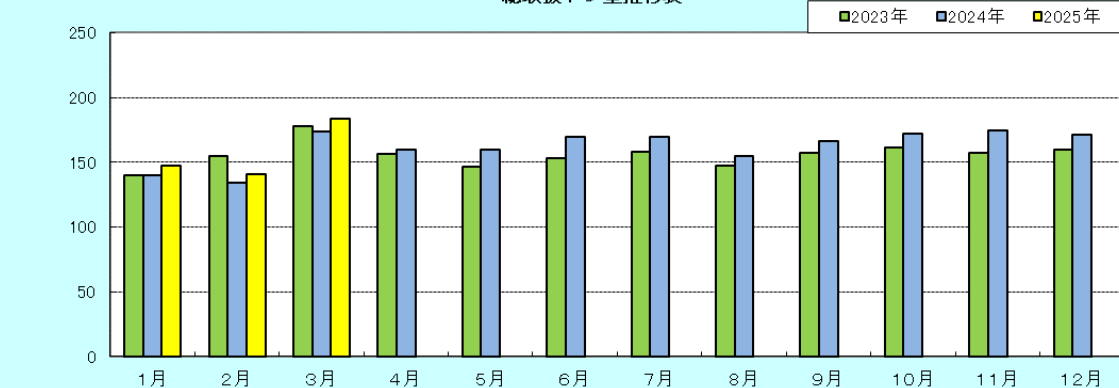
(千トン)

取卸トン量推移表



(千トン)

総取扱トン量推移表



1. 本資料を他に転載するときは、東京税関（成田航空貨物出張所）の資料による旨を注記してください。
2. 本資料の問い合わせは、東京税関成田航空貨物出張所通関総括第2部門（TEL0476-32-6116）までお願いします。



地域別通関動向

● 輸出量

成田空港から輸出された貨物量を通関地域別にみると、

成田地域通関 17,976トン(対前年同月比 **5.7%減**、シェア 35.1%)

その他地域通関 33,207トン(同 12.2%増、同 64.9%)

となり、成田地域通関分は3ヵ月連続で、対前年同月比がマイナスとなった。

● 輸入量

成田空港で輸入された貨物量を通関地域別にみると、

成田地域通関 55,349トン(対前年同月比 4.8%増、シェア 84.6%)

その他地域通関 10,078トン(同 6.4%増、同 15.4%)

となり、成田地域通関分は11ヵ月連続で、対前年同月比がプラスとなった。



仮陸揚貨物動向

仮陸揚貨物を積込、取卸別にみると、

積込量 31,644トン(対前年同月比 6.4%増)

取卸量 35,635トン(同 6.5%増)

となり、積込量、取卸量は共に13ヵ月連続で、対前年同月比がプラスとなった。

(総取扱量に対するシェア36.6%)



生鮮・ドライ取卸貨物動向

2025年3月の成田空港で輸入された貨物(成田地域通関分)を生鮮貨物、ドライ貨物別にみると、

生鮮貨物 6,574トン(対前年同月比 **2.9%減**、シェア 11.9%)

ドライ貨物 48,775トン(同 5.9%増、同 88.1%)

となり、ドライ貨物は11ヵ月連続で、対前年同月比がプラスとなった。

生鮮貨物は、植物は増加(対前年同月比8.5%増)したものものの、水産物(同**16.9%減**)や果物(同**7.2%減**)等の減少により、対前年同月比は2ヵ月連続でマイナスとなった。

成田空港取卸貨物の生鮮・ドライ貨物の内訳

	2025年3月			2024年3月		
	トン	前年同月比	構成比	トン	前年同月比	構成比
成田空港輸入貨物量	55,349	104.8%	100.0%	52,828	98.8%	100.0%
生鮮	6,574	97.1%	11.9%	6,767	94.5%	12.8%
ドライ	48,775	105.9%	88.1%	46,061	99.5%	87.2%