



2025年1月

TOKYO CUSTOMS NARITA AIR CARGO SUB-BRANCH
東京税関成田航空貨物出張所

成田空港貨物取扱量

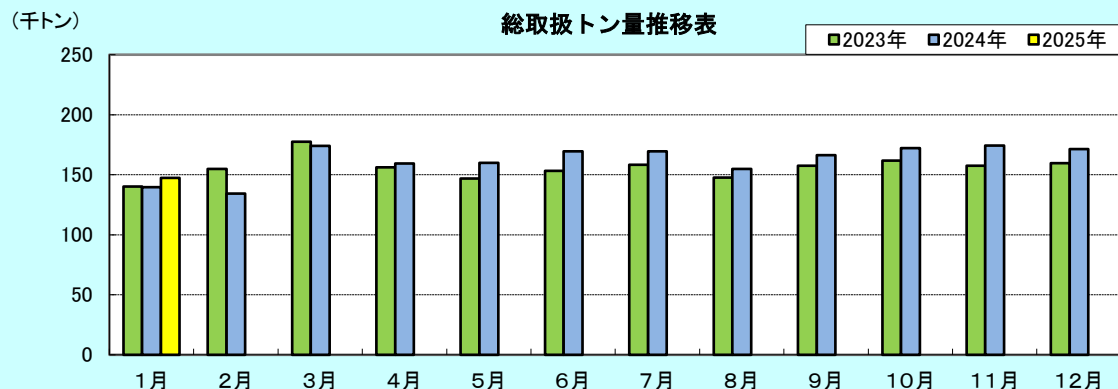
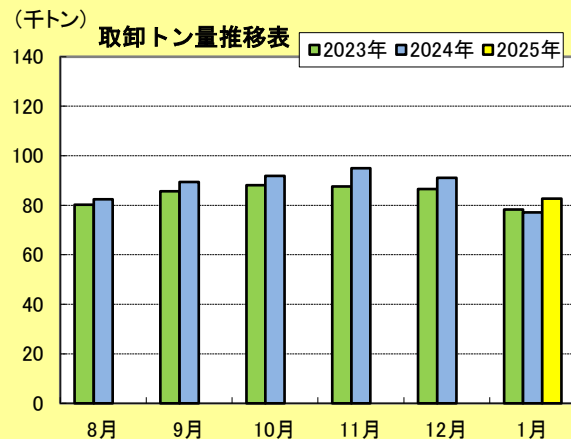
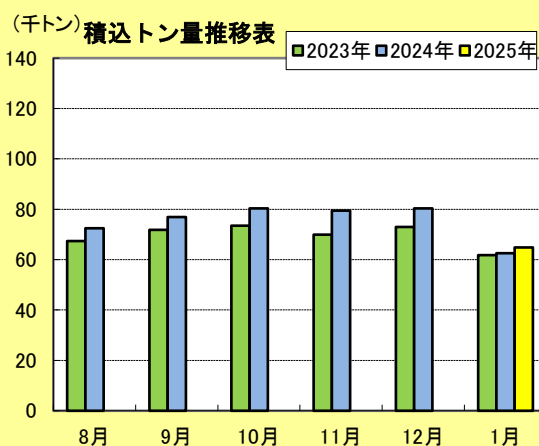
総取扱量が10ヵ月連続で増加

概要

2025年1月の成田空港における国際航空貨物取扱量は、

総取扱量	147,407トン	(対前年同月比	5.6%増)
積込量	64,782トン	(同	3.7%増)
取卸量	82,625トン	(同	7.1%増)

となり、対前年同月比でみると、総取扱量、積込量、取卸量はいずれも10ヵ月連続でプラスとなった。



1. 本資料を他に転載するときは、東京税関（成田航空貨物出張所）の資料による旨を注記してください。
2. 本資料の問い合わせは、東京税関成田航空貨物出張所通関総括第2部門（TEL0476-32-6116）までお願いします。

地域別通関動向

● 輸出量

成田空港から輸出された貨物量を通関地域別にみると、

成田地域通関 15,702トン(対前年同月比 0.2%減、シェア 41.9%)

その他地域通関 21,758トン(同 6.2%減、同 58.1%)

となり、成田地域通関分は7ヵ月ぶりに、対前年同月比がマイナスとなった。

● 輸入量

成田空港で輸入された貨物量を通関地域別にみると、

成田地域通関 44,639トン(対前年同月比 4.4%増、シェア 83.9%)

その他地域通関 8,553トン(同 2.3%増、同 16.1%)

となり、成田地域通関分は9ヵ月連続で、対前年同月比がプラスとなった。

仮陸揚貨物動向

仮陸揚貨物を積込、取卸別にみると、

積込量 27,322トン(対前年同月比 16.0%増)

取卸量 29,433トン(同 13.2%増)

となり、積込量、取卸量は共に11ヵ月連続で、対前年同月比がプラスとなった。

(総取扱量に対するシェア38.5%)

生鮮・ドライ取卸貨物動向

2025年1月の成田空港で輸入された貨物(成田地域通関分)を生鮮貨物、ドライ貨物別にみると、

生鮮貨物 5,477トン(対前年同月比 8.9%増、シェア 12.3%)

ドライ貨物 39,162トン(同 3.8%増、同 87.7%)

となり、ドライ貨物は9ヵ月連続で、対前年同月比がプラスとなった。

生鮮貨物は、野菜等(対前年同月比31.0%増)、植物(同25.9%増)等の増加により、対前年同月比は2ヵ月ぶりにプラスとなった。

成田空港取卸貨物の生鮮・ドライ貨物の内訳

	2025年1月			2024年1月		
	トン	前年同月比	構成比	トン	前年同月比	構成比
成田空港輸入貨物量	44,639	104.4%	100.0%	42,757	94.5%	100.0%
生鮮	5,477	108.9%	12.3%	5,031	93.4%	11.8%
ドライ	39,162	103.8%	87.7%	37,726	94.7%	88.2%