



2024年12月

TOKYO CUSTOMS NARITA AIR CARGO SUB-BRANCH
東京税関成田航空貨物出張所

成田空港貨物取扱量

総取扱量が9ヵ月連続で増加



概要

2024年12月の成田空港における国際航空貨物取扱量は、

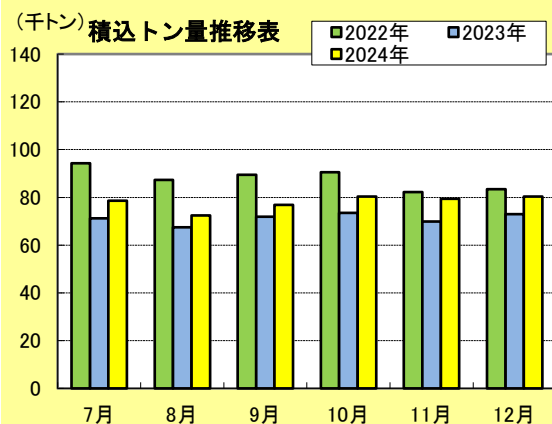
総取扱量 171,402トン（対前年同月比 7.4%増）

積込量 80,293トン（同 10.1%増）

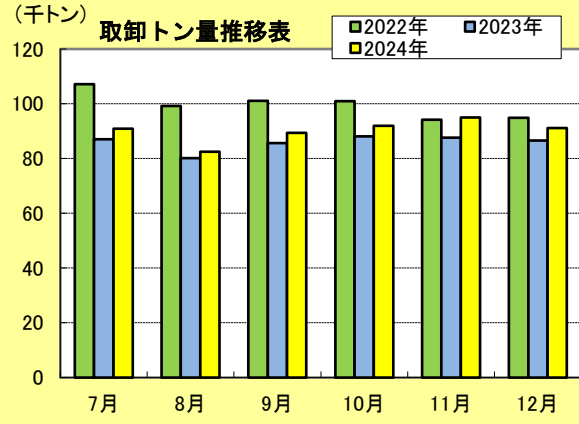
取卸量 91,109トン（同 5.2%増）

となり、対前年同月比でみると、総取扱量、積込量、取卸量はいずれも9ヵ月連続でプラスとなった。

(千トン) 積込トン量推移表

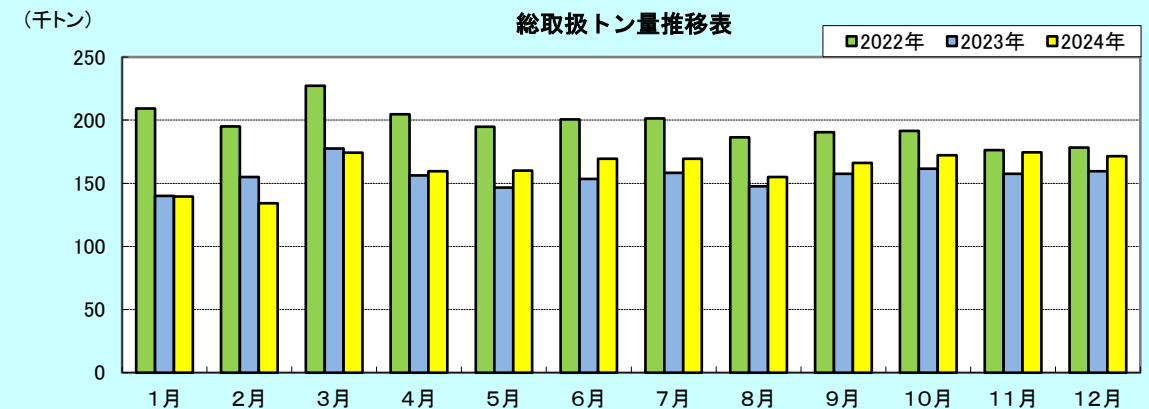


(千トン) 取卸トン量推移表



(千トン)

総取扱トン量推移表



1. 本資料を他に転載するときは、東京税関（成田航空貨物出張所）の資料による旨を注記してください。
2. 本資料の問い合わせは、東京税関成田航空貨物出張所通関総括第2部門（TEL0476-32-6116）までお願いします。



地域別通関動向

● 輸出量

成田空港から輸出された貨物量を通関地域別にみると、

成田地域通関 20,625トン(対前年同月比 11.7%増、シェア 41.0%)

その他地域通関 29,725トン(同 5.4%増、同 59.0%)

となり、成田地域通関分は6ヵ月連続で、対前年同月比がプラスとなった。

● 輸入量

成田空港で輸入された貨物量を通関地域別にみると、

成田地域通関 49,306トン(対前年同月比 2.6%増、シェア 84.0%)

その他地域通関 9,361トン(同 1.3%増、同 16.0%)

となり、成田地域通関分は8ヵ月連続で、対前年同月比がプラスとなった。



仮陸揚貨物動向

仮陸揚貨物を積込、取卸別にみると、

積込量 29,943トン(対前年同月比 13.9%増)

取卸量 32,442トン(同 10.8%増)

となり、積込量、取卸量は共に10ヵ月連続で、対前年同月比がプラスとなった。

(総取扱量に対するシェア36.4%)



生鮮・ドライ取卸貨物動向

2024年12月の成田空港で輸入された貨物(成田地域通関分)を生鮮貨物、ドライ貨物別にみると、

生鮮貨物 7,000トン(対前年同月比 1.3%減、シェア 14.2%)

ドライ貨物 42,306トン(同 3.3%増、同 85.8%)

となり、ドライ貨物は8ヵ月連続で、対前年同月比がプラスとなった。

生鮮貨物は、野菜等は増加(対前年同月比45.9%増)したもの、水産物(同21.2%減)や肉類(同34.1%減)等の減少により、対前年同月比は5ヵ月ぶりにマイナスとなった。

成田空港取卸貨物の生鮮・ドライ貨物の内訳

	2024年12月			2023年12月		
	トン	前年同月比	構成比	トン	前年同月比	構成比
成田空港輸入貨物量	49,306	102.6%	100.0%	48,053	89.2%	100.0%
生鮮	7,000	98.7%	14.2%	7,095	96.6%	14.8%
ドライ	42,306	103.3%	85.8%	40,958	88.1%	85.2%