



2024年11月

TOKYO CUSTOMS NARITA AIR CARGO SUB-BRANCH  
東京税関成田航空貨物出張所

## 成田空港貨物取扱量

## 総取扱量が8カ月連続で増加

## 概要

2024年11月の成田空港における国際航空貨物取扱量は、

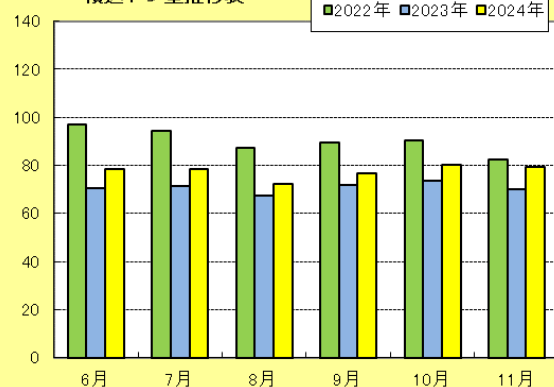
総取扱量 174,416トン（対前年同月比 10.7%増）

積込量 79,432トン（同 13.7%増）

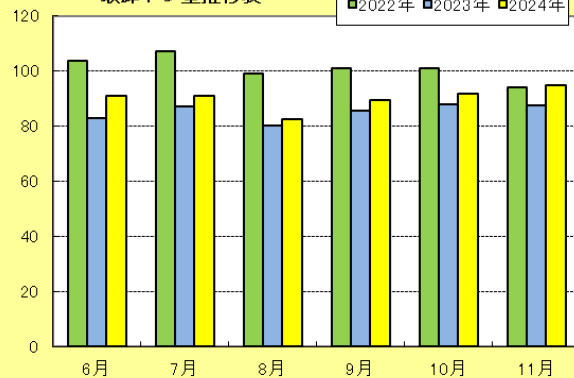
取卸量 94,984トン（同 8.4%増）

となり、対前年同月比でみると、総取扱量、積込量、取卸量はいずれも8カ月連続でプラスとなった。

(千トン) 積込トン量推移表

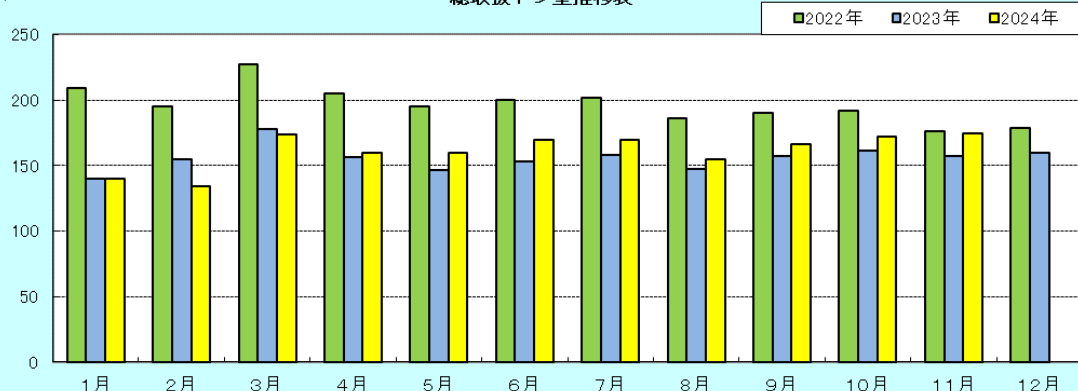


(千トン) 取卸トン量推移表



(千トン)

総取扱トン量推移表



1. 本資料を他に転載するときは、東京税関（成田航空貨物出張所）の資料による旨を注記してください。
2. 本資料の問い合わせは、東京税関成田航空貨物出張所通関総括第2部門（TEL0476-32-6116）までお願いします。



## 地域別通関動向

### ● 輸出量

成田空港から輸出された貨物量を通関地域別にみると、

成田地域通関 19,776トン(対前年同月比 11.1%増、シェア 40.1%)

その他地域通関 29,501トン(同 15.3%増、同 59.9%)

となり、成田地域通関分は5ヵ月連続で、対前年同月比がプラスとなった。

### ● 輸入量

成田空港で輸入された貨物量を通関地域別にみると、

成田地域通関 51,970トン(対前年同月比 7.6%増、シェア 84.0%)

その他地域通関 9,909トン(同 6.8%増、同 16.0%)

となり、成田地域通関分は7ヵ月連続で、対前年同月比がプラスとなった。



## 仮陸揚貨物動向

仮陸揚貨物を積込、取卸別にみると、

積込量 30,155トン(対前年同月比 14.0%増)

取卸量 33,105トン(同 10.0%増)

となり、積込量、取卸量は共に9ヵ月連続で、対前年同月比がプラスとなった。

(総取扱量に対するシェア36.3%)



## 生鮮・ドライ取卸貨物動向

2024年11月の成田空港で輸入された貨物(成田地域通関分)を生鮮貨物、ドライ貨物別にみると、

生鮮貨物 6,273トン(対前年同月比 7.8%増、シェア 12.1%)

ドライ貨物 45,697トン(同 7.6%増、同 87.9%)

となり、ドライ貨物は7ヵ月連続で、対前年同月比がプラスとなった。

生鮮貨物は、野菜等(対前年同月比22.4%増)や果物(同19.7%増)等の増加により、対前年同月比は4ヵ月連続でプラスとなった。

### 成田空港取卸貨物の生鮮・ドライ貨物の内訳

	2024年11月			2023年11月		
	トン	前年同月比	構成比	トン	前年同月比	構成比
成田空港輸入貨物量	51,970	107.6%	100.0%	48,278	87.3%	100.0%
生鮮	6,273	107.8%	12.1%	5,818	96.2%	12.1%
ドライ	45,697	107.6%	87.9%	42,460	86.2%	87.9%