



2024年10月

TOKYO CUSTOMS NARITA AIR CARGO SUB-BRANCH
東京税関成田航空貨物出張所

成田空港貨物取扱量

総取扱量が7ヵ月連続で増加



概要

2024年10月の成田空港における国際航空貨物取扱量は、

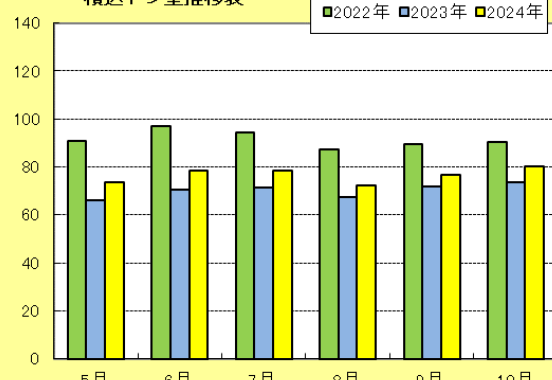
総取扱量 172,292トン（対前年同月比 6.6%増）

積込量 80,374トン（同 9.3%増）

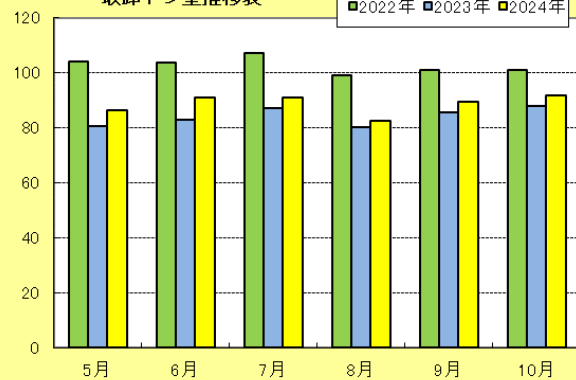
取卸量 91,918トン（同 4.3%増）

となり、対前年同月比でみると、総取扱量、積込量、取卸量はいずれも7ヵ月連続でプラスとなった。

(千トン) 積込トン量推移表

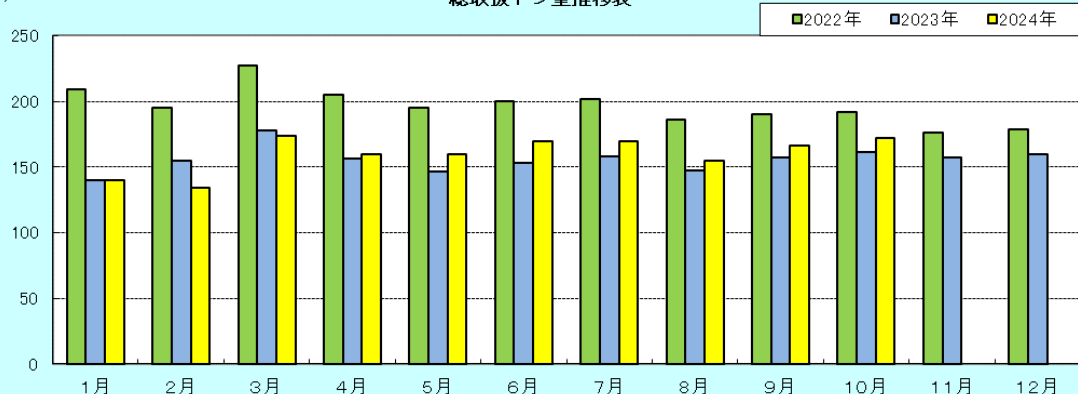


(千トン) 取卸トン量推移表



(千トン)

総取扱トン量推移表



1. 本資料を他に転載するときは、東京税関（成田航空貨物出張所）の資料による旨を注記してください。
2. 本資料の問い合わせは、東京税関成田航空貨物出張所通関総括第2部門（TEL0476-32-6116）までお願いします。

地域別通関動向

● 輸出量

成田空港から輸出された貨物量を通関地域別にみると、

成田地域通関 19,995トン(対前年同月比 12.4%増、シェア 39.2%)

その他地域通関 30,993トン(同 10.6%増、同 60.8%)

となり、成田地域通関分は4ヵ月連続で、対前年同月比がプラスとなった。

● 輸入量

成田空港で輸入された貨物量を通関地域別にみると、

成田地域通関 50,088トン(対前年同月比 6.5%増、シェア 84.3%)

その他地域通関 9,325トン(同 10.5%減、同 15.7%)

となり、成田地域通関分は6ヵ月連続で、対前年同月比がプラスとなった。

仮陸揚貨物動向

仮陸揚貨物を積込、取卸別にみると、

積込量 29,386トン(対前年同月比 6.0%増)

取卸量 32,505トン(同 6.0%増)

となり、積込量、取卸量は共に8ヵ月連続で、対前年同月比がプラスとなった。

(総取扱量に対するシェア35.9%)

生鮮・ドライ取卸貨物動向

2024年10月の成田空港で輸入された貨物(成田地域通関分)を生鮮貨物、ドライ貨物別にみると、

生鮮貨物 6,924トン(対前年同月比 2.1%増、シェア 13.8%)

ドライ貨物 43,164トン(同 7.2%増、同 86.2%)

となり、ドライ貨物は6ヵ月連続で、対前年同月比がプラスとなった。

生鮮貨物は、野菜等(対前年同月比4.0%増)や水産物(同4.1%増)等の増加により、対前年同月比は3ヵ月連続でプラスとなった。

成田空港取卸貨物の生鮮・ドライ貨物の内訳

	2024年10月			2023年10月		
	トン	前年同月比	構成比	トン	前年同月比	構成比
成田空港輸入貨物量	50,088	106.5%	100.0%	47,039	80.6%	100.0%
生鮮	6,924	102.1%	13.8%	6,782	89.8%	14.4%
ドライ	43,164	107.2%	86.2%	40,257	79.2%	85.6%