



2024年9月

TOKYO CUSTOMS NARITA AIR CARGO SUB-BRANCH  
東京税関成田航空貨物出張所

## 成田空港貨物取扱量

## 総取扱量が6か月連続で増加

## 概要

2024年9月の成田空港における国際航空貨物取扱量は、

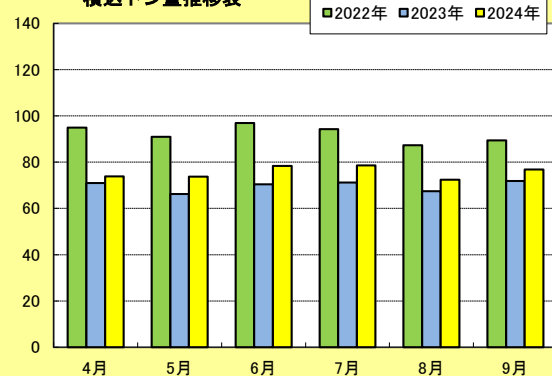
総取扱量 166,253トン（対前年同月比 5.6%増）

積込量 76,870トン（同 7.0%増）

取卸量 89,383トン（同 4.4%増）

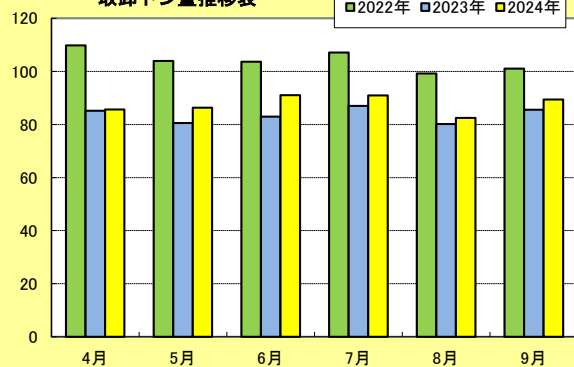
となり、対前年同月比でみると、総取扱量、積込量、取卸量はいずれも6か月連続でプラスとなった。

(千トン) 積込トン量推移表



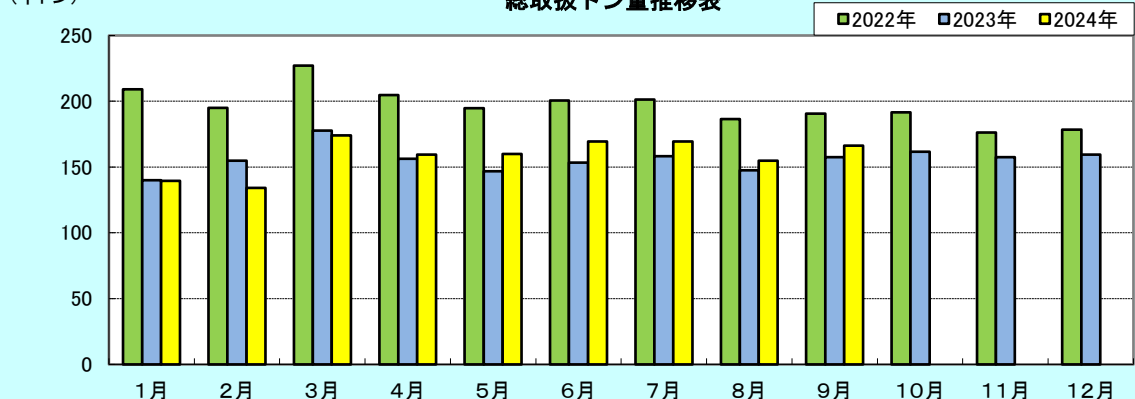
(千トン)

取卸トン量推移表



(千トン)

総取扱トン量推移表



1. 本資料を他に転載するときは、東京税関（成田航空貨物出張所）の資料による旨を注記してください。
2. 本資料の問い合わせは、東京税関成田航空貨物出張所通関総括第2部門（TEL0476-32-6116）までお願いします。



## 地域別通関動向

### ● 輸出量

成田空港から輸出された貨物量を通関地域別にみると、

成田地域通関 19,550トン(対前年同月比 5.0%増、シェア 40.9%)

その他地域通関 28,293トン(同 4.6%増、同 59.1%)

となり、成田地域通関分は3ヵ月連続で、対前年同月比がプラスとなった。

### ● 輸入量

成田空港で輸入された貨物量を通関地域別にみると、

成田地域通関 49,262トン(対前年同月比 5.8%増、シェア 84.9%)

その他地域通関 8,769トン(同 4.1%減、同 15.1%)

となり、成田地域通関分は5ヵ月連続で、対前年同月比がプラスとなった。



## 仮陸揚貨物動向

仮陸揚貨物を積込、取卸別にみると、

積込量 29,027トン(対前年同月比 10.9%増)

取卸量 31,352トン(同 4.8%増)

となり、積込量、取卸量は共に7ヵ月連続で、対前年同月比がプラスとなった。

(総取扱量に対するシェア36.3%)



## 生鮮・ドライ取卸貨物動向

2024年9月の成田空港で輸入された貨物(成田地域通関分)を生鮮貨物、ドライ貨物別にみると、

生鮮貨物 6,403トン(対前年同月比 13.4%増、シェア 13.0%)

ドライ貨物 42,859トン(同 4.7%増、同 87.0%)

となり、ドライ貨物は5ヵ月連続で、対前年同月比がプラスとなった。

生鮮貨物は、野菜等(対前年同月比68.3%増)や水産物(同12.3%増)等の増加により、対前年同月比は2ヵ月連続でプラスとなった。

成田空港取卸貨物の生鮮・ドライ貨物の内訳

	2024年9月			2023年9月		
	トン	前年同月比	構成比	トン	前年同月比	構成比
成田空港輸入貨物量	49,262	105.8%	100.0%	46,571	76.8%	100.0%
生鮮	6,403	113.4%	13.0%	5,647	80.6%	12.1%
ドライ	42,859	104.7%	87.0%	40,924	76.3%	87.9%