



2024年6月

TOKYO CUSTOMS NARITA AIR CARGO SUB-BRANCH  
東京税関成田航空貨物出張所

## 成田空港貨物取扱量

## 総取扱量が3か月連続で増加

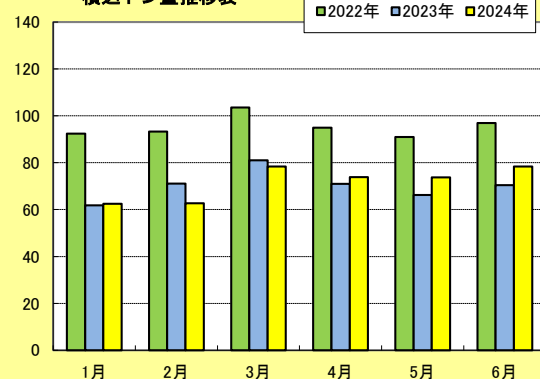
## 概要

2024年6月の成田空港における国際航空貨物取扱量は、

総取扱量	169,484トン	(対前年同月比	10.5%増)
積込量	78,420トン	(同	11.4%増)
取卸量	91,064トン	(同	9.7%増)

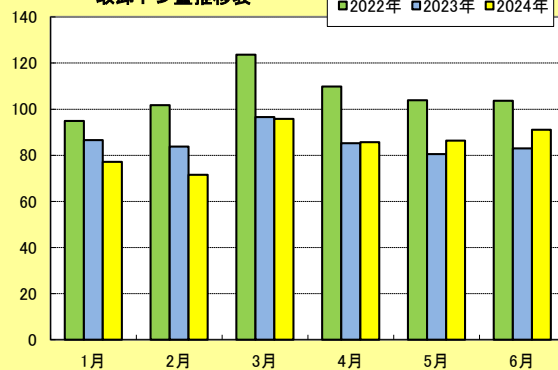
となり、対前年同月比でみると、総取扱量、積込量、取卸量はいずれも3か月連続でプラスとなった。

(千トン) 積込トン量推移表



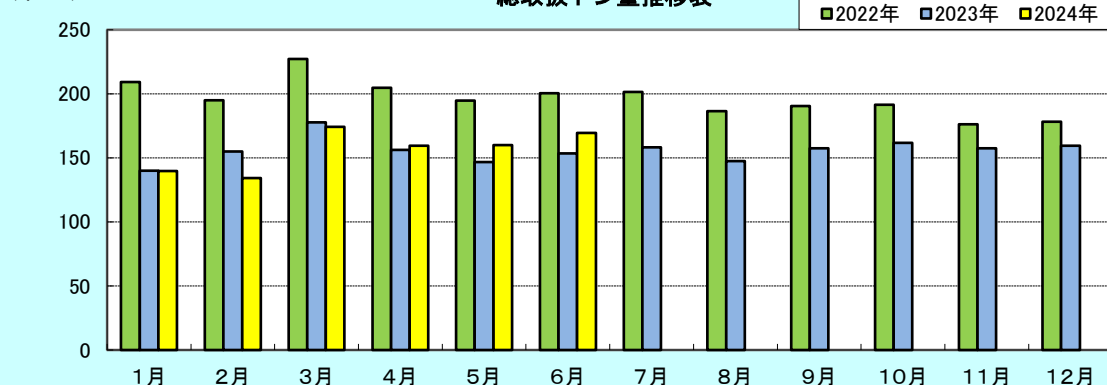
(千トン)

取卸トン量推移表



(千トン)

総取扱トン量推移表



1. 本資料を他に転載するときは、東京税関（成田航空貨物出張所）の資料による旨を注記してください。
2. 本資料の問い合わせは、東京税関成田航空貨物出張所通関総括第2部門（TEL0476-32-6116）までお願いします。



## 地域別通関動向

### ● 輸出量

成田空港から輸出された貨物量を通関地域別にみると、

成田地域通関 18,642トン(対前年同月比 0.9%減、シェア 39.5%)

その他地域通関 28,511トン(同 7.4%増、同 60.5%)

となり、成田地域通関分は2ヵ月ぶりに、対前年同月比がマイナスとなった。

### ● 輸入量

成田空港で輸入された貨物量を通関地域別にみると、

成田地域通関 48,526トン(対前年同月比 6.7%増、シェア 85.1%)

その他地域通関 8,529トン(同 0.7%減、同 14.9%)

となり、成田地域通関分は2ヵ月連続で、対前年同月比がプラスとなった。



## 仮陸揚貨物動向

仮陸揚貨物を積込、取卸別にみると、

積込量 31,267トン(対前年同月比 25.1%増)

取卸量 34,009トン(同 17.5%増)

となり、積込量、取卸量は共に4ヵ月連続で対前年比がプラスとなった。

(総取扱量に対するシェア38.5%)



## 生鮮・ドライ取卸貨物動向

2024年6月の成田空港で輸入された貨物(成田地域通関分)を生鮮貨物、ドライ貨物別にみると、

生鮮貨物 6,427トン(対前年同月比 15.7%増、シェア 13.2%)

ドライ貨物 42,099トン(同 5.5%増、同 86.8%)

となり、ドライ貨物は2ヵ月連続で、対前年同月比がプラスとなった。

生鮮貨物は、乳製品(対前年同月比121.4%増)、果物(同39.5%増)等の増加により、3ヵ月連続でプラスとなった。

成田空港取卸貨物の生鮮・ドライ貨物の内訳

	2024年6月			2023年6月		
	トン	前年同月比	構成比	トン	前年同月比	構成比
成田空港輸入貨物量	48,526	106.7%	100.0%	45,462	73.4%	100.0%
生鮮	6,427	115.7%	13.2%	5,557	70.7%	12.2%
ドライ	42,099	105.5%	86.8%	39,905	73.8%	87.8%