



2024年4月

TOKYO CUSTOMS NARITA AIR CARGO SUB-BRANCH  
東京税関成田航空貨物出張所

## 成田空港貨物取扱量

## 総取扱量が26か月ぶりに増加



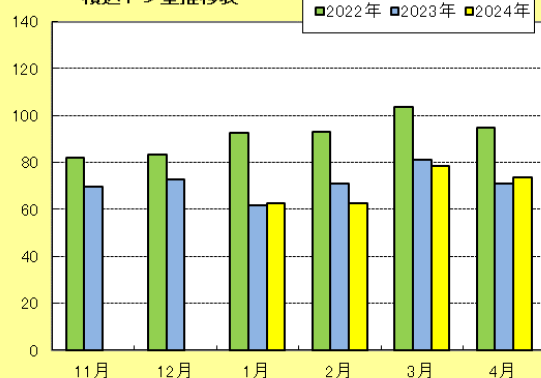
## 概要

2024年4月の成田空港における国際航空貨物取扱量は、

総取扱量	159,437トン	(対前年同月比	2.1%増)
積込量	73,802トン	(同	3.9%増)
取卸量	85,635トン	(同	0.5%増)

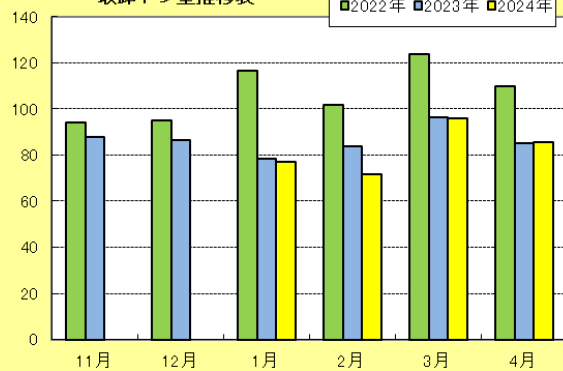
となり、対前年同月比でみると、総取扱量は26か月ぶりに、積込量は3か月ぶりに、取卸量は25か月ぶりに、それぞれプラスとなった。

(千トン) 積込トン量推移表



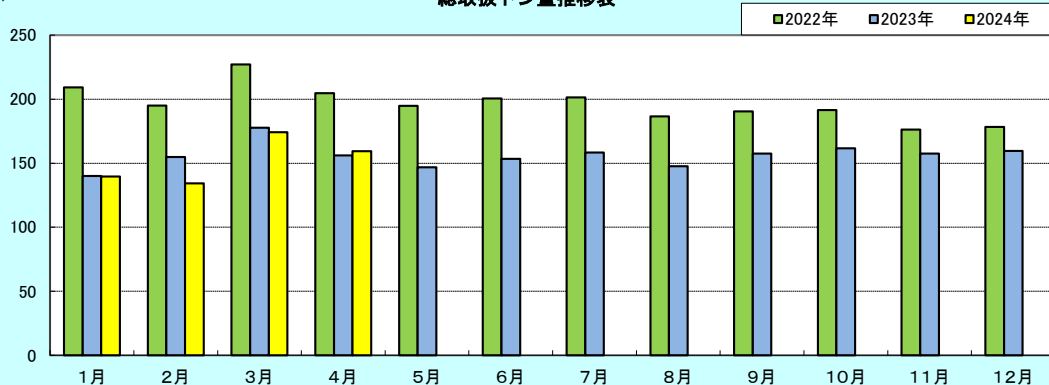
(千トン)

取卸トン量推移表



(千トン)

総取扱トン量推移表



1. 本資料を他に転載するときは、東京税関（成田航空貨物出張所）の資料による旨を注記してください。
2. 本資料の問い合わせは、東京税関成田航空貨物出張所通関総括第2部門（TEL0476-32-6116）までお願いします。



## 地域別通関動向

### ● 輸出量

成田空港から輸出された貨物量を通関地域別にみると、

成田地域通関 18,378トン(対前年同月比 0.6%減、シェア 40.8%)

その他地域通関 26,651トン(同 4.5%減、同 59.2%)

となり、成田地域通関分は28ヵ月連続で、対前年同月比がマイナスとなった。

### ● 輸入量

成田空港で輸入された貨物量を通関地域別にみると、

成田地域通関 46,098トン(対前年同月比 1.1%減、シェア 85.4%)

その他地域通関 7,888トン(同 16.2%減、同 14.6%)

となり、成田地域通関分は24ヵ月連続で、対前年同月比がマイナスとなった。



## 仮陸揚貨物動向

仮陸揚貨物を積込、取卸別にみると、

積込量 28,773トン(対前年同月比 17.0%増)

取卸量 31,649トン(同 8.6%増)

となり、積込量、取卸量共に2ヵ月連続で対前年比がプラスとなった。

(総取扱量に対するシェア37.9%)



## 生鮮・ドライ取卸貨物動向

2024年4月の成田空港で輸入された貨物(成田地域通関分)を生鮮貨物、ドライ貨物別にみると、

生鮮貨物 5,866トン(対前年同月比 3.0%増、シェア 12.7%)

ドライ貨物 40,232トン(同 1.7%減、同 87.3%)

となり、ドライ貨物は23ヵ月連続で、対前年同月比がマイナスとなった。

生鮮貨物は、乳製品(対前年同月比155.4%増)、肉類(同38.3%増)、野菜等(同10.5%増)等の増加により、27ヵ月ぶりにプラスとなった。

### 成田空港取卸貨物の生鮮・ドライ貨物の内訳

	2024年4月			2023年4月		
	トン	前年同月比	構成比	トン	前年同月比	構成比
成田空港輸入貨物量	46,098	98.9%	100.0%	46,629	68.4%	100.0%
生鮮	5,866	103.0%	12.7%	5,697	63.1%	12.2%
ドライ	40,232	98.3%	87.3%	40,932	69.2%	87.8%