



2023年10月

TOKYO CUSTOMS NARITA AIR CARGO SUB-BRANCH
東京税関成田航空貨物出張所

成田空港貨物取扱量

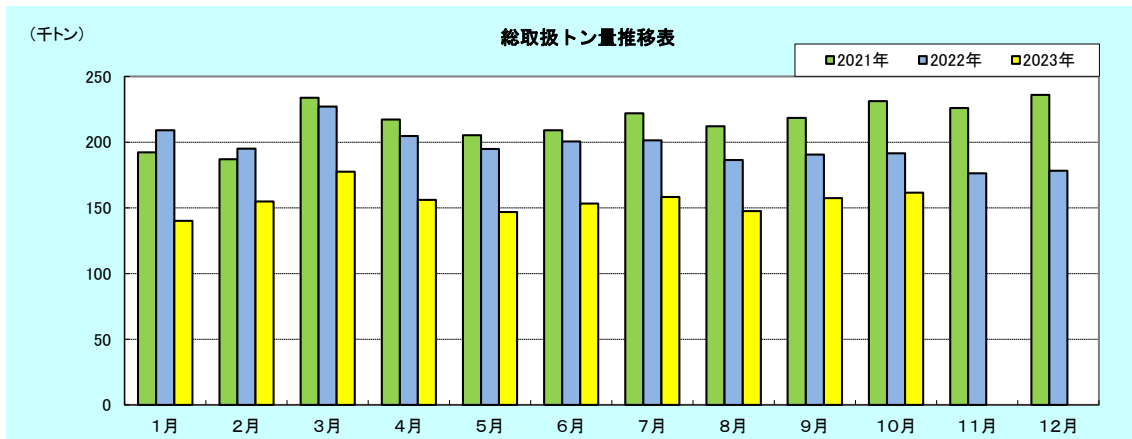
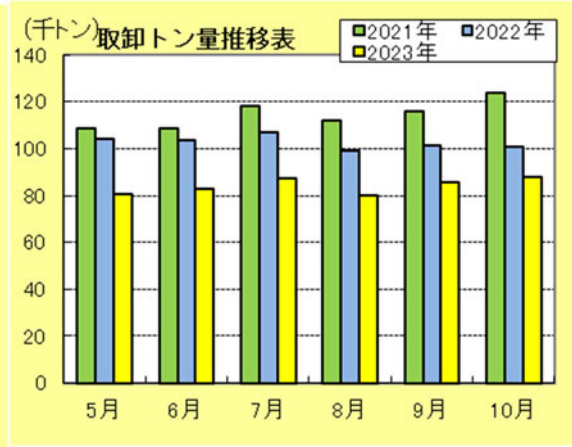
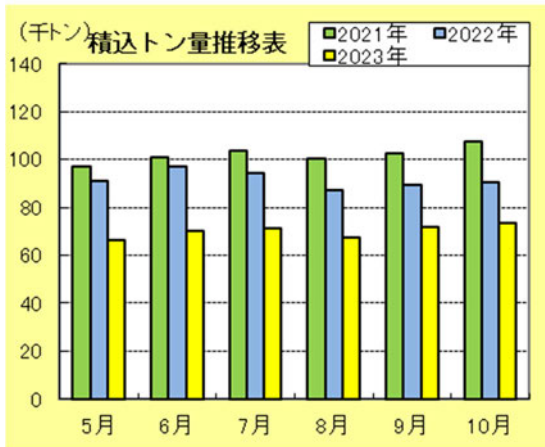
総取扱量が20か月連続で減少

概要

2023年10月の成田空港における国際航空貨物取扱量は、

総取扱量	161,659トン	(対前年同月比	15.6%減)
積込量	73,538トン	(同	18.8%減)
取卸量	88,121トン	(同	12.7%減)

となり、対前年同月比でみると総取扱量、積込量は20か月連続で、取卸量は19か月連続でマイナスとなった。



1. 本資料を他に転載するときは、東京税関（成田航空貨物出張所）の資料による旨を注記してください。
2. 本資料の問い合わせは、東京税関成田航空貨物出張所通関総括第2部門（TEL0476-32-6116）までお願いします。

地域別通関動向

● 輸出量

成田空港から輸出された貨物量を通関地域別にみると、

成田地域通関 17,785トン(対前年同月比 **22.5%減**、シェア 38.8%)

その他地域通関 28,019トン(同 **30.3%減**、同 61.2%)

となり、成田地域通関分は22ヵ月連続で、対前年同月比がマイナスとなった。

● 輸入量

成田空港で輸入された貨物量を通関地域別にみると、

成田地域通関 47,039トン(対前年同月比 **19.4%減**、シェア 81.9%)

その他地域通関 10,414トン(同 **16.8%減**、同 18.1%)

となり、成田地域通関分は18ヵ月連続で、対前年同月比がマイナスとなった。

仮陸揚貨物動向

仮陸揚貨物を積込、取卸別にみると、

積込量 27,734トン(対前年同月比 1.2%増)

取卸量 30,668トン(同 2.0%増)

となり、積込量、取卸量ともに2ヵ月連続で、対前年比がプラスとなった。(総取扱量に対するシェア36.1%)

生鮮・ドライ取卸貨物動向

2023年10月の成田空港で輸入された貨物(成田地域通関分)を生鮮貨物、ドライ貨物別にみると、

生鮮貨物 6,782トン(対前年同月比 **10.2%減**、シェア 14.4%)

ドライ貨物 40,257トン(同 **20.8%減**、同 85.6%)

となり、ドライ貨物は17ヵ月連続で、対前年同月比がマイナスとなった。

生鮮貨物は、水産物(対前年同月比**38.1%減**)、肉類(同**1.4%減**)等の減少により、21ヵ月連続でマイナスとなった。

成田空港取卸貨物の生鮮・ドライ貨物の内訳

	2023年10月			2022年10月		
	トン	前年同月比	構成比	トン	前年同月比	構成比
成田空港輸入貨物量	47,039	80.6%	100.0%	58,391	76.1%	100.0%
生鮮	6,782	89.8%	14.4%	7,549	82.5%	12.9%
ドライ	40,257	79.2%	85.6%	50,842	75.2%	87.1%