



2023年7月

 TOKYO CUSTOMS NARITA AIR CARGO SUB-BRANCH  
 東京税関成田航空貨物出張所

# 成田空港貨物取扱量

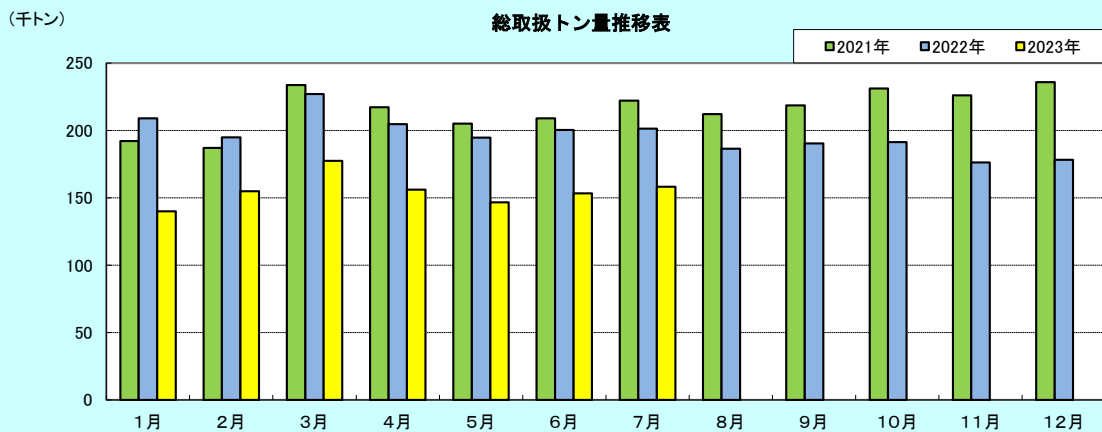
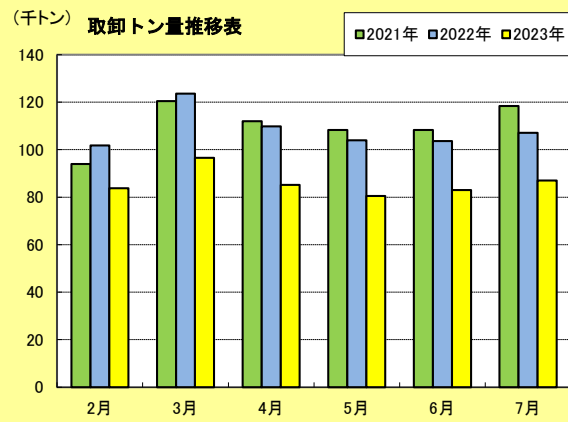
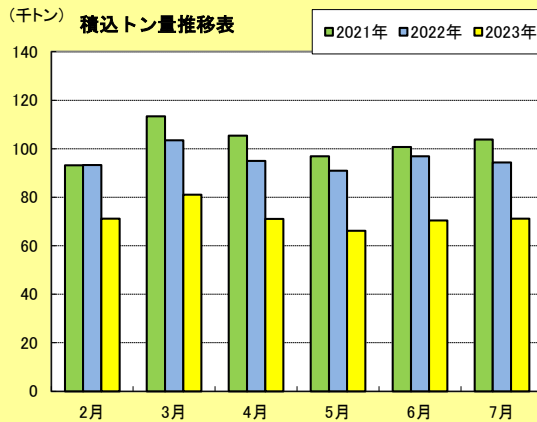
## 総取扱量が17か月連続で減少

### 概要

2023年7月の成田空港における国際航空貨物取扱量は、

総取扱量	158,251トン	(対前年同月比	21.4%減)
積込量	71,203トン	(同	24.5%減)
取卸量	87,048トン	(同	18.8%減)

となり、対前年同月比で見ると総取扱量、積込量は17か月連続で、取卸量は16か月連続でマイナスとなった。



1. 本資料を他に転載するときは、東京税関（成田航空貨物出張所）の資料による旨を注記してください。
2. 本資料の問い合わせは、東京税関成田航空貨物出張所通関総括第2部門（TEL0476-32-6116）までお願いします。



## 地域別通関動向

### ● 輸出量

成田空港から輸出された貨物量を通関地域別にみると、

成田地域通関 18,458トン(対前年同月比 **23.6%減**、シェア 41.6%)

その他地域通関 25,869トン(同 **38.3%減**、同 58.4%)

となり、成田地域通関分は19ヵ月連続で、対前年同月比がマイナスとなった。

### ● 輸入量

成田空港で輸入された貨物量を通関地域別にみると、

成田地域通関 47,094トン(対前年同月比 **25.6%減**、シェア 83.4%)

その他地域通関 9,364トン(同 **31.8%減**、同 16.6%)

となり、成田地域通関分は15ヵ月連続で、対前年同月比がマイナスとなった。



## 仮陸揚貨物動向

仮陸揚貨物を積込、取卸別にみると、

積込量 26,876トン(対前年同月比 **4.6%減**)

取卸量 30,590トン(同 **1.6%増**)

となり、積込量は4ヵ月連続で対前年同月比がマイナスとなり、取卸量は6ヵ月連続でプラスとなった。(シェア36.3%)



## 生鮮・ドライ取卸貨物動向

2023年7月の成田空港で輸入された貨物(成田地域通関分)を生鮮貨物、ドライ貨物別にみると、

生鮮貨物 6,524トン(対前年同月比 **18.1%減**、シェア 13.9%)

ドライ貨物 40,570トン(同 **26.7%減**、同 86.1%)

となり、ドライ貨物は14ヵ月連続で、対前年同月比がマイナスとなった。

生鮮貨物は、水産物(対前年同月比**31.8%減**)、肉類(同**29.4%減**)等の減少により、18ヵ月連続でマイナスとなった。

成田空港取卸貨物の生鮮・ドライ貨物の内訳

	2023年7月			2022年7月		
	トン	前年同月比	構成比	トン	前年同月比	構成比
成田空港輸入貨物量	47,094	74.4%	100.0%	63,301	88.9%	100.0%
生鮮	6,524	81.9%	13.9%	7,969	80.7%	12.6%
ドライ	40,570	73.3%	86.1%	55,332	90.3%	87.4%