



2023年4月

TOKYO CUSTOMS NARITA AIR CARGO SUB-BRANCH
東京税関成田航空貨物出張所

成田空港貨物取扱量

総取扱量が14か月連続で減少

概要

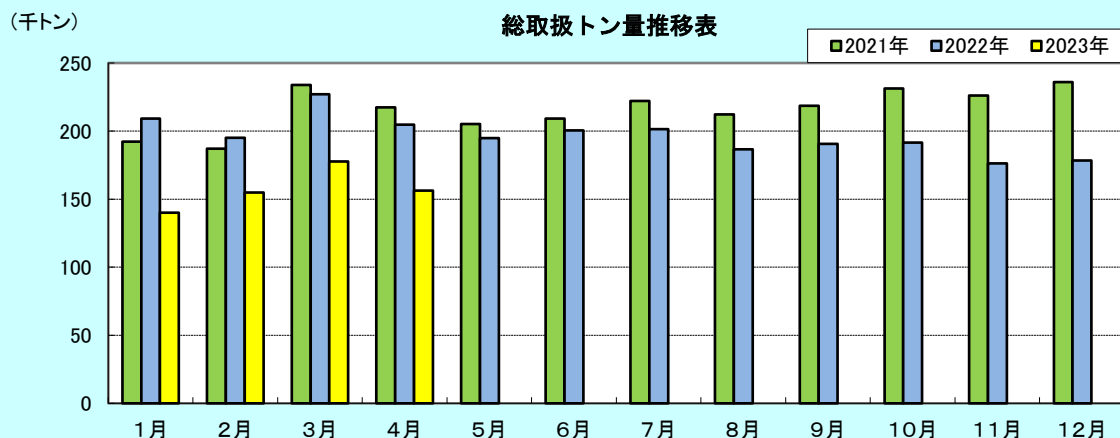
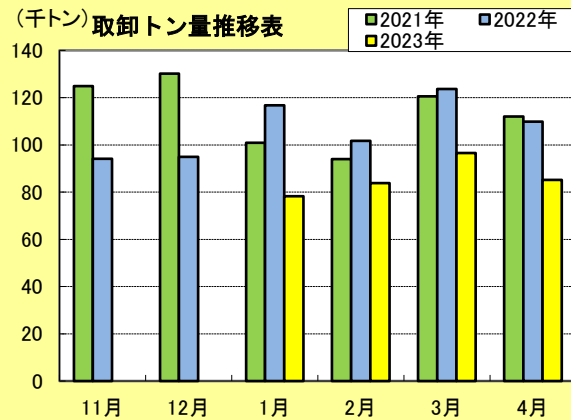
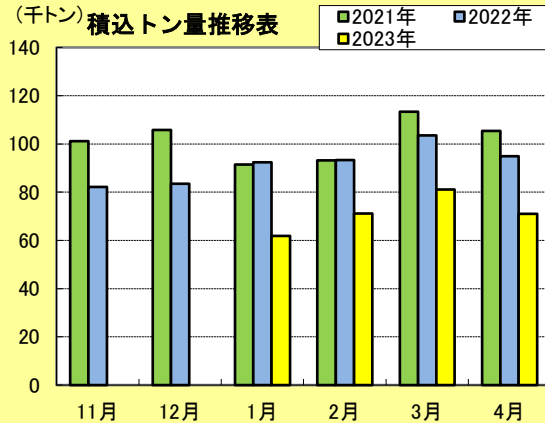
2023年4月の成田空港における国際航空貨物取扱量は、

総取扱量 156,188トン (対前年同月比 23.7%減)

積込量 71,005トン (同 25.2%減)

取卸量 85,183トン (同 22.4%減)

となり、対前年同月比で見ると総取扱量、積込量は14か月連続で、取卸量は13か月連続でマイナスとなった。



1. 本資料を他に転載するときは、東京税関（成田航空貨物出張所）の資料による旨を注記してください。
2. 本資料の問い合わせは、東京税関成田航空貨物出張所通関総括第2部門（TEL0476-32-6116）までお願いします。



地域別通関動向

● 輸出量

成田空港から輸出された貨物量を通関地域別にみると、

成田地域通関 18,487トン(対前年同月比 **25.9%減**、シェア 39.8%)

その他地域通関 27,916トン(同 **37.5%減**、同 60.2%)

となり、成田地域通関分は16ヵ月連続で、対前年同月比がマイナスとなった。

● 輸入量

成田空港で輸入された貨物量を通関地域別にみると、

成田地域通関 46,629トン(対前年同月比 **31.6%減**、シェア 83.2%)

その他地域通関 9,418トン(同 **36.2%減**、同 16.8%)

となり、成田地域通関分は12ヵ月連続で、対前年同月比がマイナスとなった。



仮陸揚貨物動向

仮陸揚貨物を積込、取卸別にみると、

積込量 24,602トン(対前年同月比 **2.7%減**)

取卸量 29,136トン(同 **8.5%増**)

となり、積込量は2ヵ月ぶりに対前年同月比がマイナスとなり、取卸量は3ヵ月連続でプラスとなった。(シェア34.4%)



生鮮・ドライ取卸貨物動向

2023年4月の成田空港で輸入された貨物(成田地域通関分)を生鮮貨物、ドライ貨物別にみると、

生鮮貨物 5,697トン(対前年同月比 **36.9%減**、シェア 12.2%)

ドライ貨物 40,932トン(同 **30.8%減**、同 87.8%)

となり、ドライ貨物は11ヵ月連続で、対前年同月比がマイナスとなった。

生鮮貨物は、肉類(対前年同月比**70.7%減**)、野菜等(同**40.2%減**)等の減少により、15ヵ月連続でマイナスとなった。

成田空港取卸貨物の生鮮・ドライ貨物の内訳

	2023年4月			2022年4月		
	トン	前年同月比	構成比	トン	前年同月比	構成比
成田空港輸入貨物量	46,629	68.4%	100.0%	68,189	100.6%	100.0%
生鮮	5,697	63.1%	12.2%	9,030	91.3%	13.2%
ドライ	40,932	69.2%	87.8%	59,159	102.2%	86.8%