



2023年3月

TOKYO CUSTOMS NARITA AIR CARGO SUB-BRANCH  
東京税関成田航空貨物出張所

## 成田空港貨物取扱量

## 総取扱量が13か月連続で減少

## 概要

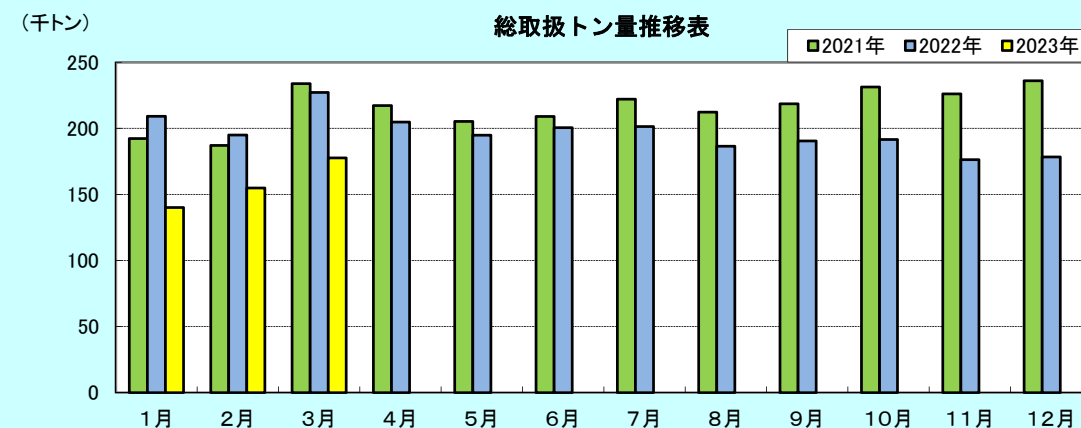
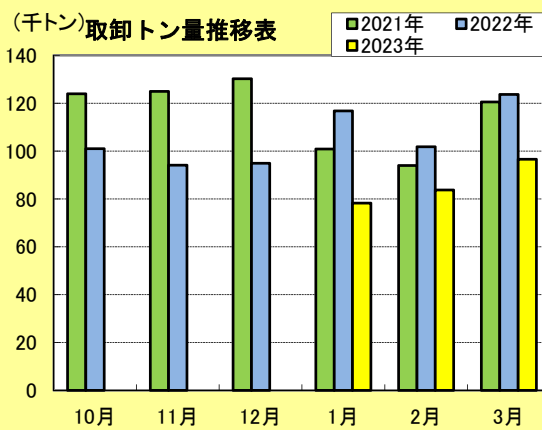
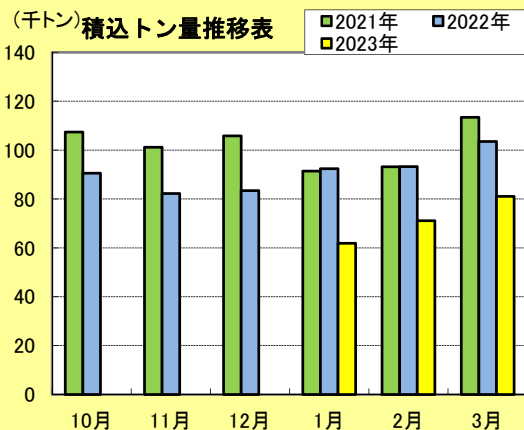
2023年3月の成田空港における国際航空貨物取扱量は、

総取扱量 177,611トン (対前年同月比 21.8%減)

積込量 81,044トン (同 21.7%減)

取卸量 96,567トン (同 21.9%減)

となり、対前年同月比で見ると総取扱量、積込量は13か月連続で、取卸量は12か月連続でマイナスとなった。



1. 本資料を他に転載するときは、東京税関（成田航空貨物出張所）の資料による旨を注記してください。
2. 本資料の問い合わせは、東京税関成田航空貨物出張所通関総括第2部門（TEL0476-32-6116）までお願いします。



## 地域別通関動向

### ● 輸出量

成田空港から輸出された貨物量を通関地域別にみると、

成田地域通関 20,654トン(対前年同月比 **23.7%減**、シェア 39.0%)

その他地域通関 32,269トン(同 **34.4%減**、同 61.0%)

となり、成田地域通関分は15ヵ月連続で、対前年同月比がマイナスとなった。

### ● 輸入量

成田空港で輸入された貨物量を通関地域別にみると、

成田地域通関 53,445トン(対前年同月比 **32.3%減**、シェア 83.5%)

その他地域通関 10,541トン(同 **35.5%減**、同 16.5%)

となり、成田地域通関分は11ヵ月連続で、対前年同月比がマイナスとなった。



## 仮陸揚貨物動向

仮陸揚貨物を積込、取卸別にみると、

積込量 28,121トン(対前年同月比 3.2%増)

取卸量 32,581トン(同 14.9%増)

となり、積込量は13ヵ月ぶりに対前年同月比がプラスとなり、取卸量は2ヵ月連続で、対前年同月比がプラスとなった。(シェア34.2%)



## 生鮮・ドライ取卸貨物動向

2023年3月の成田空港で輸入された貨物(成田地域通関分)を生鮮貨物、ドライ貨物別にみると、

生鮮貨物 7,164トン(対前年同月比 **30.8%減**、シェア 13.4%)

ドライ貨物 46,281トン(同 **32.5%減**、同 86.6%)

となり、ドライ貨物は10ヵ月連続で、対前年同月比がマイナスとなった。

生鮮貨物は、肉類(対前年同月比**77.2%減**)、水産物(同**27.0%減**)等の減少により、14ヵ月連続でマイナスとなった。

成田空港取卸貨物の生鮮・ドライ貨物の内訳

	2023年3月			2022年3月		
	トン	前年同月比	構成比	トン	前年同月比	構成比
成田空港輸入貨物量	53,445	67.7%	100.0%	78,938	107.7%	100.0%
生鮮	7,164	69.2%	13.4%	10,352	95.9%	13.1%
ドライ	46,281	67.5%	86.6%	68,586	109.7%	86.9%