



2022年8月 TOKYO CUSTOMS NARITA AIR CARGO SUB-BRANCH 東京税関成田航空貨物出張所



成田空港貨物取扱量

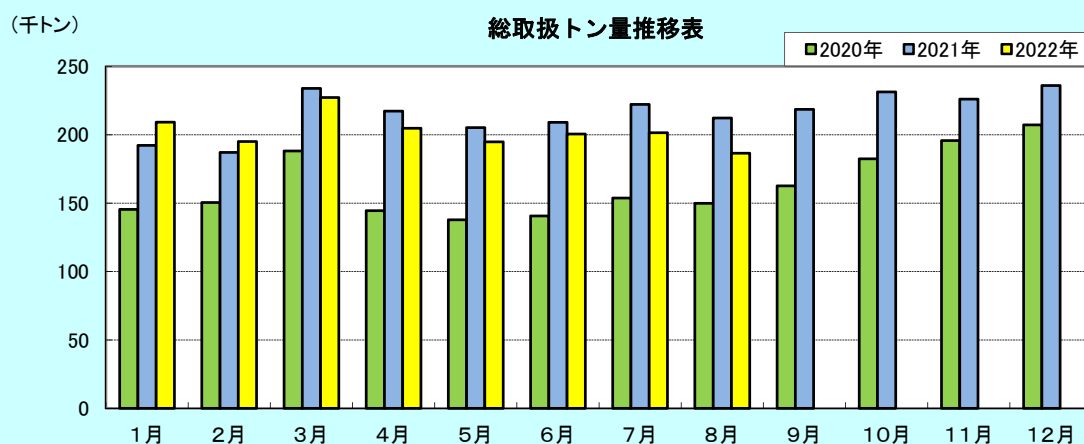
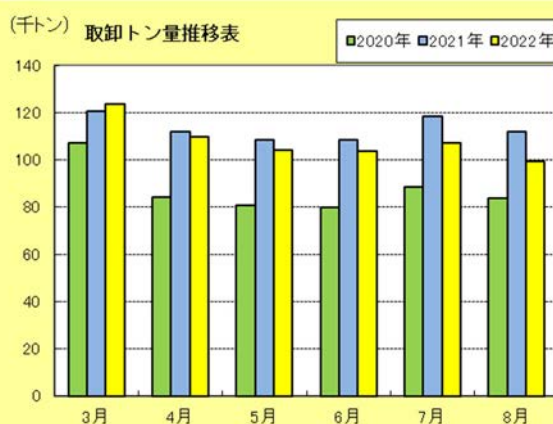
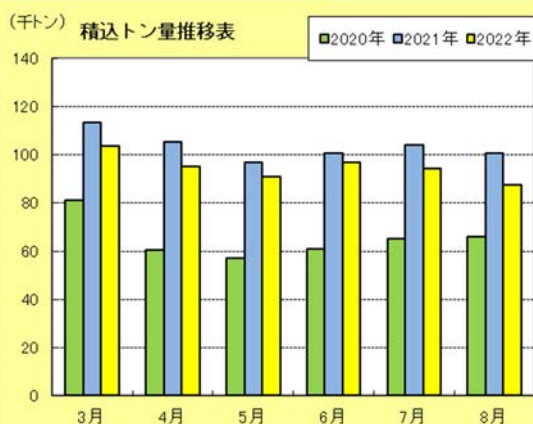
総取扱量が6か月連続で減少

概要

2022年8月の成田空港における国際航空貨物取扱量は、

総取扱量	186,506トン	(対前年同月比	12.1%減)
積込量	87,293トン	(同	13.1%減)
取卸量	99,213トン	(同	11.3%減)

となり、対前年同月比でみると総取扱量、積込量は6か月連続で、取卸量は5か月連続でマイナスとなった。



1. 本資料を他に転載するときは、東京税関（成田航空貨物出張所）の資料による旨を注記してください。
2. 本資料の問い合わせは、東京税関成田航空貨物出張所通関総括第2部門（TEL0476-32-6116）までお願いします。

地域別通関動向

● 輸出量

成田空港から輸出された貨物量を通関地域別にみると、

成田地域通関 21,178トン(対前年同月比 **16.2%減**、シェア 36.4%)

その他地域通関 37,013トン(同 **15.1%減**、同 63.6%)

となり、成田地域通関分は8ヵ月連続で、対前年同月比がマイナスとなった。

● 輸入量

成田空港で輸入された貨物量を通関地域別にみると、

成田地域通関 56,372トン(対前年同月比 **13.2%減**、シェア 82.4%)

その他地域通関 12,000トン(同 **13.6%減**、同 17.6%)

となり、成田地域通関分は4ヵ月連続で、対前年同月比がマイナスとなった。

仮陸揚貨物動向

仮陸揚貨物を積込、取卸別にみると、

積込量 29,102トン(対前年同月比 **7.9%減**)

取卸量 30,841トン(同 **6.5%減**)

となり、積込量、取卸量ともに6ヵ月連続で、対前年同月比がマイナスとなった。(シェア32.1%)

生鮮・ドライ取卸貨物動向

2022年8月の成田空港で輸入された貨物(成田地域通関分)を生鮮貨物、ドライ貨物別にみると、

生鮮貨物 7,278トン(対前年同月比 **13.8%減**、シェア 12.9%)

ドライ貨物 49,094トン(同 **13.1%減**、同 87.1%)

となり、ドライ貨物は3ヵ月連続で、対前年同月比がマイナスとなった。

生鮮貨物は、野菜(対前年同月比**48.0%減**)、植物(同**25.5%減**)等の減少により、7ヵ月連続でマイナスとなった。

成田空港取卸貨物の生鮮・ドライ貨物の内訳

	2022年8月			2021年8月		
	トン	前年同月比	構成比	トン	前年同月比	構成比
成田空港輸入貨物量	56,372	86.8%	100.0%	64,941	138.8%	100.0%
生鮮	7,278	86.2%	12.9%	8,440	90.4%	13.0%
ドライ	49,094	86.9%	87.1%	56,501	150.8%	87.0%