



2022年7月

TOKYO CUSTOMS NARITA AIR CARGO SUB-BRANCH  
東京税関成田航空貨物出張所

# 成田空港貨物取扱量

## 総取扱量が5か月連続で減少



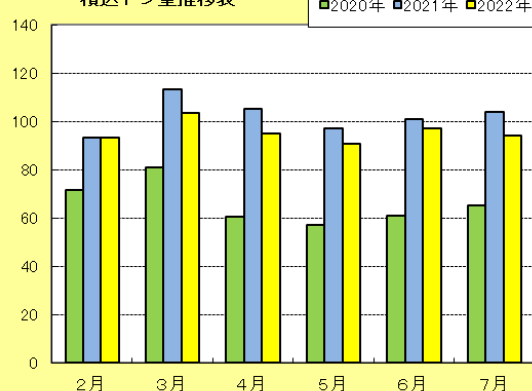
### 概要

2022年7月の成田空港における国際航空貨物取扱量は、

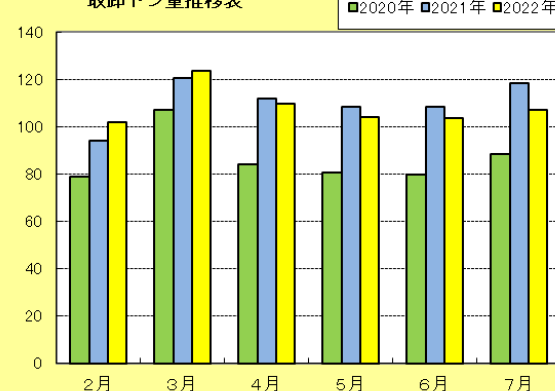
総取扱量	201,426トン	(対前年同月比	9.3%減)
積込量	94,286トン	(同	9.1%減)
取卸量	107,140トン	(同	9.5%減)

となり、対前年同月比でみると総取扱量、積込量は5か月連続で、取卸量は4か月連続でマイナスとなった。

(千トン) 積込トン量推移表

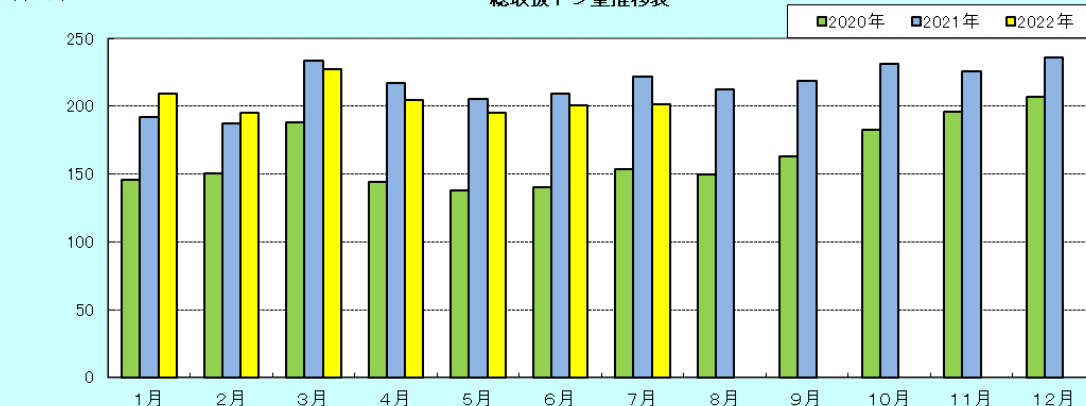


(千トン) 取卸トン量推移表



(千トン)

総取扱トン量推移表



1. 本資料を他に転載するときは、東京税関（成田航空貨物出張所）の資料による旨を注記してください。
2. 本資料の問い合わせは、東京税関成田航空貨物出張所通関総括第2部門（TEL0476-32-6116）までお願いします。



## 地域別通関動向

### ● 輸出量

成田空港から輸出された貨物量を通関地域別にみると、

成田地域通関 24,158トン(対前年同月比 **7.1%減**、シェア 36.5%)

その他地域通関 41,947トン(同 **7.1%減**、同 63.5%)

となり、成田地域通関分は7ヵ月連続で、対前年同月比がマイナスとなった。

### ● 輸入量

成田空港で輸入された貨物量を通関地域別にみると、

成田地域通関 63,301トン(対前年同月比 **11.1%減**、シェア 82.2%)

その他地域通関 13,735トン(同 **14.4%増**、同 17.8%)

となり、成田地域通関分は3ヵ月連続で、対前年同月比がマイナスとなった。



## 仮陸揚貨物動向

仮陸揚貨物を積込、取卸別にみると、

積込量 28,181トン(対前年同月比 **13.7%減**)

取卸量 30,104トン(同 **14.4%減**)

となり、積込量、取卸量ともに5ヵ月連続で、対前年同月比がマイナスとなった。(シェア28.9%)



## 生鮮・ドライ取卸貨物動向

2022年7月の成田空港で輸入された貨物(成田地域通関分)を生鮮貨物、ドライ貨物別にみると、

生鮮貨物 7,969トン(対前年同月比 **19.3%減**、シェア 12.6%)

ドライ貨物 55,332トン(同 **9.7%減**、同 87.4%)

となり、ドライ貨物は2ヵ月連続で、対前年同月比がマイナスとなった。

生鮮貨物は、野菜(対前年同月比**50.3%減**)、果物(同**36.4%減**)等の減少により、6ヵ月連続でマイナスとなった。

成田空港取卸貨物の生鮮・ドライ貨物の内訳

	2022年7月			2021年7月		
	トン	前年同月比	構成比	トン	前年同月比	構成比
成田空港輸入貨物量	63,301	88.9%	100.0%	71,174	141.3%	100.0%
生鮮	7,969	80.7%	12.6%	9,876	110.9%	13.9%
ドライ	55,332	90.3%	87.4%	61,298	147.9%	86.1%