



# 2026年4月分

TOKYO CUSTOMS HANEDA BRANCH  
東京税関羽田税関支署

## 羽田空港貨物取扱量

### 総取扱量が2ヵ月ぶりのプラス

#### 概要

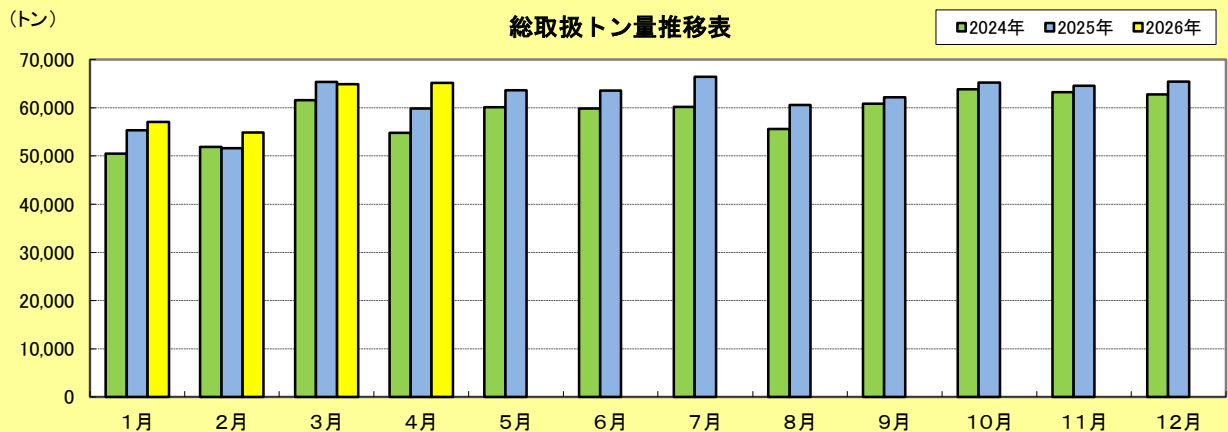
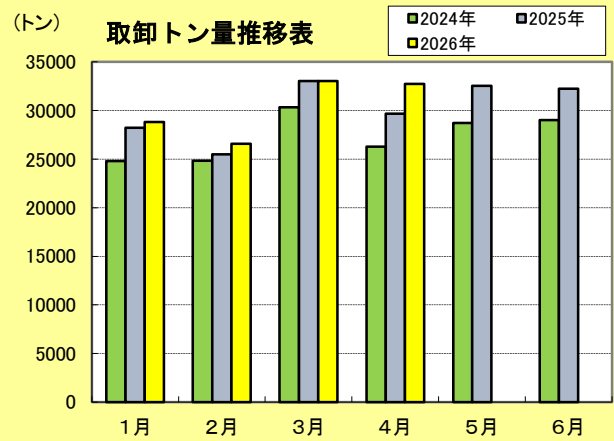
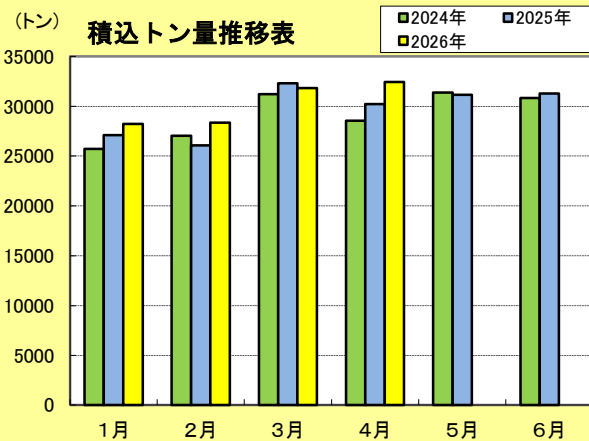
2026年4月の羽田空港における国際航空貨物取扱量は、

総取扱量 65,141トン(対前年同月比 8.8%増)

積込量 32,414トン(同 7.2%増)

取卸量 32,727トン(同 10.3%増)

となり、対前年同月比で見ると、総取扱量は2ヵ月ぶりのプラス、積込量は2ヵ月ぶりのプラス、取卸量は41ヵ月連続でプラスとなった。



1. 本資料を他に転載するときは、東京税関(羽田税関支署)の資料による旨を注記してください。  
2. 本資料の問い合わせは、東京税関羽田税関支署業務管理課(TEL050-5533-6971)まで。



## 地域別通関動向

### ● 輸出量

羽田空港から輸出された貨物量を通関地域別にみると、

羽田通関 2,779トン（対前年同月比 42.9%増、シェア 19.1%）

その他地域通関 11,808トン（同 2.0%増、同 80.9%）

となり、対前年同月比で見ると、羽田通関は20ヵ月連続でプラスであり過去最大、その他地域通関は2ヵ月ぶりのプラスとなった。

### ● 輸入量

羽田空港で輸入された貨物量を通関地域別にみると、

羽田通関 9,918トン（対前年同月比 4.8%増、シェア 58.3%）

その他地域通関 7,102トン（同 9.5%増、同 41.7%）

となり、対前年同月比で見ると、羽田通関は2ヵ月ぶりのプラス、その他地域通関は4ヵ月ぶりのプラスとなった。



## 仮陸揚貨物動向

仮陸揚貨物を積込、取卸別にみると、

積込量 17,827トン（対前年同月比 6.7%増）

取卸量 15,707トン（同 14.4%増）

となり、対前年同月比で見ると、積込量は2ヵ月ぶりのプラス、取卸量は13ヵ月連続でプラスとなった。



## 生鮮・ドライ取卸貨物動向

羽田空港で輸入された貨物（羽田通関分）を生鮮貨物及びドライ貨物別にみると、

生鮮貨物 1,512トン（対前年同月比 1.9%増、シェア 15.2%）

ドライ貨物 8,406トン（同 5.4%増、同 84.8%）

となった。

生鮮貨物の内訳は、果物41.3%（対前年同月比16.8%増）、水産物26.0%（同0.8%増）、野菜等15.4%（同12.5%減）、植物（切花等）7.0%（同14.3%減）等となった。

羽田空港取卸貨物の生鮮・ドライ貨物の内訳

	2026年4月			2025年4月		
	トン	前年同月比	構成比	トン	前年同月比	構成比
羽田空港輸入貨物量	9,918	104.8%	100.0%	9,461	126.4%	100.0%
生鮮	1,512	101.9%	15.2%	1,484	91.8%	15.7%
ドライ	8,406	105.4%	84.8%	7,977	135.9%	84.3%