



2025 年 12 月分

TOKYO CUSTOMS HANEDA BRANCH
東京税関羽田税関支署

羽 田 空 港 貨 物 取 扱 量

総取扱量が10ヵ月連続でプラス

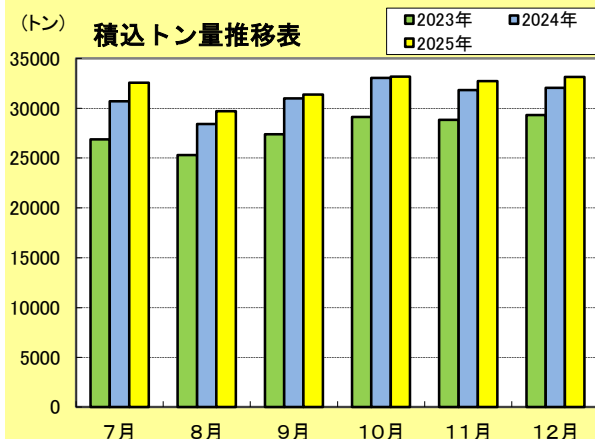
概要

2025年12月の 羽田空港における国際航空貨物取扱量は、

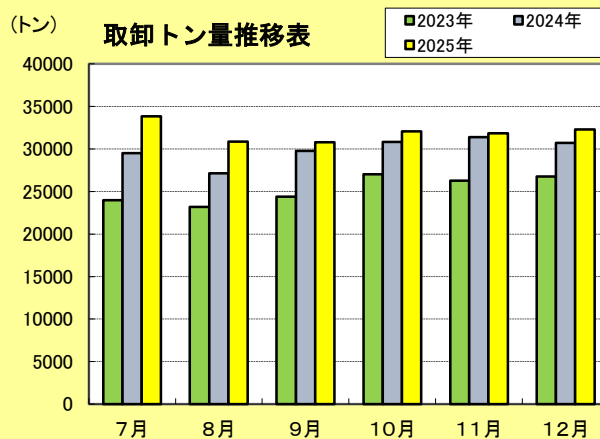
総取扱量	65,424 トン	(対前年同月比	4.3%増)
積込量	33,153 トン	(同	3.4%増)
取卸量	32,271 トン	(同	5.1%増)

となり、対前年同月比でみると、総取扱量は10ヵ月連続でプラス、積込量は7ヵ月連続でプラス、取卸量は37ヵ月連続でプラスとなった。

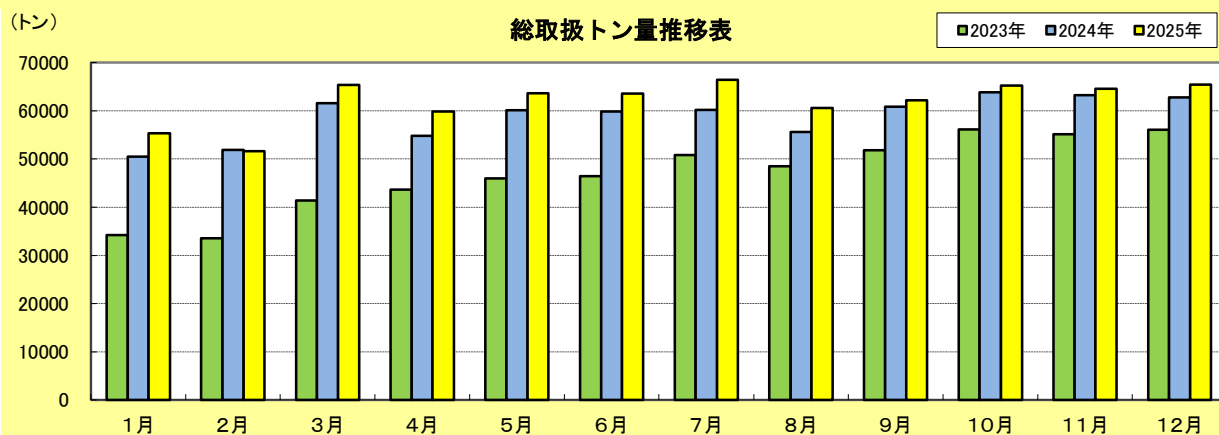
(トン) 積込トン量推移表



(トン) 取卸トン量推移表



(トン) 総取扱トン量推移表





地域別通関動向

● 輸出量

羽田空港から輸出された貨物量を通関地域別にみると、

羽 田 通 関 2,366 トン（対前年同月比 64.9%増、シェア 15.9%）

その他地域通関 12,519 トン（ 同 4.4%減、 同 84.1%）

となり、対前年同月比でみると、羽田通関は16ヵ月連続でプラスであり過去最大、その他地域通関は8ヵ月連続でマイナスとなった。

● 輸入量

羽田空港で輸入された貨物量を通関地域別にみると、

羽 田 通 関 10,126 トン（対前年同月比 0.04%増、シェア 59.3%）

その他地域通関 6,950 トン（ 同 7.1%増、 同 40.7%）

となり、対前年同月比でみると、羽田通関は2ヵ月ぶりのプラス、その他地域通関は2ヵ月連続でプラスとなった。



仮陸揚貨物動向

仮陸揚貨物を積込、取卸別にみると、

積 込 量 18,268 トン（対前年同月比 4.2%増）

取 卸 量 15,195 トン（ 同 7.9%増）

となり、対前年同月比でみると、積込量は2ヵ月連続でプラス、取卸量は9ヵ月連続でプラスとなった。



生鮮・ドライ取卸貨物動向

2025年12月の 羽田空港で輸入された貨物（羽田通関分）を生鮮貨物及びドライ貨物別にみると、

生 鮮 貨 物 1,652 トン（対前年同月比 0.5%増、シェア 16.3%）

ド ラ イ 貨 物 8,474 トン（ 同 0.05%減、 同 83.7%）

となった。

生鮮貨物の内訳は、水産物46.3%（対前年同月比26.7%増）、果物26.1%（同13.8%減）、野菜等11.2%（同13.8%増）、植物（切花等）8.0%（同31.3%減）等となった。

羽田空港取卸貨物の生鮮・ドライ貨物の内訳

	2025年12月			2024年12月		
	トン	前年同月比	構成比	トン	前年同月比	構成比
羽田空港輸入貨物量	10,126	100.04%	100.0%	10,122	130.9%	100.0%
生 鮮	1,652	100.5%	16.3%	1,644	121.5%	16.2%
ドライ	8,474	99.95%	83.7%	8,478	132.8%	83.8%