



2025 年 8 月分

TOKYO CUSTOMS HANEDA BRANCH
東京税関羽田税関支署

羽 田 空 港 貨 物 取 扱 量

総取扱量が6ヵ月連続でプラス

概要

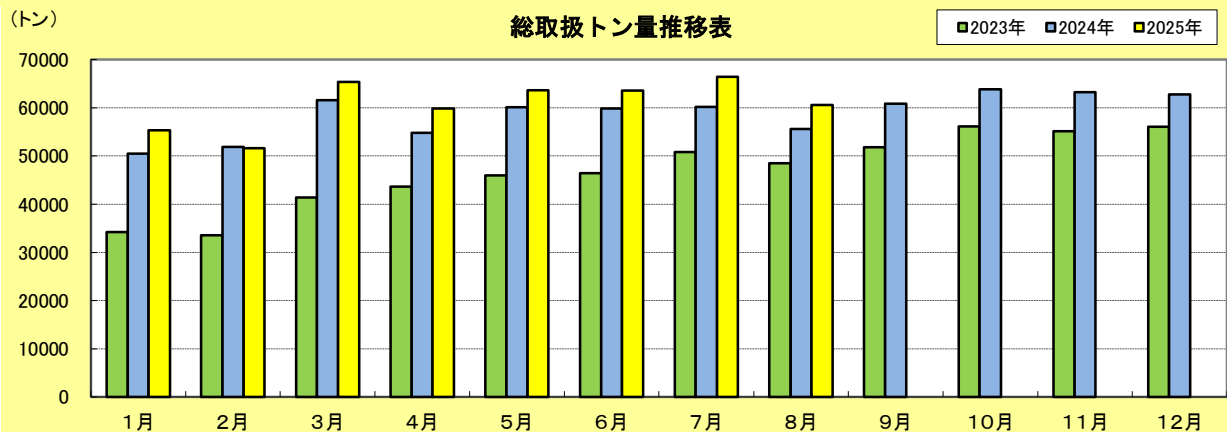
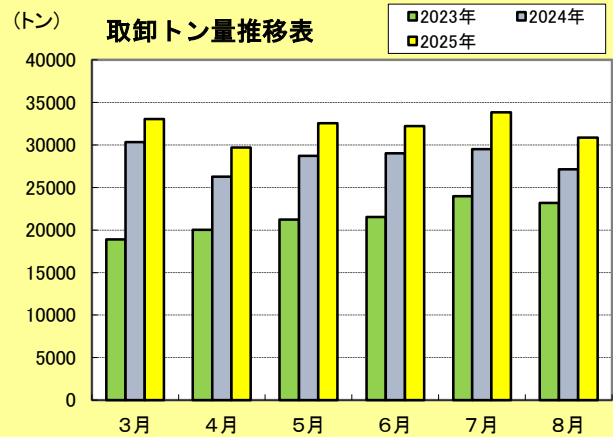
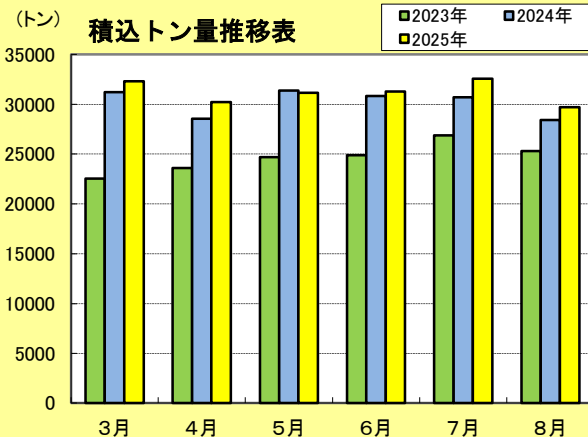
2025年8月の 羽田空港における国際航空貨物取扱量は、

総取扱量 60,535 トン (対前年同月比 8.9%増)

積込量 29,695 トン (同 4.4%増)

取卸量 30,840 トン (同 13.7%増)

となり、対前年同月比でみると、総取扱量は6ヵ月連続でプラス、積込量は3ヵ月連続でプラス、取卸量は33ヵ月連続でプラスとなった。





地域別通関動向

● 輸出量

羽田空港から輸出された貨物量を通関地域別にみると、

羽 田 通 関 1,971 トン（対前年同月比 48.9%増、シェア 16.0%）

その他地域通関 10,380 トン（ 同 4.5%減、 同 84.0%）

となり、対前年同月比でみると、羽田通関は12ヵ月連続でプラス、その他地域通関は4ヵ月連続でマイナスとなった。

● 輸入量

羽田空港で輸入された貨物量を通関地域別にみると、

羽 田 通 関 9,539 トン（対前年同月比 29.9%増、シェア 60.5%）

その他地域通関 6,221 トン（ 同 3.6%増、 同 39.5%）

となり、対前年同月比でみると、羽田通関は31ヵ月連続でプラス、その他地域通関は2ヵ月ぶりのプラスとなった。



仮陸揚貨物動向

仮陸揚貨物を積込、取卸別にみると、

積 込 量 17,344 トン（対前年同月比 6.8%増）

取 卸 量 15,080 トン（ 同 9.4%増）

となり、対前年同月比でみると、積込量は3ヵ月連続でプラス、取卸量は5ヵ月連続でプラスとなった。



生鮮・ドライ取卸貨物動向

2025年8月の 羽田空港で輸入された貨物（羽田通関分）を生鮮貨物及びドライ貨物別にみると、

生 鮮 貨 物 1,463 トン（対前年同月比 20.4%増、シェア 15.3%）

ド ラ イ 貨 物 8,076 トン（ 同 31.7%増、 同 84.7%）

となった。

生鮮貨物の内訳は、果物30.1%（対前年同月比16.8%増）、水産物29.2%（同98.4%増）、野菜等19.3%（同46.9%増）、植物（切花等）12.9%（同22.9%減）等となった。

羽田空港取卸貨物の生鮮・ドライ貨物の内訳

	2025年8月			2024年8月		
	トン	前年同月比	構成比	トン	前年同月比	構成比
羽田空港輸入貨物量	9,539	129.9%	100.0%	7,345	125.9%	100.0%
生 鮮	1,463	120.4%	15.3%	1,215	81.9%	16.5%
ドライ	8,076	131.7%	84.7%	6,130	140.9%	83.5%