



2024 年 9 月分

TOKYO CUSTOMS HANEDA BRANCH
東京税関羽田税関支署

羽 田 空 港 貨 物 取 扱 量

総取扱量が23カ月連続で増加

概要

2024年9月の 羽田空港における国際航空貨物取扱量は、

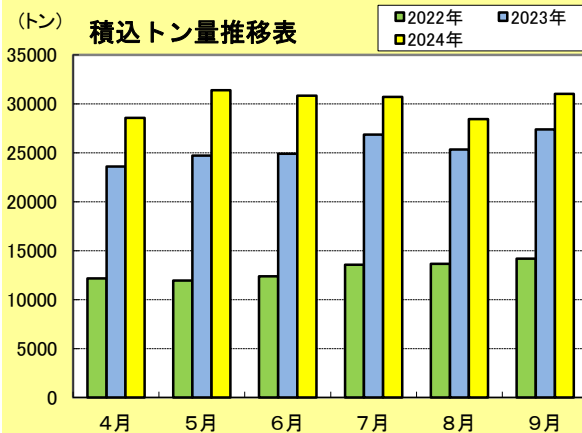
総取扱量 60,787 トン (前年同月比 17.4%増)

積込量 31,004 トン (同 13.2%増)

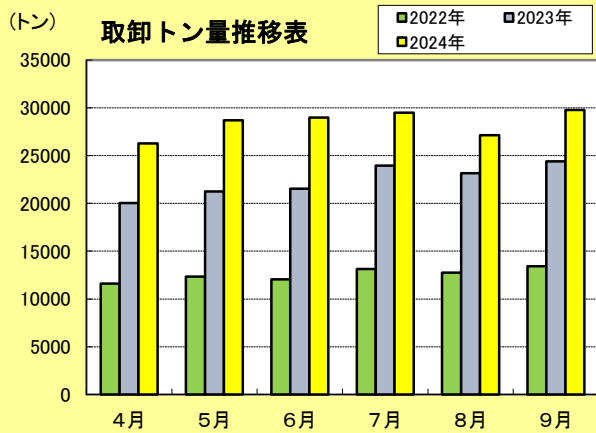
取卸量 29,783 トン (同 22.1%増)

となり、前年同月比でみると、総取扱量、積込量は23カ月連続でプラス、取卸量は22カ月連続でプラスとなった。

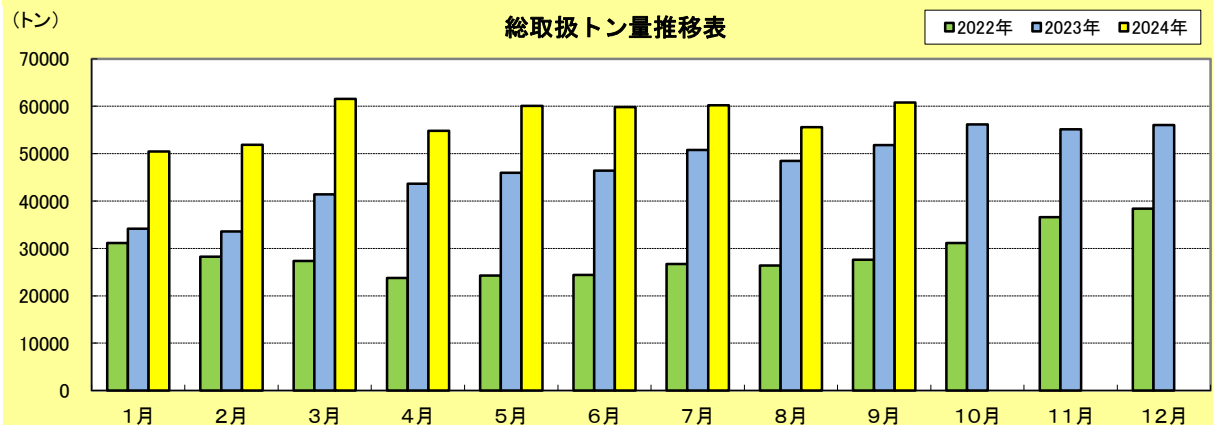
(トン) 積込トン量推移表



(トン) 取卸トン量推移表



(トン) 総取扱トン量推移表





地域別通関動向

● 輸出力

羽田空港から輸出された貨物量を通関地域別にみると、

羽田地域通関 1,374 トン（前年同月比 12.6%増、シェア 9.7%）

その他地域通関 12,727 トン（同 20.4%増、同 90.3%）

となり、前年同月比でみると、羽田地域通関は4ヵ月ぶりのプラス、その他地域通関は19ヵ月連続でプラスとなった。

● 輸入量

羽田空港で輸入された貨物量を通関地域別にみると、

羽田地域通関 8,813 トン（前年同月比 34.4%増、シェア 57.7%）

その他地域通関 6,470 トン（同 9.8%増、同 42.3%）

となり、前年同月比でみると、羽田地域通関は20ヵ月連続でプラス、その他地域通関は19ヵ月連続でプラスとなった。



仮陸揚貨物動向

仮陸揚貨物を積込、取卸別にみると、

積込量 16,903 トン（前年同月比 8.4%増）

取卸量 14,500 トン（同 21.3%増）

となり、前年同月比でみると、積込量は24ヵ月連続でプラス、取卸量は23ヵ月連続でプラスとなった。



生鮮・ドライ取卸貨物動向

2024年9月の羽田空港で輸入された貨物（羽田地域通関分）を生鮮貨物及びドライ貨物別にみると、

生鮮貨物 1,236 トン（前年同月比 18.9%減、シェア 14.0%）

ドライ貨物 7,577 トン（同 50.6%増、同 86.0%）

となった。

生鮮貨物の内訳は、野菜等27.2%（前年同月比54.0%減）、果物26.9%（同18.7%増）、水産物17.1%（同14.6%減）、植物（切花等）14.5%（同33.1%増）等となった。

羽田空港取卸貨物の生鮮・ドライ貨物の内訳

	2024年9月			2023年9月		
	トン	前年同月比	構成比	トン	前年同月比	構成比
羽田空港輸入貨物量	8,813	134.4%	100.0%	6,556	168.5%	100.0%
生鮮	1,236	81.1%	14.0%	1,524	136.1%	23.2%
ドライ	7,577	150.6%	86.0%	5,032	181.7%	76.8%