



2024 年 8 月分

TOKYO CUSTOMS HANEDA BRANCH
東京税関羽田税関支署

羽 田 空 港 貨 物 取 扱 量

総取扱量が22カ月連続で増加

概要

2024年8月の 羽田空港における国際航空貨物取扱量は、

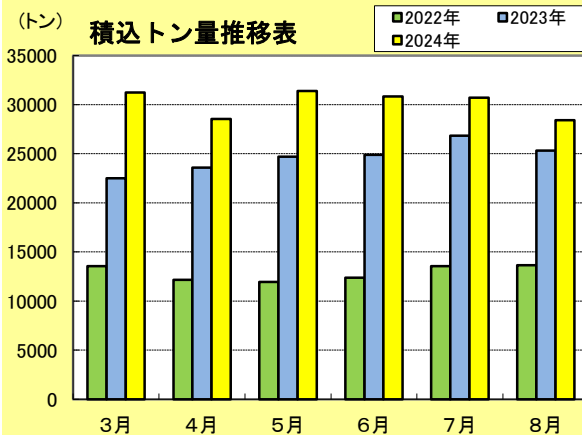
総取扱量 55,564 トン (前年同月比 14.6%増)

積込量 28,433 トン (同 12.3%増)

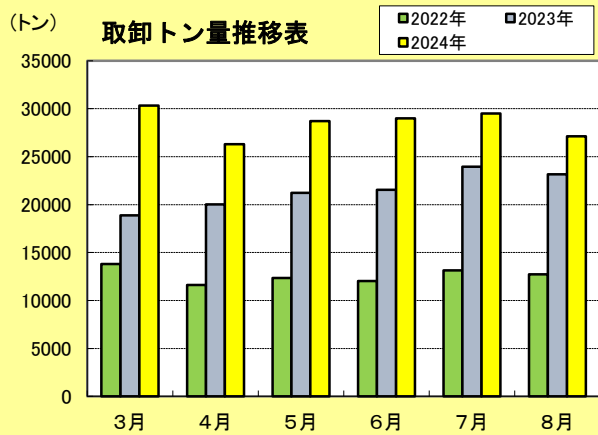
取卸量 27,131 トン (同 17.1%増)

となり、前年同月比でみると、総取扱量、積込量は22カ月連続でプラス、取卸量は21カ月連続でプラスとなった。

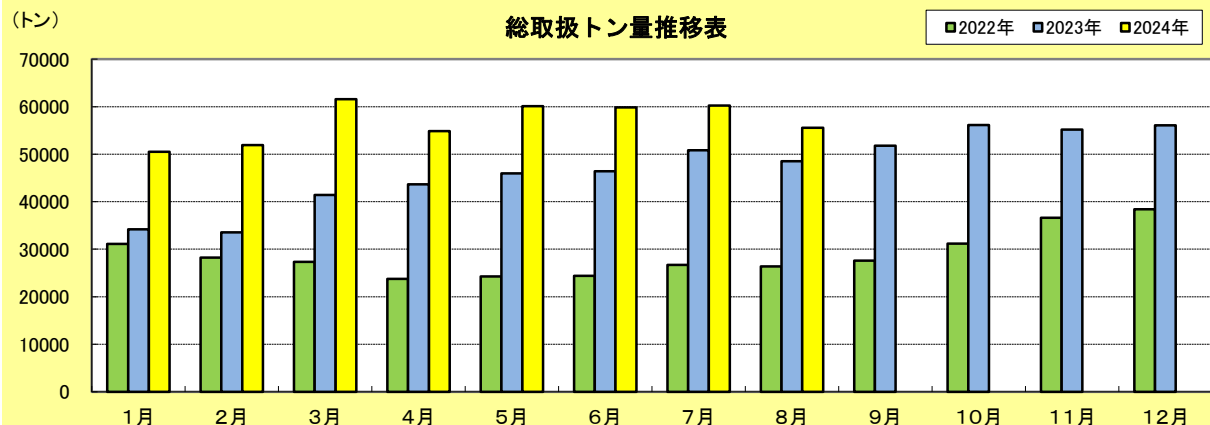
(トン) 積込トン量推移表



(トン) 取卸トン量推移表



(トン) 総取扱トン量推移表





地域別通関動向

● 輸出量

羽田空港から輸出された貨物量を通関地域別にみると、

羽田地域通関 1,324 トン（前年同月比 1.6%減、シェア 10.9%）

その他地域通関 10,865 トン（同 20.1%増、同 89.1%）

となり、前年同月比でみると、羽田地域通関は3ヵ月連続でマイナス、その他地域通関は18ヵ月連続でプラスとなった。

● 輸入量

羽田空港で輸入された貨物量を通関地域別にみると、

羽田地域通関 7,345 トン（前年同月比 25.9%増、シェア 55.0%）

その他地域通関 6,007 トン（同 6.1%増、同 45.0%）

となり、前年同月比でみると、羽田地域通関は19ヵ月連続でプラス、その他地域通関は18ヵ月連続でプラスとなった。



仮陸揚貨物動向

仮陸揚貨物を積込、取卸別にみると、

積込量 16,244 トン（前年同月比 8.8%増）

取卸量 13,779 トン（同 18.1%増）

となり、前年同月比でみると、積込量は23ヵ月連続でプラス、取卸量は22ヵ月連続でプラスとなった。



生鮮・ドライ取卸貨物動向

2024年8月の羽田空港で輸入された貨物（羽田地域通関分）を生鮮貨物及びドライ貨物別にみると、

生鮮貨物 1,215 トン（前年同月比 18.1%減、シェア 16.5%）

ドライ貨物 6,130 トン（同 40.9%増、同 83.5%）

となった。

生鮮貨物の内訳は、果物31.0%（前年同月比26.4%増）、植物（切花等）20.2%（同4.8%減）、水産物17.7%（同44.9%減）、野菜等15.8%（同52.8%減）等となった。

羽田空港取卸貨物の生鮮・ドライ貨物の内訳

	2024年8月			2023年8月		
	トン	前年同月比	構成比	トン	前年同月比	構成比
羽田空港輸入貨物量	7,345	125.9%	100.0%	5,836	172.0%	100.0%
生 鮮	1,215	81.9%	16.5%	1,484	170.0%	25.4%
ドライ	6,130	140.9%	83.5%	4,352	172.7%	74.6%