



2023年4月分

TOKYO CUSTOMS HANEDA BRANCH  
東京税関羽田税関支署

## 羽田空港貨物取扱量

総取扱量が6カ月連続で増加

## 概要

2023年4月の羽田空港における国際航空貨物取扱量は、

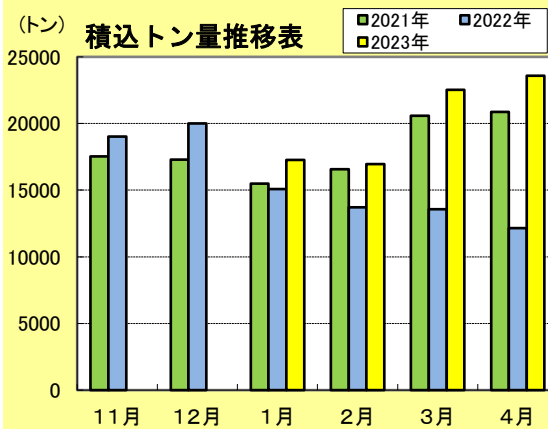
総取扱量 43,630トン(前年同月比 83.5%増)

積込量 23,596トン(同 94.0%増)

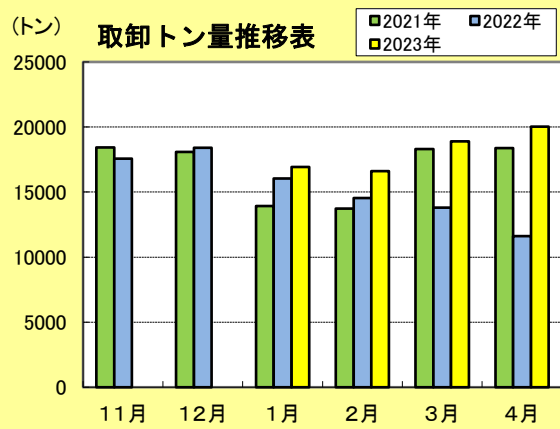
取卸量 20,034トン(同 72.4%増)

となり、前年同月比でみると、総取扱量、積込量は6カ月連続でプラス、取卸量は5カ月連続でプラスとなった。

(トン) 積込トン量推移表

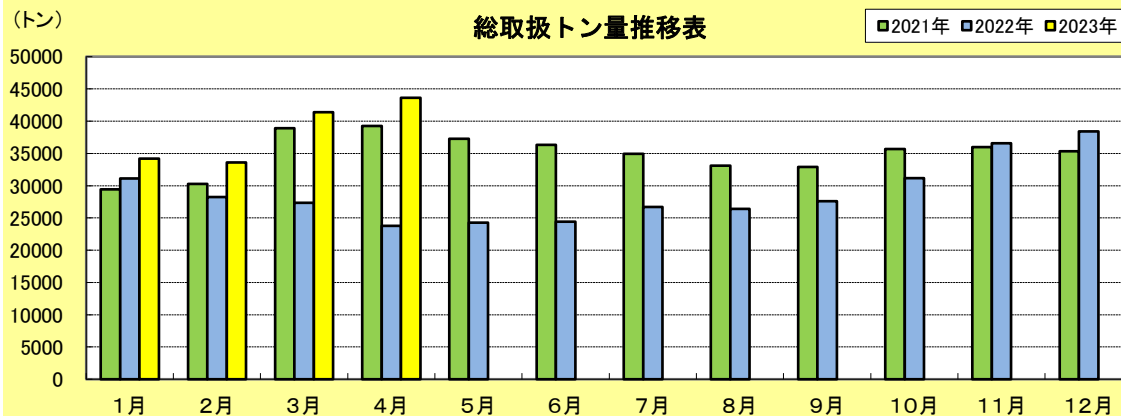


(トン) 取卸トン量推移表



(トン)

総取扱トン量推移表



1. 本資料を他に転載するときは、東京税関（羽田税関支署）の資料による旨を注記してください。
2. 本資料の問い合わせは、東京税関羽田税関支署業務管理課（TEL050-5533-6971）まで。



## 地域別通関動向

### ● 輸出货量

羽田空港から輸出された貨物量を通関地域別にみると、

羽田地域通関 1,364トン(前年同月比 59.3%増、シェア 12.9%)

その他地域通関 9,181トン(同 38.7%増、同 87.1%)

となり、前年同月比で見ると、羽田地域通関は4ヵ月連続でプラス、その他地域通関は2ヵ月連続でプラスとなった。

### ● 輸入量

羽田空港で輸入された貨物量を通関地域別にみると、

羽田地域通関 5,249トン(前年同月比 56.8%増、シェア 51.0%)

その他地域通関 5,043トン(同 35.6%増、同 49.0%)

となり、前年同月比で見ると、羽田地域通関は3ヵ月連続でプラス、その他地域通関は2ヵ月ぶりにプラスとなった。



## 仮陸揚貨物動向

仮陸揚貨物を積込、取卸別にみると、

積込量 13,051トン(前年同月比 178.5%増)

取卸量 9,742トン(同 113.9%増)

となり、前年同月比で見ると、積込量は7ヵ月連続でプラス、取卸量は6ヵ月連続でプラスとなった。



## 生鮮・ドライ取卸貨物動向

2023年4月の羽田空港で輸入された貨物(羽田地域通関分)を生鮮貨物及びドライ貨物別にみると、

生鮮貨物 1,337トン(前年同月比 68.4%増、シェア 25.5%)

ドライ貨物 3,912トン(同 53.2%増、同 74.5%)

となった。

生鮮貨物の内訳は、野菜等29.3%(前年同月比61.3%増)、水産物17.8%(同57.5%増)、果物29.9%(同181.4%増)、植物(切花等)8.8%(同6.8%減)等となった。

羽田空港取卸貨物の生鮮・ドライ貨物の内訳

	2023年4月			2022年4月		
	トン	前年同月比	構成比	トン	前年同月比	構成比
羽田空港輸入貨物量	5,249	156.8%	100.0%	3,347	61.4%	100.0%
生鮮	1,337	168.4%	25.5%	794	81.4%	23.7%
ドライ	3,912	153.2%	74.5%	2,553	57.0%	76.3%