



報道発表

令和2年9月11日
東京税関

上半期の差止点数は4年連続で10万点超え

～令和2年上半期の東京税関における知的財産侵害物品の差止状況～

東京税関における令和2年上半期（令和2年1月～令和2年6月）の知的財産侵害物品の差止状況は、次のとおりです。

1. 1日平均17件、583点を差止め

- ・ 輸入差止件数は3,164件（前年同期比8.6%減）で、輸入差止点数は106,465点（前年同期比14.4%減）でした。
- ・ 1日平均で17件、583点の知的財産侵害物品を差し止めていることになります。

2. 中国来が依然として高い水準

- ・ 中国来の知的財産侵害物品の差止件数は2,820件（前年同期比5.7%減、構成比89.1%）、差止点数は50,125点（前年同期比8.1%増、構成比47.1%）となり、差止件数、点数ともに最大の仕出国となっています。

3. 商標権侵害物品の割合が引き続き高い水準

- ・ 商標権侵害物品の差止件数は3,083件（前年同期比8.2%減、構成比96.9%）、差止点数は72,098点（前年同期比28.3%減、構成比67.7%）となり、件数、点数ともに大きな割合をしめています。

4. 健康や安全を脅かす危険性のある知的財産侵害物品が引き続き散見

- ・ 健康や安全を脅かす危険性のある化粧品、医薬品、バッテリー等の差止めが散見されました。

【お問い合わせ先】

東京税関 税関広報広聴室

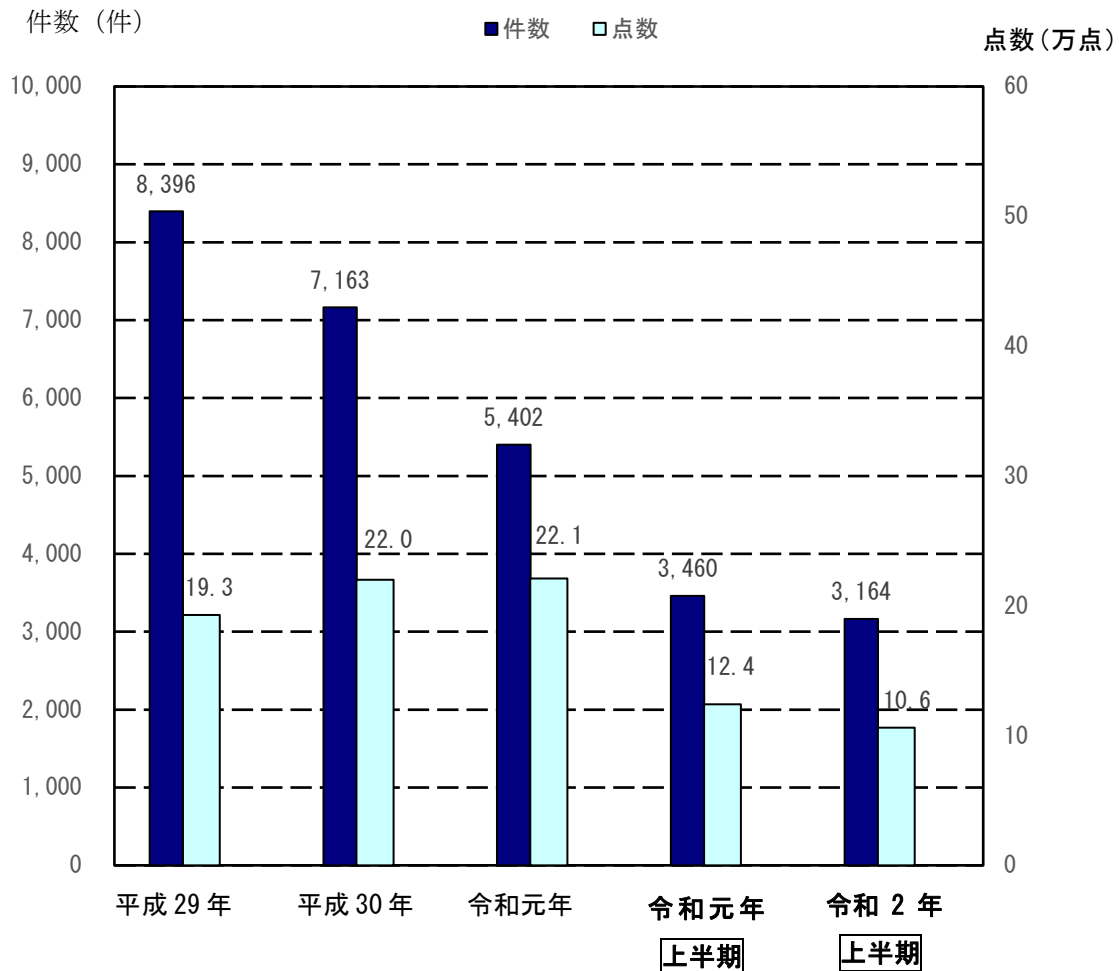
TEL 03-3599-6264 FAX 03-3599-6442

令和 2 年上半期の知的財産侵害物品の差止状況（詳細）

- 輸入差止件数は、3,164 件（前年同期比で 8.6%減）でした。
- 輸入差止点数は、106,465 点（前年同期比で 14.4%減）でした。
- 1 日平均でみると 17 件、583 点の知的財産侵害物品を差し止めていることになります。

「差止件数」とは、税関が差し止めた知的財産侵害物品の輸入申告及び郵便物の数です。
「差止点数」とは、税関が差し止めた知的財産侵害物品の数です。
例えば、1 つの輸入申告において、20 点の知的財産侵害物品が含まれていた場合は、1 件 20 点として計上しています。

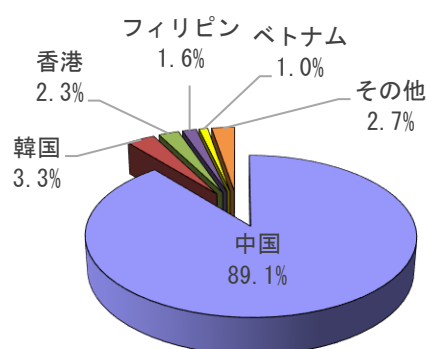
知的財産侵害物品の輸入差止実績（平成29年～令和2年上半期）



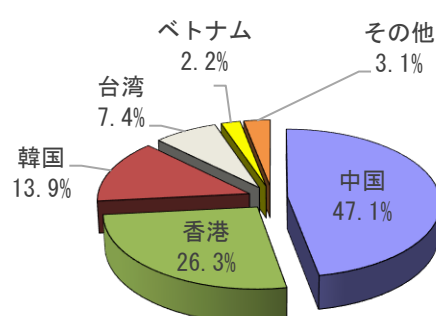
○仕出国（地域）別輸入差止実績

- 輸入差止件数は、中国来が 2,820 件（前年同期比 5.7%減、構成比 89.1%）と全体の約 9 割を占めています。次いで韓国来が 103 件（前年同期比 90.7%増、構成比 3.3%）、香港来が 74 件（前年同期比 26.7%減、構成比 2.3%）となりました。
- 輸入差止点数は、中国来が 50,125 点（前年同期比 8.1%増、構成比 47.1%）、次いで香港来が 28,014 点（前年同期比 167.8%増、構成比 26.3%）、韓国来が 14,822 点（前年同期比 75.8%減、構成比 13.9%）となりました。

仕出国（地域）別差止実績
構成比（件数ベース）



仕出国（地域）別差止実績
構成比（点数ベース）

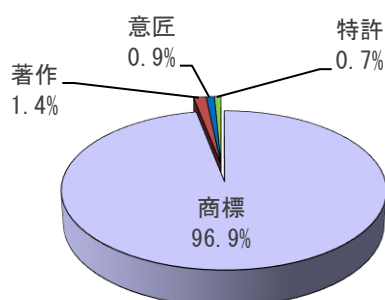


（注） 四捨五入しているため、構成比の合計が 100%とならない場合があります。

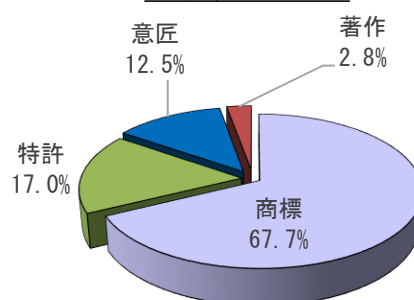
○知的財産別輸入差止実績

- 輸入差止件数は、偽ブランドバッグ等の商標権侵害物品が 3,083 件（前年同期比 8.2%減、構成比 96.9%）で大半を占めています。次いでキャラクターグッズ等の著作権侵害物品が 44 件（前年同期比 22.8%減、構成比 1.4%）、デザインを模倣した意匠権侵害物品が 30 件（前年同期比 48.3%減、構成比 0.9%）となりました。
- 輸入差止点数は、商標権侵害物品が 72,098 点（前年同期比 28.3%減、構成比 67.7%）、次いで、特許権侵害物品が 18,046 点（前年同期比 1683.2%増、構成比 17.0%）、意匠権侵害物品が 13,305 点（前年同期比 26.2%減、構成比 12.5%）となりました。

知的財産別差止実績構成比
（件数ベース）



知的財産別差止実績構成比
（点数ベース）

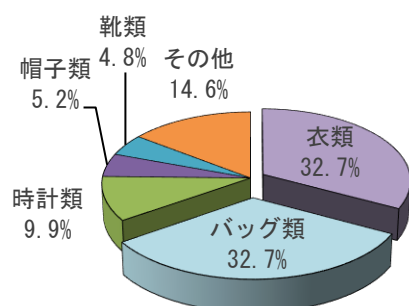


（注） 四捨五入しているため、構成比の合計が 100%とならない場合があります。

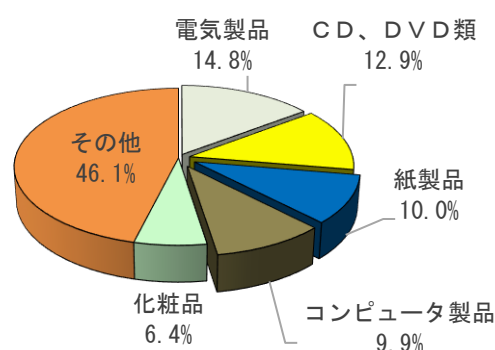
○品目別輸入差止実績

- 輸入差止件数は、衣類が 1,182 件（前年同期比 8.6%増、構成比 32.7%）、バッグ類が 1,182 件（前年同期比 25.0%減、構成比 32.7%）、時計類が 359 件（前年同期比 94.1%増、構成比 9.9%）、帽子類が 188 件（前年同期比 161.1%増、構成比 5.2%）、靴類が 175 件（前年同期比 37.9%減、構成比 4.8%）となりました。
- 輸入差止点数は、電気製品が 15,730 点（前年同期比 17.8%減、構成比 14.8%）、CD、DVD 類が 13,684 点（前年同期比 77.6%減、構成比 12.9%）、紙製品が 10,630 点（前年同期比 1393.0%増、構成比 10.0%）、コンピュータ製品が 10,532 点（前年同期比 136.3%増、構成比 9.9%）、化粧品が 6,831 点（前年同期比 547.5%増、構成比 6.4%）となりました。

品目別差止実績構成比
(件数ベース)



品目別差止実績構成比
(点数ベース)

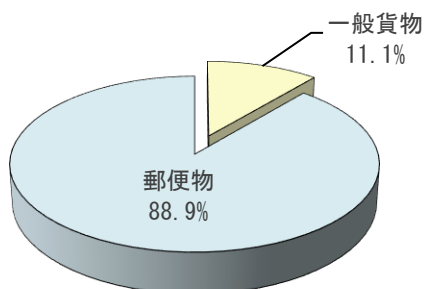


(注) 四捨五入しているため、構成比の合計が 100% とならない場合があります。

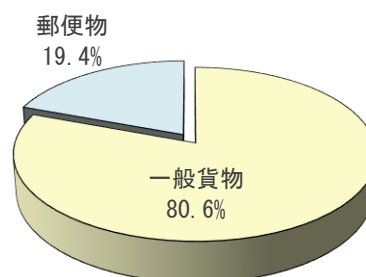
○輸送形態別輸入差止実績

- 輸入差止件数は、郵便物が大半を占めており、郵便物が 2,812 件（構成比 88.9%）、一般貨物が 352 件（構成比 11.1%）となりました。
- 輸入差止点数は、郵便物が 20,647 点（構成比 19.4%）、一般貨物が 85,818 点（構成比 80.6%）となりました。

輸送形態別差止実績構成比
(件数ベース)



輸送形態別差止実績構成比
(点数ベース)



(注) 四捨五入しているため、構成比の合計が 100% とならない場合があります。