



## 上半期の差止点数は 3 年連続で 10 万点超え

～令和元年上半期の東京税関における知的財産侵害物品の差止状況～

東京税関における令和元年上半期（平成 31 年 1 月～令和元年 6 月）の知的財産侵害物品の差止状況は、次のとおりです。

### 1. 1 日平均 19 件、682 点を差止め

- ・ 輸入差止件数は 3,460 件(前年同期比 10.2%減)で、輸入差止点数は 124,436 点(前年同期比 22.4%増)でした。
- ・ 1 日平均で 19 件、682 点の知的財産侵害物品を差し止めていることとなります。

### 2. 中国来の差止件数が依然として高い水準

- ・ 中国来の知的財産侵害物品の差止件数は 2,991 件(前年同期比 13.3%減、構成比 86.4%)、差止点数は 46,365 点(前年同期比 29.1%減、構成比 37.3%)となり、差止件数は依然として高い水準となっています。

### 3. 商標権侵害物品の割合が引き続き高い水準

- ・ 商標権侵害物品の差止件数は 3,357 件(前年同期比 11.0%減、構成比 96.5%)、差止点数は 100,597 点(前年同期比 79.2%増、構成比 80.8%)となり、件数、点数ともに大きな割合をしめています。

### 4. 健康や安全を脅かす危険性のある知的財産侵害物品が引き続き散見

- ・ 健康や安全を脅かす危険性のある電子タバコ用カートリッジ、美容ローラー、化粧品、医薬品等の差止めが散見されました。

#### 【お問い合わせ先】

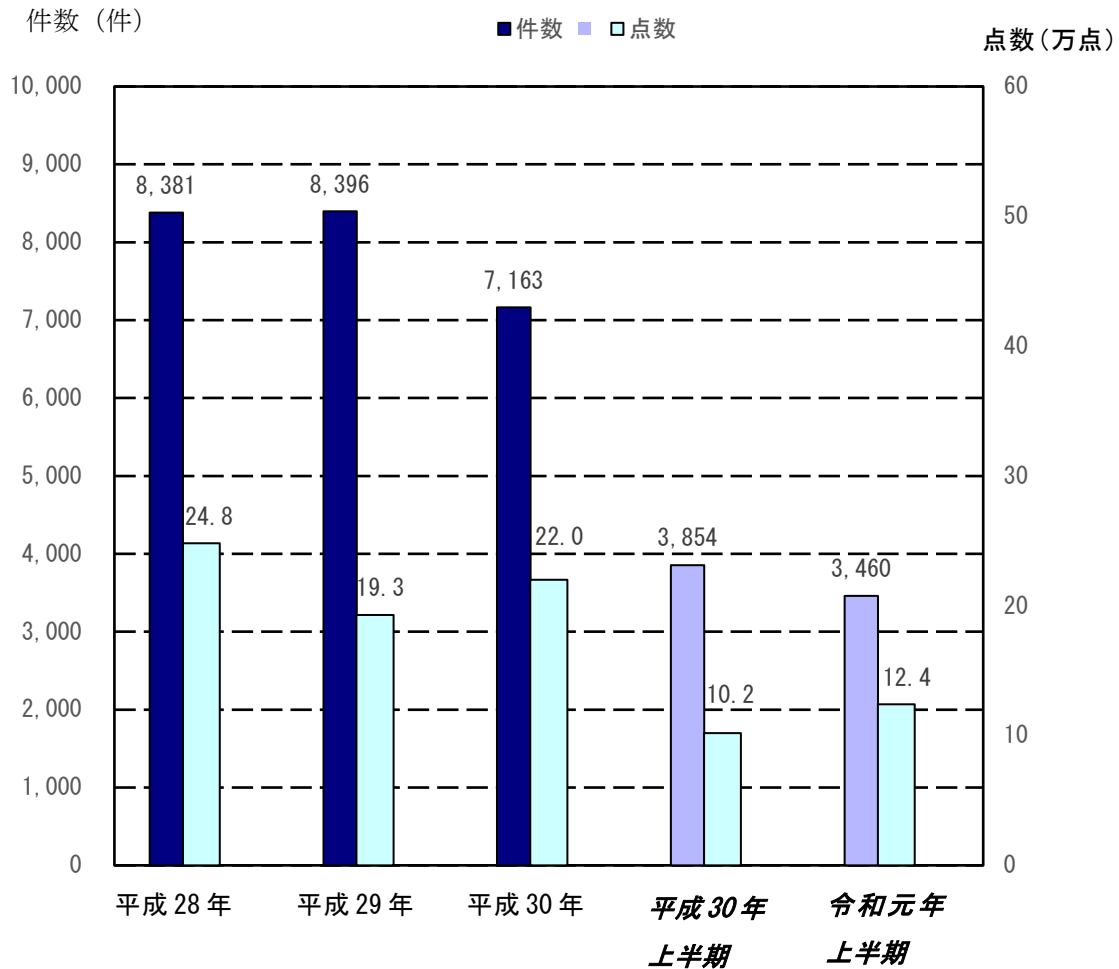
東京税関 税関広報広聴室  
TEL 03-3599-6264 FAX 03-3599-6442

## 令和元年上半期の知的財産侵害物品の差止状況（詳細）

- 輸入差止件数は、3,460件（前年同期比で10.2%減）でした。
- 輸入差止点数は、124,436点（前年同期比で22.4%増）でした。
- 1日平均で見ると19件、682点の知的財産侵害物品を差し止めていることとなります。

「差止件数」とは、税関が差し止めた知的財産侵害物品の輸入申告及び郵便物の数です。  
 「差止点数」とは、税関が差し止めた知的財産侵害物品の数です。  
 例えば、1つの輸入申告において、20点の知的財産侵害物品が含まれていた場合は、1件20点として計上しています。

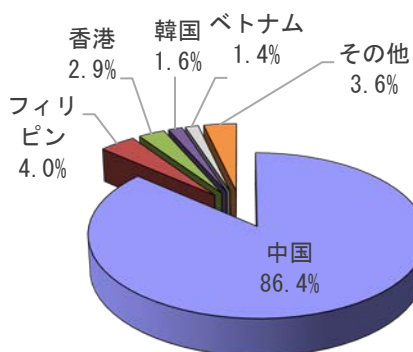
### 知的財産侵害物品の輸入差止実績（平成28年～令和元年上半期）



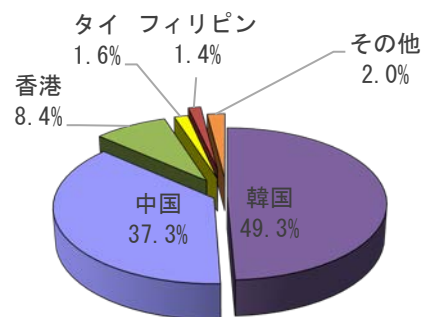
## ○仕出国（地域）別輸入差止実績

- 輸入差止件数は、中国来が 2,991 件（前年同期比 13.3%減、構成比 86.4%）と全体の約 9 割を占めています。次いでフィリピン来が 139 件（前年同期比 5.3%増、構成比 4.0%）、香港来が 101 件（前年同期比 40.3%増、構成比 2.9%）となりました。
- 輸入差止点数は、韓国来が 61,324 点（前年同期比 3382.3%増、構成比 49.3%）、次いで中国来が 46,365 点（前年同期比 29.1%減、構成比 37.3%）、香港が 10,459 点（前年同期比 63.8%減、構成比 8.4%）となりました。

仕出国（地域）別差止実績  
構成比（件数ベース）



仕出国（地域）別差止実績  
構成比（点数ベース）

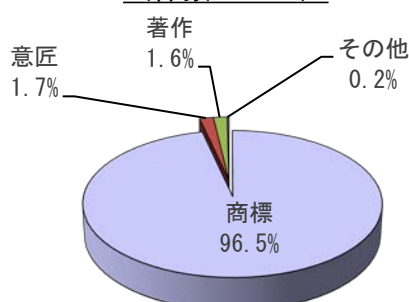


（注） 四捨五入しているため、構成比の合計が 100%とならない場合があります。

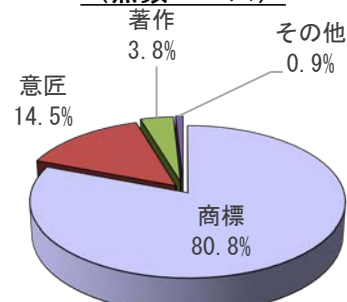
## ○知的財産別輸入差止実績

- 輸入差止件数は、例年同様、偽ブランドバッグ等の商標権侵害物品が 3,357 件（前年同期比 11.0%減、構成比 96.5%）で大半を占めています。次いでデザインを模倣した意匠権侵害物品が 58 件（前年同期比 18.4%増、構成比 1.7%）キャラクターグッズ等の著作権侵害物品が 57 件（前年同期比 1.7%減、構成比 1.6%）となりました。
- 輸入差止点数は、商標権侵害物品が 100,597 点（前年同期比 79.2%増、構成比 80.8%）、次いで、意匠権侵害物品が 18,020 点（前年同期比 15.5%増、構成比 14.5%）、著作権侵害物品が 4,749 点（前年同期比 49.8%減、構成比 3.8%）となりました。

知的財産別差止実績構成比  
（件数ベース）



知的財産別差止実績構成比  
（点数ベース）

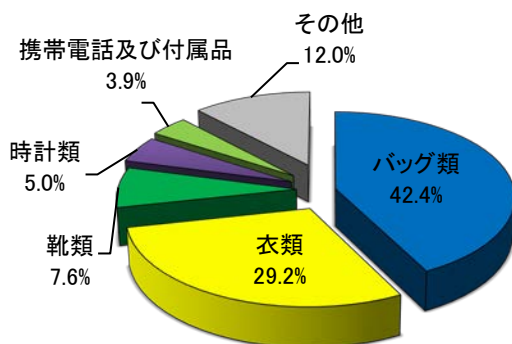


（注） 四捨五入しているため、構成比の合計が 100%とならない場合があります。

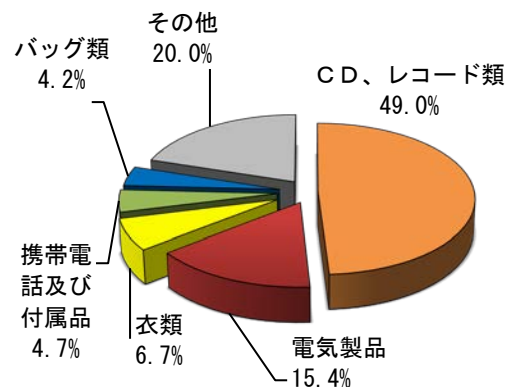
## ○品目別輸入差止実績

- 輸入差止件数は、バッグ類が1,577件（前年同期比0.5%増、構成比42.4%）、衣類が1,088件（前年同期比3.3%増、構成比29.2%）、靴類が282件（前年同期比24.8%減、構成比7.6%）、時計類が185件（前年同期比34.6%減、構成5.0%）、携帯電話及び付属品が144件（前年同期比42.2%減、構成比3.9%）となりました。
- 輸入差止点数は、CD、レコード類が61,001点（前年同期比全増、構成比49.0%）、電気製品が19,145点（前年同期比36.0%増、構成比15.4%）、衣類が8,303点（前年同期比2.9%増、構成比6.7%）、携帯電話及び付属品が5,877点（前年同期比58.6%減、構成比4.7%）、バッグ類が5,193点（前年同期比28.4%増、構成比4.2%）となりました。

品目別差止実績  
構成比(件数ベース)



品目別差止実績  
構成比(点数ベース)

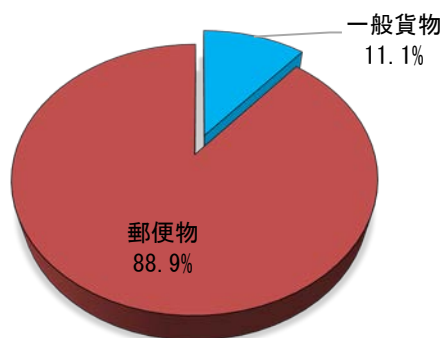


(注) 四捨五入しているため、構成比の合計が100%とならない場合があります。

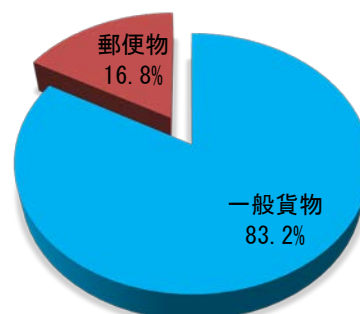
## ○輸送形態別輸入差止実績

- 輸入差止件数は、例年同様、郵便物が大半を占めており、郵便物が3,077件（構成比88.9%）、一般貨物が383件（構成比11.1%）となりました。
- 輸入差止点数は、郵便物が20,850点（構成比16.8%）、一般貨物が103,586点（構成比83.2%）となりました。

輸送形態別差止実績構成比  
(件数ベース)



輸送形態別差止実績構成比  
(点数ベース)



(注) 四捨五入しているため、構成比の合計が100%とならない場合があります。