



2020年9月分 TOKYO CUSTOMS NARITA AIR CARGO SUB-BRANCH 東京税関成田航空貨物出張所

成田空港貨物取扱量

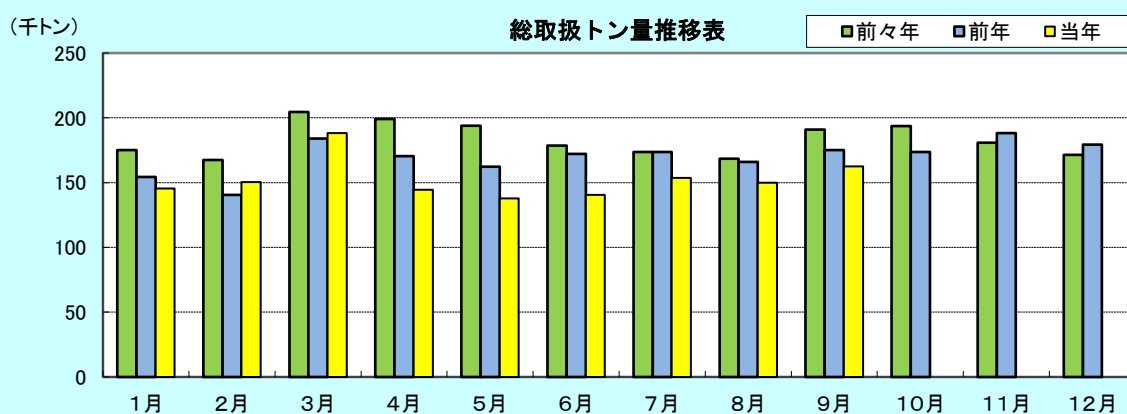
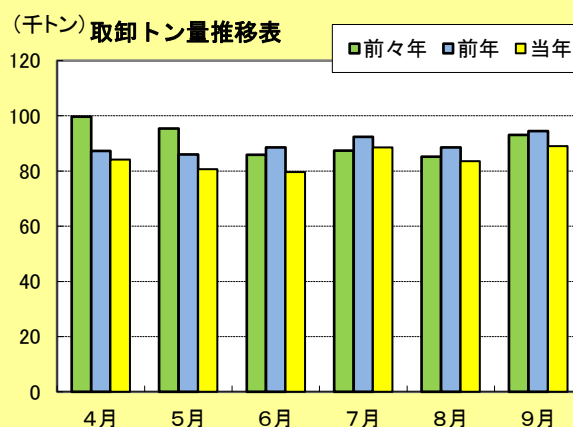
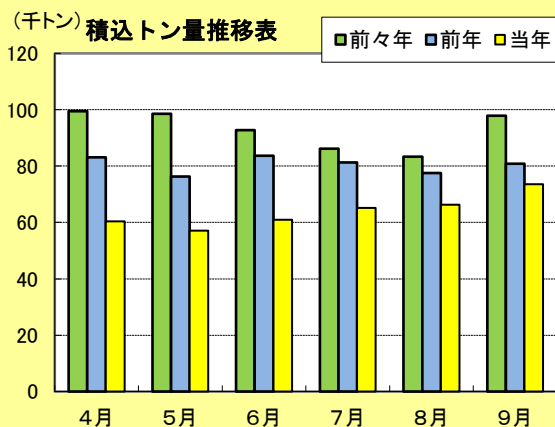
総取扱量が6カ月連続で減少

概要

2020年9月の成田空港における国際航空貨物取扱量は、

総取扱量	162,627トン	(対前年同月比	7.2%減)
積込量	73,556トン	(同	9.0%減)
取卸量	89,071トン	(同	5.7%減)

となり、対前年同月比で見ると、総取扱量及び取卸量は6カ月連続でマイナスとなり、積込量は7カ月連続でマイナスとなった。



1. 本資料を他に転載するときは、東京税関（成田航空貨物出張所）の資料による旨を注記してください。  
2. 本資料の問い合わせは、東京税関成田航空貨物出張所通関総括第2部門（TEL0476-32-6116）までお願いします。



## 地域別通関動向

### ● 輸出量

成田空港から輸出された貨物量を通関地域別にみると、

成田地域通関 19,336トン(対前年同月比 **3.7%減**、シェア 38.4%)

その他地域通関 31,054トン(同 **6.6%増**、同 61.6%)

となり、成田地域通関分は23ヵ月連続で、対前年同月比がマイナスとなった。

### ● 輸入量

成田空港で輸入された貨物量を通関地域別にみると、

成田地域通関 51,215トン(対前年同月比 **7.6%減**、シェア 81.3%)

その他地域通関 11,798トン(同 **12.7%増**、同 18.7%)

となり、成田地域通関分は5ヵ月連続で、対前年同月比がマイナスとなった。



## 仮陸揚貨物動向

仮陸揚貨物を積込、取卸別にみると、

積込量 23,166トン(対前年同月比 **26.6%減**)

取卸量 26,058トン(同 **8.6%減**)

となり、積込量、取卸量ともに6ヵ月連続で、前年同月比がマイナスとなった。

(シェア30.3%)



## 生鮮・ドライ取卸貨物動向

2020年9月の成田空港で輸入された貨物(成田地域通関分)を生鮮貨物、ドライ貨物別にみると、

生鮮貨物 9,668トン(対前年同月比 **1.4%減**、シェア 18.9%)

ドライ貨物 41,547トン(同 **9.0%減**、同 81.1%)

となり、ドライ貨物は4ヵ月連続で、対前年同月比がマイナスとなった。

生鮮貨物は、水産物(対前年同月比10.8%減)、野菜等(同3.5%減)等の減少により、2ヵ月ぶりに前年同月比がマイナスとなった。

成田空港取卸貨物の生鮮・ドライ貨物の内訳

	2020年9月			2019年9月		
	トン	前年同月比	構成比	トン	前年同月比	構成比
成田空港輸入貨物量	51,215	92.4%	100.0%	55,454	11.1%	100.0%
生鮮	9,668	98.6%	18.9%	9,807	87.9%	17.7%
ドライ	41,547	91.0%	81.1%	45,647	89.1%	82.3%