



2020年6月分 東京税関成田航空貨物出張所

TOKYO CUSTOMS NARITA AIR CARGO SUB-BRANCH

成田空港貨物取扱量

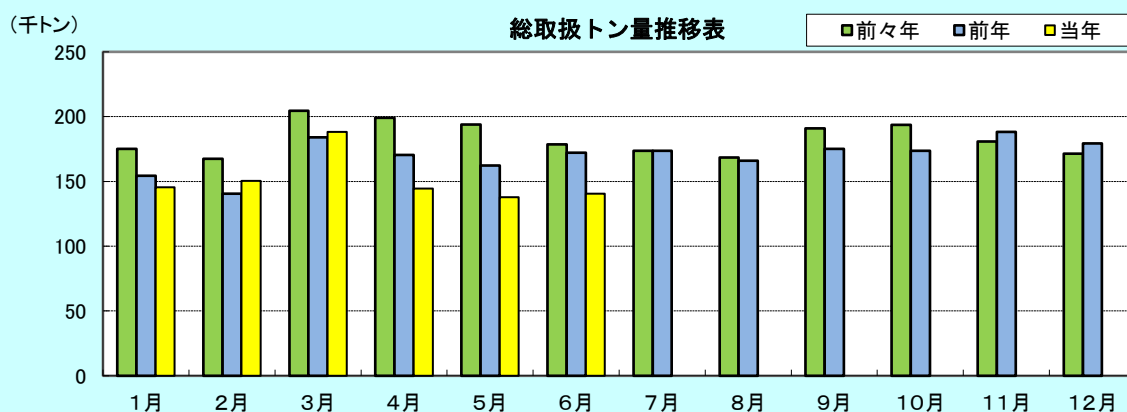
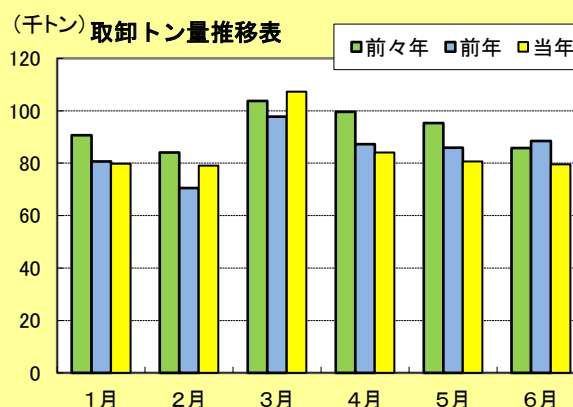
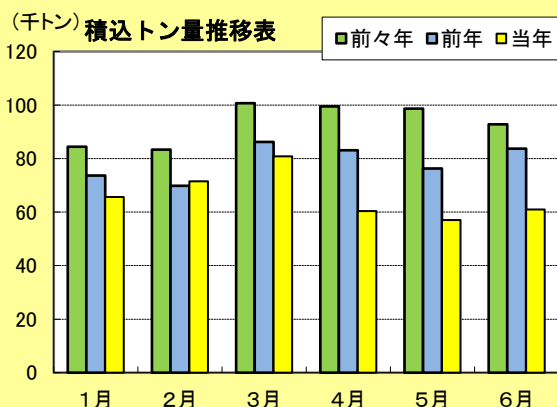
総取扱量が3カ月連続で減少

概要

2020年6月の成田空港における国際航空貨物取扱量は、

総取扱量	140,611トン	(対前年同月比	18.3%減)
積込量	61,016トン	(同	27.1%減)
取卸量	79,595トン	(同	10.1%減)

となり、対前年同月比で見ると、総取扱量及び取卸量は3カ月連続でマイナスとなり、積込量は4カ月連続でマイナスとなった。



1. 本資料を他に転載するときは、東京税関（成田航空貨物出張所）の資料による旨を注記してください。
2. 本資料の問い合わせは、東京税関成田航空貨物出張所通関総括第2部門（TEL0476-32-6116）までお願いします。



地域別通関動向

● 輸出量

成田空港から輸出された貨物量を通関地域別にみると、

成田地域通関 15,094トン(対前年同月比 **42.8%減**、シェア 37.7%)

その他地域通関 24,901トン(同 **6.7%減**、同 62.3%)

となり、成田地域通関分は20ヵ月連続で、対前年同月比がマイナスとなった。

● 輸入量

成田空港で輸入された貨物量を通関地域別にみると、

成田地域通関 46,415トン(対前年同月比 **7.6%減**、シェア 81.4%)

その他地域通関 10,614トン(同 **7.8%増**、同 18.6%)

となり、成田地域通関分は2ヵ月連続で、対前年同月比がマイナスとなった。



仮陸揚貨物動向

仮陸揚貨物を積込、取卸別にみると、

積込量 21,021トン(対前年同月比 **31.2%減**)

取卸量 22,566トン(同 **20.6%減**)

となり、積込量、取卸量ともに3ヵ月連続で、前年同月比がマイナスとなった。

(シェア31.0%)



生鮮・ドライ取卸貨物動向

2020年6月の成田空港で輸入された貨物(成田地域通関分)を生鮮貨物、ドライ貨物別にみると、

生鮮貨物 7,510トン(対前年同月比 **16.7%減**、シェア 16.2%)

ドライ貨物 38,905トン(同 **5.7%減**、同 83.8%)

となり、ドライ貨物は5ヵ月ぶりに、対前年同月比がマイナスとなった。

生鮮貨物は、水産物(対前年同月比**30.4%減**)、野菜等(同**37.3%減**)等の減少により、4ヵ月連続で前年同月比がマイナスとなった。

成田空港取卸貨物の生鮮・ドライ貨物の内訳

	2020年6月			2019年6月		
	トン	前年同月比	構成比	トン	前年同月比	構成比
成田空港輸入貨物量	46,415	92.4%	100.0%	50,255	99.0%	100.0%
生鮮	7,510	83.3%	16.2%	9,019	106.3%	17.9%
ドライ	38,905	94.3%	83.8%	41,236	97.5%	82.1%