

外 国 貿 易 年 表

平 成 3 0 年

(2 0 1 8 年)

大 阪 税 関

凡 例

1. 統 計 地 域

本表には、大阪（本関地区）、堺、岸和田、関西空港、京都、滋賀、舞鶴、宮津、伏木、富山、富山空港、金沢、七尾、小松空港、敦賀、福井、和歌山、下津及び新宮の各税関官署の管轄地域における貿易額等を掲載した。

2. 統 計 資 料

本表は、輸出申告書、輸入申告書、積戻し申告書等の通関上の諸申告書、船用品（機用品）積込承認申告書及び入港届等を資料とした。

3. 統計計上の範囲

- (1) 本表の普通貿易統計（第1表～第8表）には、少額貨物（20万円以下のもの）、一部商品見本及び宣伝用物品、寄贈品、旅客用品、興行用品、博覧会等への出品物、一部軍関係貨物、運送のために反復使用されるコンテナ類等は含まれない。
- (2) 本表の特殊貿易統計（第9表、第10表）には、20万円以下の貨物は含まれない。
- (3) 本表の船舶・航空機統計（第11表）には、外国貿易船（機）の入港隻（機）数を計上した。

4. 統計計上の時期

- (1) 輸出は、原則として当該貨物を積載した船舶又は航空機の出港の日
- (2) 輸入は、原則として当該貨物の許可、又は承認の日
- (3) 通過貿易及び船（機）用品は、当該貨物を外国往来船（機）に積み込んだ日
- (4) 船舶及び航空機は、当該船舶及び航空機の入港した日

5. 品名の分類基準

本表の品名は、「国際統一商品分類（HS）」を基準として財務省が定めた「統計品目表」の番号を財務省ホームページ（<http://www.customs.go.jp/toukei/sankou/code/code.htm>）掲載の「概況品コード表」によって分類したものである。

6. 数 量

- (1) 数量単位は、「統計品目表」の単位を基本とし、単位未満は切り捨てた。ただし、桁数の大きいものについては千単位とし、単位未満は四捨五入した。
- (2) 船舶の入港トン数は、純トン数とした。

7. 価 額

原則として、輸出はFOB価格（本船甲板渡し価格）、輸入はCIF価格（運賃・保険料込み価格）により、単位は千円として単位未満を切り捨てた。

8. 国（地域）名

原則として、輸出は仕向国（地域）、輸入は原産国（地域）とし、その国名等は財務省が編纂した「統計国名符号表」による。

なお、EUの構成国は以下のとおり。

〔EU（欧州連合）〕（28か国）

スウェーデン、デンマーク、英国、アイルランド、オランダ、ベルギー、ルクセンブルク、フランス、ドイツ、ポルトガル、スペイン、イタリア、マルタ、フィンランド、ポーランド、オーストリア、ハンガリー、ギリシャ、ルーマニア、ブルガリア、キプロス、エストニア、ラトビア、リトアニア、クロアチア、スロベニア、チェコ、スロバキア

（ 備 考 ）

1. 数量又は価額欄中の符号等は、下記の意味を示す。

「－」は、実績皆無のもの

「0」は、表示の単位に満たないもの

「空欄」は、単位を設けていないもの、又は単位が異なっているために集計ができないもの

2. 数量単位略語

CM…（立方メートル）

DZ…（ダース）

GR…（グラム）

KG…（キログラム）

KL…（キロリットル）

L…（リットル）

M…（メートル）

MT…（トン）

NO…（個、本、台等）

SM…（平方メートル）

TH…（千本、千枚等）

（本表についてのお問い合わせ先）

大阪税関 調査部 調査統計課

〒540-0008 大阪市中央区大手前 4-1-76 大阪合同庁舎第4号館4階

TEL 06 (6966) 5385

なお、インターネットの税関ホームページ (<http://www.customs.go.jp/>) では、全国の詳細な貿易統計データを検索することができます。

本表を他に転載する場合は、必ず大阪税関の資料による旨注記して下さい。

目 次

管 内 貿 易 概 況	1 ～ 2
第 1 表 年 別 月 別 総 額 表	3 ～ 12
第 2 表 輸 出 入 国 別 表	13 ～ 31
第 3 表 輸 出 品 別 表	32 ～ 50
第 4 表 輸 入 品 別 表	51 ～ 69
第 5 表 主 要 輸 出 品 別 国 別 表	70 ～ 79
第 6 表 主 要 輸 入 品 別 国 別 表	80 ～ 88
第 7 表 主 要 輸 出 国 別 品 別 表	89 ～ 98
第 8 表 主 要 輸 入 国 別 品 別 表	99 ～ 108
第 9 表 通 過 貿 易 表	109 ～ 110
第 10 表 船（機）用品積込表	111 ～ 112
第 11 表 船舶及び航空機入港表	113 ～ 116
付 表 品 目 分 類 基 準 表	

平成30年の管内貿易概況

(%は対前年伸率)

1. 総額

管内の輸出総額は、2年連続のプラス（11兆1,868億円、+2.9%）、輸入総額は、2年連続のプラス（11兆7,076億円、+5.6%）となった。

輸出入差引額は、5,208億円の入超となった。

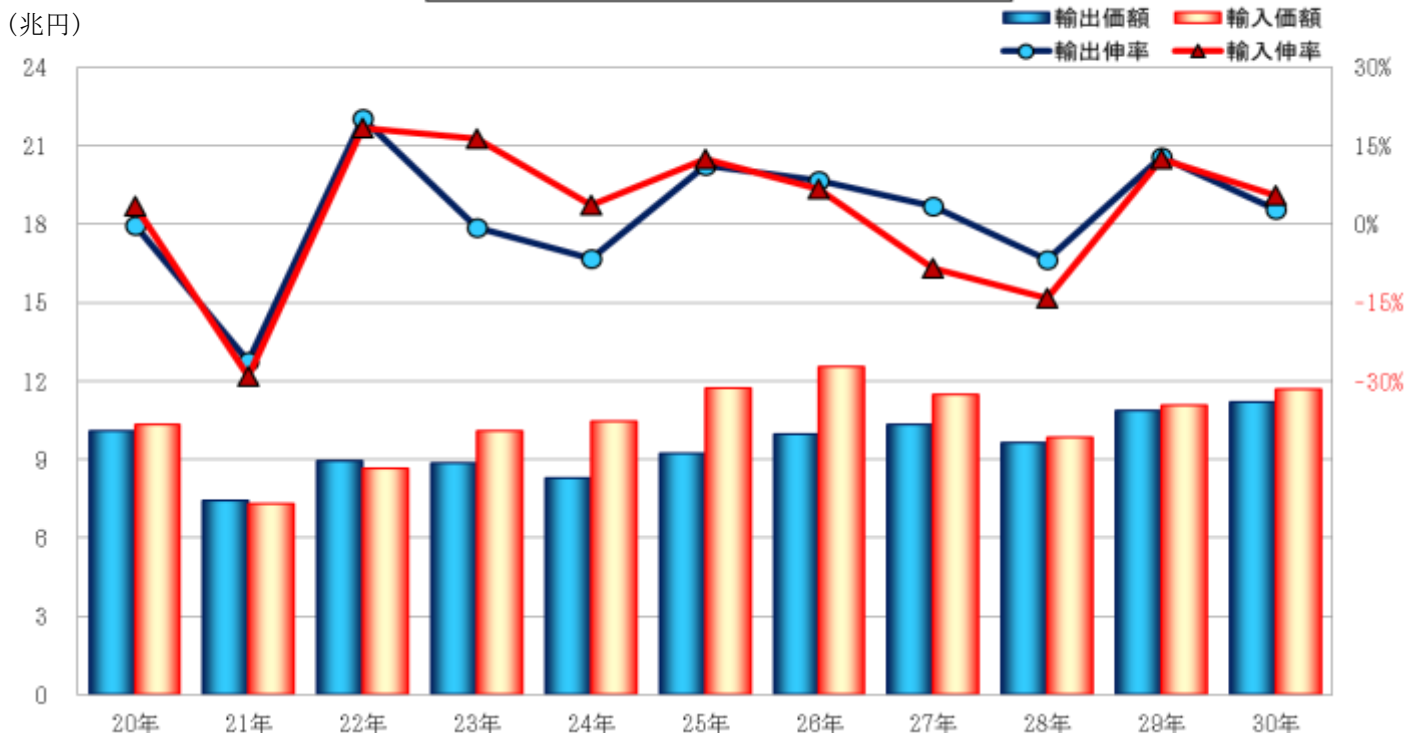
全国シェアは、輸出13.7%、輸入14.2%となった。

2. 増減品目

輸出は、科学光学機器（6,458億円、-12.4%）、通信機（2,313億円、-27.1%）、音響・映像機器の部分品（438億円、-39.7%）、繊維機械（832億円、-20.5%）、半導体等電子部品（1兆8,707億円、-1.0%）が減少したものの、電池（1,630億円、+96.4%）、コンデンサー（4,026億円、+19.2%）、遊戯用具（2,210億円、+30.2%）、石油及び同製品（3,052億円、+20.2%）、原動機（2,520億円、+20.3%）が増加した。

輸入は、半導体等電子部品（3,600億円、-10.7%）、がん具及び遊戯用具（1,498億円、-12.2%）、魚介類及び同調製品（1,718億円、-8.0%）、自動車の部分品（556億円、-16.2%）、家庭用電気機器（1,731億円、-5.2%）が減少したものの、原油及び粗油（1兆1,477億円、+24.1%）、天然ガス及び製造ガス（5,807億円、+19.5%）、半導体等製造装置（1,850億円、+64.4%）、医薬品（7,686億円、+5.1%）、非鉄金属（2,431億円、+15.9%）が増加した。

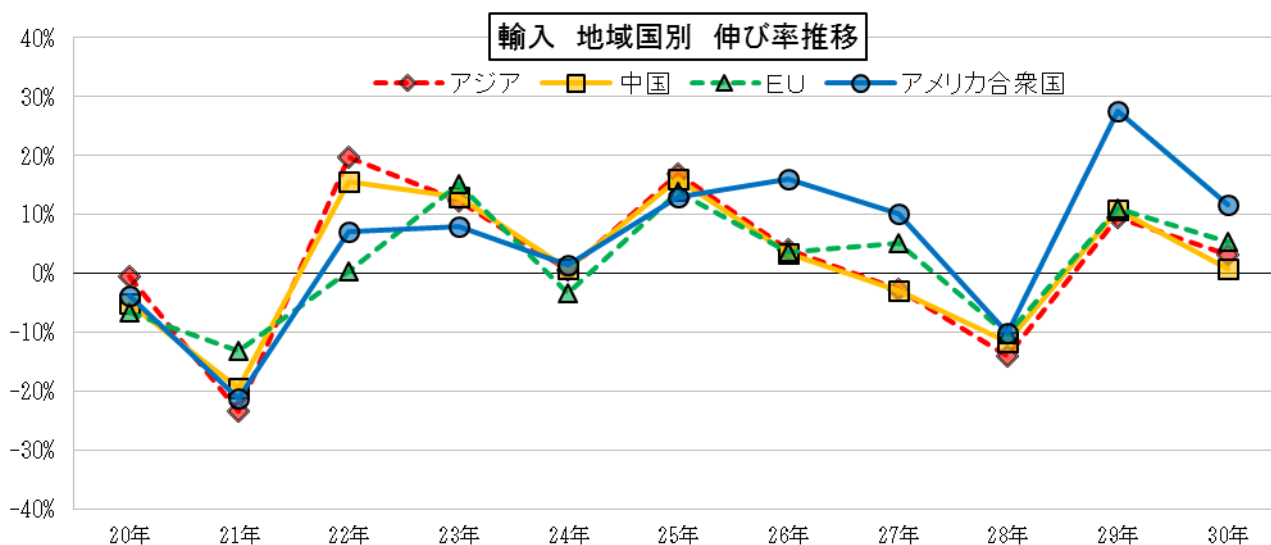
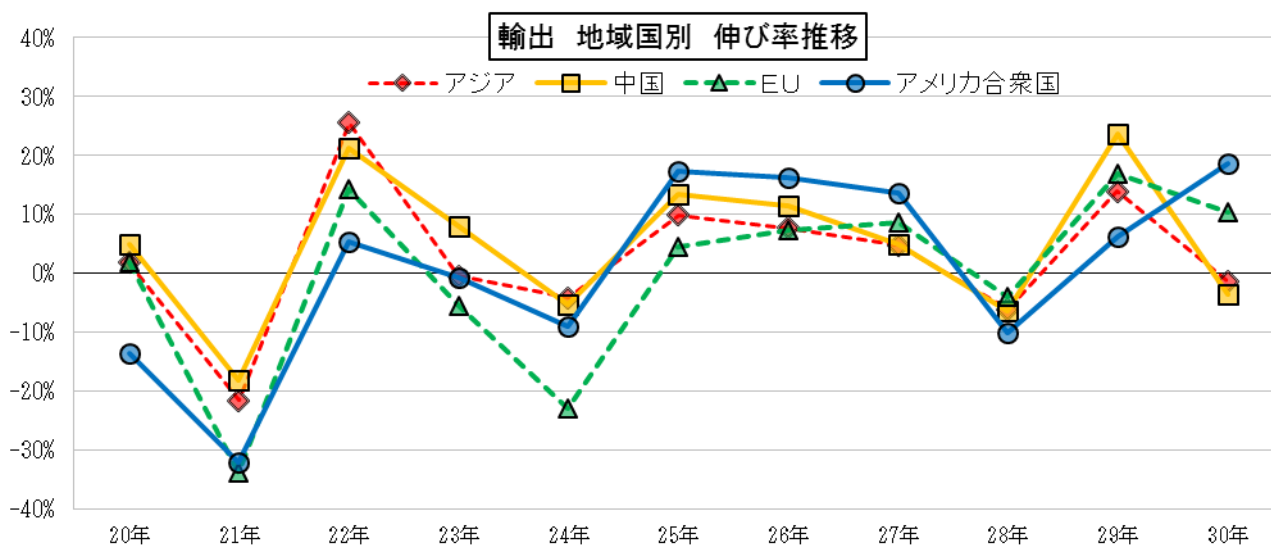
大阪税関管内貿易額の推移



3. 主要地域国別

輸出では、アジア（7兆8,641億円、-1.4%）が通信機、科学光学機器、音響・映像機器の部分品などの減少で2年ぶりのマイナス、アジアのなかでは、中国（2兆9,196億円、-3.5%）が科学光学機器、通信機、音響・映像機器の部分品などの減少で2年ぶりのマイナス、EU（1兆1,171億円、+10.4%）が事務用機器、コンデンサー、石油及び同製品などの増加で2年連続のプラス、アメリカ合衆国（1兆4,145億円、+18.6%）が電池、遊戯用具、原動機などの増加で2年連続のプラスとなった。

輸入では、アジア（6兆9,921億円、+3.2%）が石油製品、天然ガス及び製造ガス、鉄鋼などの増加で2年連続のプラス、アジアのなかでは、中国（4兆564億円、+0.7%）が無機化合物、通信機、非鉄金属などの増加で2年連続のプラス、EU（1兆1,722億円、+5.3%）が医薬品、半導体等製造装置、航空機類などの増加で2年連続のプラス、アメリカ合衆国（9,959億円、+11.6%）が半導体等製造装置、天然ガス及び製造ガス、有機化合物などの増加で2年連続のプラスとなった。



第1表 年別月別総額表(1)

(単位：千円)

区 分 年 月	大 阪 税 関 管 内 総 計				大 阪 (本 関 地 区)			
	輸 出		輸 入		輸 出		輸 入	
		前年比		前年比		前年比		前年比
平成20年	10,092,502,887	99.9%	10,318,983,929	103.5%	3,489,528,948	102.6%	4,131,404,505	95.1%
21年	7,435,631,782	73.7%	7,317,871,611	70.9%	2,676,732,029	76.7%	3,269,316,853	79.1%
22年	8,941,838,385	120.3%	8,669,916,486	118.5%	3,256,275,539	121.7%	3,761,995,089	115.1%
23年	8,879,297,742	99.3%	10,083,789,746	116.3%	3,008,567,933	92.4%	4,320,431,425	114.8%
24年	8,287,099,661	93.3%	10,445,435,204	103.6%	2,746,841,345	91.3%	4,173,197,511	96.6%
25年	9,217,681,370	111.2%	11,745,389,775	112.4%	3,009,742,013	109.6%	4,855,846,640	116.4%
26年	9,985,935,194	108.3%	12,536,030,160	106.7%	3,262,814,179	108.4%	5,147,364,676	106.0%
27年	10,331,839,743	103.5%	11,473,987,470	91.5%	3,419,611,102	104.8%	5,001,539,900	97.2%
28年	9,629,736,442	93.2%	9,856,025,005	85.9%	3,144,465,215	92.0%	4,341,215,620	86.8%
29年	10,870,160,583	112.9%	11,088,693,126	112.5%	3,674,183,617	116.8%	4,755,320,182	109.5%
1月	736,132,698	100.2%	980,392,278	111.6%	231,291,853	99.3%	425,924,932	105.6%
2月	857,065,332	114.3%	744,541,172	93.5%	289,215,595	112.5%	289,428,217	83.7%
3月	941,120,420	111.6%	943,830,508	112.7%	331,068,965	114.5%	410,006,732	109.4%
4月	871,788,370	108.4%	859,034,689	109.4%	291,506,283	111.3%	379,562,990	103.1%
5月	814,932,483	113.5%	843,515,351	110.6%	270,705,057	115.4%	379,407,317	109.9%
6月	898,251,607	108.9%	905,660,697	113.0%	299,719,366	109.2%	384,420,074	108.2%
7月	860,765,211	111.5%	902,258,327	117.3%	276,238,485	108.4%	392,011,781	110.9%
8月	912,581,018	117.3%	919,413,387	111.7%	292,762,223	117.5%	420,431,360	113.6%
9月	983,210,848	117.4%	950,938,850	110.2%	298,792,254	116.7%	414,789,570	116.5%
10月	953,309,658	115.5%	967,486,427	121.1%	335,038,646	127.9%	395,123,877	119.7%
11月	1,002,191,585	121.8%	1,043,333,201	118.0%	359,370,406	135.8%	448,859,041	121.8%
12月	1,038,811,353	113.1%	1,028,288,239	120.2%	398,474,484	129.5%	415,354,291	112.2%
30年	11,186,835,503	102.9%	11,707,610,575	105.6%	4,242,687,446	115.5%	4,971,306,156	104.5%
1月	872,119,467	118.5%	1,031,812,249	105.2%	324,435,618	140.3%	430,101,511	101.0%
2月	886,366,200	103.4%	919,785,891	123.5%	331,050,695	114.5%	387,901,222	134.0%
3月	1,020,587,517	108.4%	942,473,251	99.9%	401,947,480	121.4%	357,696,215	87.2%
4月	942,003,571	108.1%	914,758,463	106.5%	355,994,064	122.1%	387,286,560	102.0%
5月	913,400,499	112.1%	1,001,899,326	118.8%	336,862,065	124.4%	435,848,285	114.9%
6月	977,135,966	108.8%	936,637,062	103.4%	366,005,014	122.1%	395,277,650	102.8%
7月	942,349,358	109.5%	1,019,332,845	113.0%	366,416,153	132.6%	429,724,677	109.6%
8月	998,667,341	109.4%	1,018,501,206	110.8%	372,264,480	127.2%	437,090,435	104.0%
9月	671,173,871	68.3%	672,121,993	70.7%	300,347,204	100.5%	374,670,794	90.3%
10月	992,718,623	104.1%	1,079,389,842	111.6%	379,956,883	113.4%	468,246,518	118.5%
11月	1,006,126,262	100.4%	1,163,536,566	111.5%	348,945,924	97.1%	457,031,142	101.8%
12月	964,186,828	92.8%	1,007,361,881	98.0%	358,461,866	90.0%	410,431,147	98.8%

第1表 年別月別総額表(2)

(単位：千円)

区 分 年 月	堺 税 関 支 署				岸 和 田 出 張 所			
	輸 出		輸 入		輸 出		輸 入	
		前年比		前年比		前年比		前年比
平成20年	563,874,281	120.9%	1,773,551,734	128.5%	16,075,175	134.9%	91,445,177	115.7%
21年	306,129,379	54.3%	888,256,189	50.1%	11,214,653	69.8%	66,291,057	72.5%
22年	401,648,802	131.2%	1,214,046,506	136.7%	9,461,260	84.4%	71,969,501	108.6%
23年	497,438,715	123.8%	1,743,328,079	143.6%	6,819,069	72.1%	102,627,352	142.6%
24年	482,819,176	97.1%	2,056,972,576	118.0%	7,189,990	105.4%	75,819,838	73.9%
25年	514,344,971	106.5%	2,275,020,870	110.6%	7,822,908	108.8%	60,234,590	79.4%
26年	554,726,550	107.9%	2,531,230,151	111.3%	10,280,818	131.4%	57,265,031	95.1%
27年	493,655,137	89.0%	1,599,733,305	63.2%	7,384,755	71.8%	58,468,688	102.1%
28年	444,353,236	90.0%	1,159,138,243	72.5%	7,186,322	97.3%	52,021,691	89.0%
29年	464,859,407	104.6%	1,381,008,335	119.1%	6,683,499	93.0%	65,774,488	126.4%
1月	34,536,323	97.8%	132,628,323	125.4%	425,078	108.5%	5,861,732	147.4%
2月	40,362,083	114.4%	114,496,962	117.4%	309,475	63.2%	4,151,851	76.0%
3月	39,386,163	101.2%	104,931,709	109.0%	530,151	76.0%	5,174,682	136.0%
4月	30,846,160	84.8%	130,502,392	143.9%	510,839	87.7%	3,850,653	83.6%
5月	37,957,795	89.1%	110,112,035	135.3%	636,512	84.0%	3,717,459	101.1%
6月	35,737,199	99.1%	103,320,100	111.5%	478,366	61.3%	5,247,477	117.6%
7月	33,605,934	92.3%	114,772,761	121.5%	571,249	87.7%	10,526,298	295.5%
8月	38,821,839	102.5%	115,299,475	117.5%	693,258	118.8%	3,396,511	76.7%
9月	39,792,522	119.3%	76,891,597	87.3%	518,364	113.8%	9,271,255	228.2%
10月	42,969,346	116.5%	119,911,721	125.4%	527,581	68.9%	4,156,378	82.9%
11月	44,371,432	132.0%	124,350,757	116.8%	855,045	164.8%	4,856,479	106.0%
12月	46,472,611	111.4%	133,790,503	119.3%	627,581	122.8%	5,563,713	127.0%
30年	511,130,256	110.0%	1,686,629,829	122.1%	9,034,077	135.2%	65,688,818	99.9%
1月	38,242,119	110.7%	140,165,986	105.7%	989,705	232.8%	3,449,871	58.9%
2月	45,860,506	113.6%	134,195,829	117.2%	640,532	207.0%	3,340,876	80.5%
3月	42,712,844	108.4%	141,580,893	134.9%	723,407	136.5%	7,557,367	146.0%
4月	43,159,458	139.9%	126,087,687	96.6%	772,068	151.1%	7,444,094	193.3%
5月	43,002,280	113.3%	146,479,263	133.0%	848,854	133.4%	7,054,786	189.8%
6月	43,690,139	122.3%	134,871,030	130.5%	932,137	194.9%	4,991,821	95.1%
7月	41,954,546	124.8%	130,746,458	113.9%	716,608	125.4%	10,865,887	103.2%
8月	39,459,240	101.6%	152,590,761	132.3%	628,037	90.6%	4,086,288	120.3%
9月	44,882,953	112.8%	111,372,512	144.8%	851,775	164.3%	3,327,128	35.9%
10月	43,127,950	100.4%	149,678,642	124.8%	681,293	129.1%	5,127,397	123.4%
11月	46,388,572	104.5%	176,819,478	142.2%	657,265	76.9%	4,187,483	86.2%
12月	38,649,649	83.2%	142,041,290	106.2%	592,396	94.4%	4,255,820	76.5%

第1表 年別月別総額表(3)

(単位：千円)

区 分 年 月	関 西 空 港 税 関 支 署				京 都 税 関 支 署			
	輸 出		輸 入		輸 出		輸 入	
		前年比		前年比		前年比		前年比
平成20年	4,634,026,352	101.0%	2,819,929,623	95.7%	186,561,322	66.1%	40,357,767	93.6%
21年	3,605,086,873	77.8%	2,335,593,268	82.8%	105,855,045	56.7%	28,612,242	70.9%
22年	4,262,260,520	118.2%	2,703,953,280	115.8%	130,061,071	122.9%	27,981,615	97.8%
23年	4,237,058,698	99.4%	2,809,434,207	103.9%	102,225,783	78.6%	30,416,997	108.7%
24年	3,913,691,048	92.4%	2,937,839,788	104.6%	93,056,935	91.0%	32,098,272	105.5%
25年	4,371,206,079	111.7%	3,366,196,186	114.6%	111,529,869	119.9%	34,488,701	107.4%
26年	4,890,941,557	111.9%	3,580,947,319	106.4%	89,503,846	80.3%	39,005,868	113.1%
27年	5,306,736,784	108.5%	3,905,737,733	109.1%	96,206,034	107.5%	31,717,123	81.3%
28年	5,082,246,490	95.8%	3,552,139,875	90.9%	88,071,107	91.5%	25,110,492	79.2%
29年	5,643,929,612	111.1%	3,940,635,207	110.9%	92,674,403	105.2%	25,793,633	102.7%
1月	399,417,895	102.0%	331,643,285	109.9%	5,484,961	80.7%	2,192,822	91.9%
2月	438,523,650	115.7%	265,601,913	91.4%	7,219,761	99.9%	1,394,088	72.9%
3月	477,487,204	113.5%	329,427,358	110.9%	8,517,480	84.5%	2,421,860	96.7%
4月	462,072,005	109.3%	288,796,566	108.6%	6,876,867	82.7%	2,304,880	102.2%
5月	417,359,654	113.7%	270,486,394	105.1%	7,385,047	110.5%	2,631,670	121.3%
6月	469,584,263	111.9%	329,319,030	112.9%	7,968,430	99.2%	2,181,818	94.4%
7月	459,495,808	114.2%	307,809,383	117.1%	8,575,486	125.6%	2,089,920	93.1%
8月	487,783,985	116.6%	300,496,425	104.7%	7,660,236	122.6%	2,199,150	116.1%
9月	556,633,580	117.2%	363,078,050	105.0%	7,363,489	95.2%	2,123,798	128.8%
10月	483,541,921	106.0%	382,611,538	117.8%	7,865,229	115.9%	1,856,317	104.6%
11月	498,477,470	110.9%	383,090,387	115.0%	8,181,691	130.3%	2,351,041	117.7%
12月	493,552,177	102.9%	388,274,878	132.1%	9,575,726	135.7%	2,046,269	101.8%
30年	5,266,042,012	93.3%	3,947,767,106	100.2%	108,194,344	116.7%	22,834,247	88.5%
1月	421,606,981	105.6%	373,714,306	112.7%	7,068,679	128.9%	2,315,739	105.6%
2月	423,814,927	96.6%	312,905,064	117.8%	7,709,812	106.8%	1,860,294	133.4%
3月	470,063,014	98.4%	359,625,339	109.2%	9,781,537	114.8%	2,134,879	88.2%
4月	446,119,748	96.5%	315,160,188	109.1%	8,978,964	130.6%	2,244,528	97.4%
5月	439,803,268	105.4%	315,550,993	116.7%	8,721,061	118.1%	2,425,729	92.2%
6月	463,637,420	98.7%	324,620,158	98.6%	10,058,159	126.2%	2,016,856	92.4%
7月	441,148,263	96.0%	351,865,389	114.3%	8,743,092	102.0%	1,818,765	87.0%
8月	487,344,135	99.9%	330,509,352	110.0%	9,290,804	121.3%	1,571,678	71.5%
9月	233,766,930	42.0%	106,300,871	29.3%	8,825,064	119.8%	1,233,037	58.1%
10月	472,584,946	97.7%	377,607,297	98.7%	9,886,120	125.7%	1,806,525	97.3%
11月	506,008,011	101.5%	417,449,170	109.0%	9,257,132	113.1%	1,728,029	73.5%
12月	460,144,369	93.2%	362,458,979	93.4%	9,873,920	103.1%	1,678,188	82.0%

第1表 年別月別総額表(4)

(単位：千円)

区 分 年 月	滋 賀 出 張 所				舞 鶴 税 関 支 署			
	輸 出		輸 入		輸 出		輸 入	
		前年比		前年比		前年比		前年比
平成20年	65,979,631	86.5%	12,403,747	105.5%	35,407,246	109.0%	52,315,207	160.7%
21年	38,250,323	58.0%	11,775,555	94.9%	25,228,345	71.3%	41,201,956	78.8%
22年	53,098,625	138.8%	11,991,571	101.8%	29,748,125	117.9%	60,025,328	145.7%
23年	54,818,735	103.2%	11,687,071	97.5%	30,439,354	102.3%	67,125,284	111.8%
24年	49,035,298	89.4%	11,681,329	100.0%	34,645,277	113.8%	74,689,329	111.3%
25年	49,944,514	101.9%	13,790,343	118.1%	31,358,620	90.5%	91,633,335	122.7%
26年	38,033,935	76.2%	14,632,739	106.1%	35,672,906	113.8%	66,929,959	73.0%
27年	40,507,610	106.5%	13,612,793	93.0%	38,681,338	108.4%	63,766,641	95.3%
28年	35,014,630	86.4%	8,085,743	59.4%	36,958,586	95.5%	55,691,208	87.3%
29年	36,648,121	104.7%	7,577,412	93.7%	34,066,583	92.2%	96,602,967	173.5%
1月	2,448,808	96.9%	621,500	91.2%	919,581	19.3%	7,995,419	164.8%
2月	2,777,345	90.3%	574,551	90.7%	4,716,112	469.7%	6,532,702	177.2%
3月	3,636,986	106.8%	539,471	82.8%	1,877,741	38.4%	6,576,969	199.8%
4月	3,977,127	129.4%	579,659	63.8%	5,179,963	436.0%	4,690,491	118.7%
5月	3,063,972	123.2%	661,414	65.8%	1,892,548	179.9%	7,795,438	246.4%
6月	4,067,023	150.3%	755,499	70.7%	1,729,440	19.0%	6,935,331	184.4%
7月	3,304,574	113.5%	587,758	113.7%	4,944,878	434.0%	6,332,161	120.0%
8月	2,740,315	116.4%	698,512	155.3%	1,619,728	33.9%	6,146,609	122.6%
9月	1,914,496	68.6%	636,748	110.9%	2,001,894	164.7%	23,001,420	392.6%
10月	2,503,463	85.4%	667,592	122.1%	5,158,779	109.9%	7,409,454	183.2%
11月	2,966,054	98.1%	635,078	116.5%	1,633,023	126.4%	6,896,492	97.6%
12月	3,247,958	87.1%	619,630	122.8%	2,392,896	131.1%	6,290,481	109.9%
30年	40,299,810	110.0%	8,770,579	115.7%	44,294,359	130.0%	71,690,856	74.2%
1月	2,904,612	118.6%	596,520	96.0%	4,445,460	483.4%	5,453,447	68.2%
2月	2,980,997	107.3%	533,479	92.9%	1,784,632	37.8%	7,524,499	115.2%
3月	4,738,457	130.3%	548,176	101.6%	3,105,026	165.4%	4,433,362	67.4%
4月	3,176,023	79.9%	530,081	91.4%	2,038,207	39.3%	5,164,410	110.1%
5月	2,942,315	96.0%	910,040	137.6%	5,598,405	295.8%	5,469,215	70.2%
6月	3,332,297	81.9%	758,705	100.4%	5,839,398	337.6%	5,761,003	83.1%
7月	3,360,764	101.7%	637,748	108.5%	2,229,975	45.1%	6,828,958	107.8%
8月	3,345,692	122.1%	788,888	112.9%	1,916,309	118.3%	5,399,987	87.9%
9月	3,338,302	174.4%	723,027	113.5%	5,951,478	297.3%	5,695,612	24.8%
10月	3,368,052	134.5%	1,072,389	160.6%	2,239,950	43.4%	5,221,348	70.5%
11月	3,445,063	116.1%	842,661	132.7%	6,157,218	377.0%	5,775,332	83.7%
12月	3,367,236	103.7%	828,865	133.8%	2,988,301	124.9%	8,963,683	142.5%

第1表 年別月別総額表(5)

(単位：千円)

区 分 年 月	宮 津 出 張 所				伏 木 税 関 支 署			
	輸 出		輸 入		輸 出		輸 入	
		前年比		前年比		前年比		前年比
平成20年	—	—	13,225,507	81.0%	186,300,399	126.8%	183,285,308	94.3%
21年	—	—	3,748,180	28.3%	81,883,699	44.0%	98,797,849	53.9%
22年	—	—	7,499,893	200.1%	100,699,188	123.0%	127,122,697	128.7%
23年	—	—	8,238,510	109.8%	105,651,361	104.9%	140,422,650	110.5%
24年	—	—	6,775,655	82.2%	98,136,139	92.9%	123,727,702	88.1%
25年	—	—	6,883,902	101.6%	124,763,372	127.1%	142,030,731	114.8%
26年	193,252	全増	7,709,427	112.0%	122,021,617	97.8%	165,821,715	116.8%
27年	18,500	9.6%	4,712,580	61.1%	114,040,468	93.5%	159,305,449	96.1%
28年	5,983	32.3%	2,871,128	60.9%	101,935,327	89.4%	135,780,485	85.2%
29年	5,510	92.1%	4,033,164	140.5%	108,013,909	106.0%	160,784,427	118.4%
1月	2,000	100.0%	296,743	58.1%	6,391,379	101.5%	12,974,169	117.3%
2月	—	—	396,246	39624.6%	8,556,011	100.2%	11,383,987	103.3%
3月	1,000	全増	469,370	339.8%	9,400,119	96.5%	11,309,495	115.8%
4月	—	—	282,407	68.6%	9,576,923	100.6%	12,958,175	110.7%
5月	—	—	333,527	全増	8,970,660	118.7%	14,253,084	118.8%
6月	—	全減	311,915	123.6%	9,070,690	103.7%	13,237,699	115.6%
7月	210	全増	172,801	108.3%	9,716,417	105.9%	13,393,440	114.1%
8月	—	—	—	全減	8,243,978	111.4%	16,327,558	157.2%
9月	—	全減	285,335	148.1%	9,532,267	119.3%	12,556,776	107.3%
10月	—	全減	586,355	259.4%	8,872,875	105.2%	15,082,062	147.5%
11月	2,000	全増	634,543	427.5%	9,188,909	108.9%	14,243,308	122.6%
12月	300	30.6%	263,922	54.2%	10,493,681	103.9%	13,064,674	99.7%
30年	4,166	75.6%	5,523,083	136.9%	106,999,120	99.1%	194,650,551	121.1%
1月	474	23.7%	896,157	302.0%	5,595,603	87.5%	16,423,353	126.6%
2月	—	—	661,415	166.9%	8,704,309	101.7%	11,648,153	102.3%
3月	—	全減	557,612	118.8%	9,600,283	102.1%	15,821,642	139.9%
4月	—	—	344,518	122.0%	9,555,187	99.8%	12,469,985	96.2%
5月	—	—	1,000	0.3%	7,656,473	85.4%	15,638,290	109.7%
6月	1,040	全増	559,000	179.2%	10,195,733	112.4%	15,501,723	117.1%
7月	1,000	476.2%	531,380	307.5%	8,904,734	91.6%	19,089,092	142.5%
8月	—	—	244,333	全増	8,911,942	108.1%	16,852,937	103.2%
9月	—	—	378,833	132.8%	8,302,105	87.1%	11,949,401	95.2%
10月	—	—	709,302	121.0%	10,661,414	120.2%	22,011,646	145.9%
11月	—	全減	209,143	33.0%	9,662,079	105.1%	16,628,017	116.7%
12月	1,652	550.7%	430,390	163.1%	9,249,258	88.1%	20,616,312	157.8%

第1表 年別月別総額表(6)

(単位：千円)

区 分 年 月	富 山 出 張 所				富 山 空 港 出 張 所			
	輸 出		輸 入		輸 出		輸 入	
		前年比		前年比		前年比		前年比
平成20年	99,864,844	89.3%	183,575,091	140.0%	8,672,058	79.3%	1,659,366	57.3%
21年	40,995,127	41.1%	11,412,361	6.2%	4,655,630	53.7%	1,444,009	87.0%
22年	60,962,867	148.7%	8,982,902	78.7%	6,823,021	146.6%	1,816,790	125.8%
23年	68,735,035	112.7%	21,672,634	241.3%	7,783,168	114.1%	1,732,960	95.4%
24年	66,657,572	97.0%	25,913,901	119.6%	6,970,742	89.6%	1,902,876	109.8%
25年	83,117,308	124.7%	18,882,761	72.9%	8,101,447	116.2%	1,741,543	91.5%
26年	79,595,970	95.8%	9,702,163	51.4%	8,817,068	108.8%	2,350,671	135.0%
27年	53,870,743	67.7%	9,398,432	96.9%	10,397,387	117.9%	2,457,004	104.5%
28年	49,889,150	92.6%	6,237,825	66.4%	12,150,868	116.9%	2,143,482	87.2%
29年	62,155,743	124.6%	5,860,422	93.9%	15,503,892	127.6%	2,050,993	95.7%
1月	3,752,851	124.1%	401,712	150.8%	989,270	121.3%	156,874	92.5%
2月	4,135,202	99.6%	411,908	55.0%	1,139,439	118.1%	128,811	67.0%
3月	4,421,679	92.5%	631,804	119.5%	1,160,018	103.6%	199,837	92.0%
4月	4,351,292	110.5%	674,760	211.0%	1,335,986	152.4%	135,422	83.0%
5月	5,023,994	135.0%	590,421	126.0%	1,239,717	178.2%	189,391	116.5%
6月	5,647,526	148.3%	497,522	104.7%	1,219,939	165.4%	138,557	106.9%
7月	5,180,633	118.7%	470,018	61.2%	1,348,848	130.5%	163,864	78.2%
8月	5,412,282	144.3%	341,026	125.0%	865,001	85.3%	204,103	108.4%
9月	4,855,164	127.3%	483,605	208.3%	1,239,223	96.7%	184,047	80.3%
10月	6,203,174	134.1%	313,967	111.3%	1,269,763	99.7%	178,585	107.1%
11月	5,875,406	134.7%	612,819	57.5%	1,527,375	131.0%	173,032	100.1%
12月	7,296,540	131.4%	430,860	53.2%	2,169,313	185.1%	198,470	139.1%
30年	61,473,548	98.9%	7,427,429	126.7%	16,419,187	105.9%	1,926,660	93.9%
1月	5,075,441	135.2%	372,649	92.8%	1,498,480	151.5%	233,450	148.8%
2月	5,122,436	123.9%	636,016	154.4%	1,648,370	144.7%	106,199	82.4%
3月	6,002,946	135.8%	436,767	69.1%	2,062,630	177.8%	133,606	66.9%
4月	4,744,887	109.0%	654,897	97.1%	1,570,194	117.5%	149,304	110.3%
5月	4,764,912	94.8%	688,167	116.6%	1,425,151	115.0%	176,533	93.2%
6月	5,764,390	102.1%	633,613	127.4%	1,385,397	113.6%	183,405	132.4%
7月	5,131,357	99.0%	552,376	117.5%	1,183,641	87.8%	172,004	105.0%
8月	5,043,977	93.2%	410,979	120.5%	888,665	102.7%	119,754	58.7%
9月	4,367,588	90.0%	534,305	110.5%	999,685	80.7%	137,261	74.6%
10月	5,760,757	92.9%	637,651	203.1%	1,085,672	85.5%	200,728	112.4%
11月	4,264,613	72.6%	937,243	152.9%	1,144,319	74.9%	146,268	84.5%
12月	5,430,244	74.4%	932,766	216.5%	1,526,983	70.4%	168,148	84.7%

第1表 年別月別総額表(7)

(単位：千円)

区 分 年 月	金 沢 税 関 支 署				七 尾 出 張 所			
	輸 出		輸 入		輸 出		輸 入	
		前年比		前年比		前年比		前年比
平成20年	62,619,716	114.6%	40,523,823	107.1%	4,560,320	207.3%	76,351,589	112.3%
21年	37,205,314	59.4%	25,085,680	61.9%	274,045	6.0%	42,238,622	55.3%
22年	69,399,852	186.5%	36,098,778	143.9%	103,396	37.7%	45,885,455	108.6%
23年	106,820,367	153.9%	48,531,531	134.4%	1,125	1.1%	60,833,991	132.6%
24年	98,584,856	92.3%	55,418,910	114.2%	89,000	7911.1%	65,301,406	107.3%
25年	123,579,612	125.4%	67,918,285	122.6%	26,699	30.0%	61,259,921	93.8%
26年	129,386,285	104.7%	80,304,022	118.2%	116,938	438.0%	68,445,278	111.7%
27年	133,301,502	103.0%	86,257,625	107.4%	223,753	191.3%	49,995,866	73.0%
28年	121,041,129	90.8%	72,231,465	83.7%	108,603	48.5%	38,679,357	77.4%
29年	152,709,740	126.2%	84,802,052	117.4%	229,574	211.4%	51,994,301	134.4%
1月	7,521,900	75.5%	7,446,703	113.4%	—	—	4,139,887	93.9%
2月	12,830,768	142.9%	5,596,267	92.0%	11,365	全増	5,280,453	126.4%
3月	16,759,052	120.4%	7,354,354	112.9%	—	全減	4,913,967	136.1%
4月	9,968,376	85.2%	6,045,334	110.1%	116,794	全増	2,645,563	114.5%
5月	14,800,678	217.8%	7,797,233	108.8%	—	全減	3,396,475	114.2%
6月	15,942,082	170.4%	7,117,175	127.7%	51,606	413.9%	2,438,746	257.2%
7月	10,923,933	129.6%	6,710,190	127.7%	25,380	127.6%	4,999,907	223.7%
8月	11,142,217	108.4%	7,116,659	124.7%	—	全減	3,100,072	78.8%
9月	12,795,687	118.6%	7,307,089	143.1%	10,064	275.3%	5,195,797	196.7%
10月	13,356,556	143.8%	6,783,726	114.7%	—	全減	5,607,566	155.2%
11月	14,904,727	130.1%	9,078,806	140.7%	—	—	5,143,593	149.6%
12月	11,763,764	116.5%	6,448,516	100.8%	14,365	108.5%	5,132,275	117.1%
30年	164,946,572	108.0%	103,324,471	121.8%	112,452	49.0%	56,001,773	107.7%
1月	11,124,559	147.9%	7,696,550	103.4%	13,243	全増	6,156,328	148.7%
2月	9,560,487	74.5%	8,624,791	154.1%	—	全減	4,339,018	82.2%
3月	17,683,613	105.5%	7,547,383	102.6%	—	—	5,811,549	118.3%
4月	14,120,084	141.6%	8,216,382	135.9%	20,892	17.9%	4,649,311	175.7%
5月	11,623,748	78.5%	9,056,864	116.2%	29,354	全増	3,721,788	109.6%
6月	18,230,310	114.4%	8,041,152	113.0%	—	全減	1,885,930	77.3%
7月	12,452,825	114.0%	8,152,819	121.5%	—	全減	5,785,228	115.7%
8月	10,863,461	97.5%	8,286,212	116.4%	—	—	5,717,639	184.4%
9月	13,515,631	105.6%	8,522,949	116.6%	31,440	312.4%	6,316,963	121.6%
10月	14,705,288	110.1%	10,539,693	155.4%	—	—	5,617,906	100.2%
11月	16,906,154	113.4%	9,875,567	108.8%	17,523	全増	2,889,126	56.2%
12月	14,160,412	120.4%	8,764,109	135.9%	—	全減	3,110,987	60.6%

第1表 年別月別総額表(8)

(単位：千円)

区 分 年 月	小 松 空 港 出 張 所				敦 賀 税 関 支 署			
	輸 出		輸 入		輸 出		輸 入	
		前年比		前年比		前年比		前年比
平成20年	28,278,393	94.6%	12,343,601	94.9%	7,979,479	102.5%	63,024,423	123.4%
21年	20,045,006	70.9%	11,137,554	90.2%	17,745,980	222.4%	36,998,111	58.7%
22年	42,352,488	211.3%	13,995,575	125.7%	42,908,418	241.8%	38,785,557	104.8%
23年	44,364,661	104.8%	21,479,403	153.5%	66,956,773	156.0%	50,396,257	129.9%
24年	28,589,236	64.4%	25,590,598	119.1%	69,607,329	104.0%	52,057,097	103.3%
25年	40,827,544	142.8%	25,756,722	100.6%	71,729,526	103.0%	58,061,886	111.5%
26年	56,114,389	137.4%	26,934,378	104.6%	46,229,164	64.4%	60,597,677	104.4%
27年	63,263,389	112.7%	17,136,771	63.6%	55,164,219	119.3%	66,325,206	109.5%
28年	49,858,093	78.8%	34,909,441	203.7%	50,055,634	90.7%	56,132,335	84.6%
29年	65,882,071	132.1%	27,340,934	78.3%	45,039,679	90.0%	66,441,620	118.4%
1月	5,859,710	151.5%	1,497,441	155.5%	3,191,149	99.9%	5,666,311	128.0%
2月	5,815,874	196.8%	1,686,837	90.9%	3,644,731	97.2%	4,940,092	111.3%
3月	4,784,648	128.7%	1,299,390	109.4%	3,593,814	79.0%	5,904,501	119.8%
4月	5,361,189	154.0%	1,512,484	66.9%	4,768,694	106.7%	3,319,580	61.1%
5月	4,990,311	127.6%	3,125,283	28.8%	2,966,923	71.4%	4,125,449	82.7%
6月	5,549,587	130.8%	1,284,607	98.3%	3,461,003	82.9%	4,396,257	117.5%
7月	7,376,285	179.2%	4,813,680	344.1%	3,908,801	84.2%	5,793,090	114.5%
8月	6,099,408	187.2%	1,705,647	114.7%	3,960,148	91.0%	7,138,695	160.4%
9月	5,819,428	129.4%	3,979,428	51.0%	4,686,740	109.3%	5,388,218	113.7%
10月	5,512,364	118.1%	2,120,590	102.7%	4,515,311	114.2%	7,168,654	210.9%
11月	4,537,766	72.4%	1,706,500	105.4%	3,214,245	78.8%	5,615,955	111.5%
12月	4,175,501	85.7%	2,609,047	124.5%	3,128,120	70.3%	6,984,818	127.3%
30年	72,794,084	110.5%	42,324,370	154.8%	38,210,707	84.8%	79,683,397	119.9%
1月	4,256,974	72.6%	1,505,381	100.5%	3,037,749	95.2%	6,801,393	120.0%
2月	3,513,944	60.4%	1,263,385	74.9%	3,075,624	84.4%	6,110,357	123.7%
3月	6,816,665	142.5%	1,939,309	149.2%	3,397,919	94.5%	4,769,942	80.8%
4月	4,195,089	78.2%	1,573,888	104.1%	3,163,521	66.3%	5,761,319	173.6%
5月	4,342,219	87.0%	1,921,668	61.5%	4,232,413	142.7%	7,128,343	172.8%
6月	4,282,699	77.2%	1,758,259	136.9%	3,120,979	90.2%	5,370,420	122.2%
7月	4,706,227	63.8%	1,651,336	34.3%	3,053,947	78.1%	6,943,714	119.9%
8月	10,470,490	171.7%	3,226,436	189.2%	3,318,282	83.8%	6,426,639	90.0%
9月	8,176,881	140.5%	6,462,916	162.4%	3,024,259	64.5%	8,231,682	152.8%
10月	8,002,427	145.2%	6,375,528	300.6%	3,449,809	76.4%	7,720,634	107.7%
11月	5,132,745	113.1%	11,609,316	680.3%	2,901,119	90.3%	8,315,066	148.1%
12月	8,897,724	213.1%	3,036,948	116.4%	2,435,086	77.8%	6,103,888	87.4%

第1表 年別月別総額表(9)

(単位：千円)

区 分 年 月	福 井 出 張 所				和 歌 山 税 関 支 署			
	輸 出		輸 入		輸 出		輸 入	
		前年比		前年比		前年比		前年比
平成20年	59,916,005	97.2%	32,928,932	103.2%	438,819,551	96.2%	178,401,161	165.4%
21年	33,659,370	56.2%	18,944,645	57.5%	296,338,468	67.5%	112,069,332	62.8%
22年	39,849,943	118.4%	20,430,290	107.8%	283,255,286	95.6%	136,528,478	121.8%
23年	46,463,775	116.6%	23,460,285	114.8%	312,037,986	110.2%	170,692,539	125.0%
24年	71,227,011	153.3%	22,487,197	95.9%	312,046,881	100.0%	143,412,839	84.0%
25年	52,316,086	73.4%	24,939,002	110.9%	353,488,947	113.3%	63,882,237	44.5%
26年	49,248,880	94.1%	37,282,289	149.5%	390,583,333	110.5%	63,914,419	100.1%
27年	52,210,158	106.0%	32,529,250	87.3%	294,708,746	75.5%	42,702,299	66.8%
28年	50,604,453	96.9%	25,812,313	79.4%	226,255,919	76.8%	45,126,916	105.7%
29年	51,083,206	100.9%	36,425,316	141.1%	270,704,005	119.6%	63,131,722	139.9%
1月	3,300,542	70.4%	2,745,331	99.9%	20,390,666	117.3%	3,485,295	119.9%
2月	3,871,107	86.9%	2,823,789	182.3%	21,765,508	98.9%	4,546,378	133.9%
3月	4,444,452	92.2%	4,265,750	175.6%	23,495,223	100.1%	5,231,788	197.3%
4月	4,232,168	103.2%	5,076,201	161.3%	21,564,829	114.0%	4,915,010	153.9%
5月	3,800,983	97.1%	4,363,210	231.6%	24,234,409	112.1%	5,702,413	191.2%
6月	4,381,249	100.6%	3,613,646	162.8%	23,737,830	107.5%	6,918,365	221.4%
7月	4,309,306	99.0%	3,252,696	129.6%	21,540,181	113.1%	4,869,645	171.2%
8月	4,409,008	110.9%	1,630,349	117.1%	21,862,548	153.7%	6,846,616	180.2%
9月	3,901,858	99.8%	1,822,790	77.2%	21,528,385	143.3%	3,790,536	88.0%
10月	4,553,140	118.1%	1,852,896	97.3%	21,660,979	158.4%	4,634,948	118.9%
11月	4,799,782	123.6%	2,638,417	137.5%	24,710,221	136.7%	4,169,581	98.8%
12月	5,079,611	118.3%	2,340,241	133.9%	24,213,226	116.9%	8,021,147	102.8%
30年	61,444,346	120.3%	37,650,152	103.4%	269,134,389	99.4%	55,073,443	87.2%
1月	4,688,258	142.0%	3,187,860	116.1%	22,848,560	112.1%	4,060,321	116.5%
2月	3,839,858	99.2%	4,710,704	166.8%	21,176,119	97.3%	3,777,714	83.1%
3月	5,333,303	120.0%	1,843,851	43.2%	26,784,037	114.0%	2,286,661	43.7%
4月	5,763,879	136.2%	2,622,018	51.7%	21,965,952	101.9%	4,450,365	90.5%
5月	5,159,185	135.7%	4,646,917	106.5%	24,351,340	100.5%	6,600,339	115.7%
6月	5,595,460	127.7%	1,240,268	34.3%	20,725,046	87.3%	4,120,505	59.6%
7月	5,256,735	122.0%	3,535,380	108.7%	19,967,706	92.7%	3,961,516	81.4%
8月	5,412,914	122.8%	889,494	54.6%	21,235,421	97.1%	7,382,438	107.8%
9月	4,730,344	121.2%	2,727,236	149.6%	13,246,078	61.5%	3,596,352	94.9%
10月	5,499,096	120.8%	4,499,381	242.8%	22,596,163	104.3%	6,020,942	129.9%
11月	5,083,239	105.9%	4,584,315	173.8%	31,734,334	128.4%	5,638,753	135.2%
12月	5,082,075	100.0%	3,162,728	135.1%	22,503,633	92.9%	3,177,537	39.6%

第1表 年別月別総額表(10)

(単位：千円)

区 分 年 月	下 津 出 張 所				新 宮 出 張 所			
	輸 出		輸 入		輸 出		輸 入	
		前年比		前年比		前年比		前年比
平成20年	203,715,067	175.3%	604,615,325	127.2%	324,100	5144.4%	7,642,043	188.5%
21年	134,322,260	65.9%	308,609,872	51.0%	10,236	3.2%	6,338,276	82.9%
22年	152,886,784	113.8%	374,942,204	121.5%	43,200	422.0%	5,864,977	92.5%
23年	183,057,204	119.7%	444,725,945	118.6%	58,000	134.3%	6,552,626	111.7%
24年	207,901,826	113.6%	553,212,264	124.4%	10,000	17.2%	7,336,116	112.0%
25年	263,748,855	126.9%	569,139,446	102.9%	33,000	330.0%	7,682,674	104.7%
26年	221,576,507	84.0%	567,277,663	99.7%	78,000	236.4%	8,314,715	108.2%
27年	151,858,118	68.5%	318,938,825	56.2%	—	全減	9,651,980	116.1%
28年	129,535,697	85.3%	233,946,102	73.4%	—	—	8,751,284	90.7%
29年	145,758,071	112.5%	303,974,683	129.9%	29,941	全増	9,141,268	104.5%
1月	10,208,732	93.6%	33,620,252	159.6%	—	—	1,093,547	136.5%
2月	12,171,306	108.5%	24,331,749	152.7%	—	—	834,371	125.8%
3月	10,555,725	113.0%	43,030,720	166.5%	—	—	140,751	10.9%
4月	9,542,875	74.0%	9,901,650	72.7%	—	—	1,280,472	173.9%
5月	9,904,223	93.4%	23,987,674	99.3%	—	—	839,464	89.8%
6月	9,906,008	61.5%	32,483,890	161.7%	—	—	1,042,989	124.4%
7月	9,698,803	81.0%	23,047,703	154.9%	—	—	441,231	553.1%
8月	18,504,844	180.9%	25,576,065	111.5%	—	—	758,555	59.5%
9月	11,825,433	126.1%	19,425,582	91.1%	—	—	727,209	99.2%
10月	9,760,531	188.0%	11,220,875	223.4%	—	—	199,326	135.3%
11月	17,546,092	262.0%	27,201,474	107.3%	29,941	全増	1,075,898	111.3%
12月	16,133,499	107.8%	30,147,049	127.1%	—	—	707,455	246.1%
30年	173,537,014	119.1%	340,264,034	111.9%	77,614	259.2%	9,073,621	99.3%
1月	14,255,759	139.6%	28,506,979	84.8%	31,193	全増	174,448	16.0%
2月	15,882,952	130.5%	28,491,855	117.1%	—	—	1,155,021	138.4%
3月	9,834,356	93.2%	26,896,612	62.5%	—	—	852,086	605.4%
4月	16,665,354	174.6%	29,557,926	298.5%	—	—	391,002	30.5%
5月	12,023,106	121.4%	37,628,534	156.9%	14,350	全増	952,572	113.5%
6月	14,340,348	144.8%	27,872,856	85.8%	—	—	1,172,708	112.4%
7月	17,089,714	176.2%	36,349,206	157.7%	32,071	全増	120,912	27.4%
8月	18,273,492	98.7%	35,813,812	140.0%	—	—	1,093,144	144.1%
9月	16,816,154	142.2%	18,847,534	97.0%	—	—	1,093,580	150.4%
10月	9,112,803	93.4%	6,066,185	54.1%	—	—	230,130	115.5%
11月	8,420,952	48.0%	37,404,538	137.5%	—	全減	1,465,919	136.3%
12月	20,822,024	129.1%	26,827,997	89.0%	—	—	372,099	52.6%

第2表 輸出入国別表(1)

(管内)

(単位：千円)

国名	輸 出 額		輸 入 額	
	平成 30 年	平成 29 年	平成 30 年	平成 29 年
総 額	11,186,835,503	10,870,160,583	11,707,610,575	11,088,693,126
ア ジ ア	7,864,101,617	7,976,808,610	6,992,081,002	6,776,358,338
103 大 韓 民 国	1,052,047,504	1,044,395,787	578,972,559	526,183,057
105 中 華 人 民 共 和 国	2,919,565,627	3,026,332,406	4,056,394,429	4,026,342,185
106 台 湾	1,153,299,628	1,195,220,690	573,245,414	597,917,542
107 モ ン ゴ ル	7,019,145	3,578,747	481,824	419,663
108 香 港	837,399,410	914,562,084	51,794,547	56,830,372
110 ベ ト ナ ム	314,611,037	308,182,585	335,956,558	284,847,504
111 タ イ	399,166,540	364,287,112	389,228,508	352,790,780
112 シ ン ガ ポ ー ル	391,783,595	383,574,009	133,693,386	138,496,957
113 マ レ ー シ ア	259,458,633	239,444,119	266,242,772	217,000,145
116 ブ ル ネ イ	1,518,893	1,312,757	28,266,033	13,686,483
117 フ ィ リ ピ ン	182,351,565	170,759,413	125,430,873	115,912,736
118 イ ン ド ネ シ ア	113,179,463	109,905,754	269,749,118	285,366,327
120 カ ン ボ ジ ア	8,060,319	7,570,160	31,250,444	22,055,740
122 ミ ャ ン マ ー	12,104,430	19,230,094	27,549,792	21,338,933
123 イ ン ド	126,728,354	98,841,016	75,934,254	76,742,452
124 パ キ ス タ ン	15,128,567	17,279,474	10,231,481	10,319,170
125 ス リ ラ ン カ	28,144,896	21,386,588	3,448,220	3,307,031
127 バ ン グ ラ デ シ ュ	24,190,338	34,258,361	32,191,451	24,719,853
129 マ カ オ	16,194,973	15,375,396	272,634	309,176
大 洋 州	225,945,165	175,055,783	517,617,744	495,400,781
601 オ ー ス ト ラ リ ア	181,458,725	137,526,867	417,202,498	386,364,261
602 パ プ ア ニ ュ ー ギ ニ ア	1,276,194	1,403,702	46,020,683	60,266,749
606 ニ ュ ー ジ ー ラ ン ド	32,475,285	30,237,355	46,522,917	40,592,406
北 米	1,471,182,199	1,245,172,553	1,084,202,194	985,351,079
302 カ ナ ダ	56,662,848	52,465,872	87,237,445	91,646,336
304 ア メ リ カ 合 衆 国	1,414,519,351	1,192,706,681	995,894,375	892,579,061
中 南 米	174,091,112	155,568,315	241,727,848	260,853,352
305 メ キ シ コ	63,452,014	69,449,898	63,825,090	76,574,480
311 コ ス タ リ カ	2,181,700	2,459,354	4,159,985	2,455,636
312 パ ナ マ	29,428,657	12,661,863	6,576,256	8,117,724
324 プ エ ル ト リ コ (米)	8,045,071	3,428,155	33,210,768	36,291,968
401 コ ロ ン ビ ア	2,908,474	3,339,165	4,482,065	4,900,738
407 ペ ル ー	1,976,427	1,830,183	7,221,725	11,299,146
408 ボ リ ビ ア	580,621	458,026	5,797,666	4,011,049
409 チ リ	12,999,700	11,971,414	32,690,315	30,151,265
410 ブ ラ ジ ル	28,260,126	27,522,404	67,308,520	71,887,332
413 ア ルゼンチン	4,320,004	4,499,212	10,370,068	9,129,504
西 欧	1,140,453,490	1,020,070,704	1,305,022,073	1,274,121,695

第2表 輸出入国別表(2)

(管内)

(単位：千円)

国名	輸 出 額		輸 入 額	
	平成30年	平成29年	平成30年	平成29年
202 ノルウェー	19,272,006	21,986,616	29,327,826	32,266,880
203 スウェーデン	28,786,126	27,826,520	52,087,842	40,013,812
204 デンマーク	5,174,577	5,087,386	26,116,447	26,774,084
205 英国	148,097,349	137,497,439	120,256,398	114,076,497
206 アイルランド	21,045,292	18,820,558	149,642,574	50,610,795
207 オランダ	143,197,877	133,905,161	47,942,570	39,229,653
208 ベルギー	43,951,448	53,036,321	32,715,941	46,733,471
210 フランス	84,971,134	80,685,644	138,045,357	175,781,120
213 ドイツ	439,563,092	374,675,336	338,595,535	343,723,875
215 スイス	37,347,468	19,267,278	135,353,938	158,726,296
217 ポルトガル	4,016,215	4,097,684	6,511,125	8,462,996
218 スペイン	26,336,942	19,148,906	40,464,318	39,922,751
220 イタリア	75,800,868	70,519,768	117,602,016	130,505,994
222 フインランド	3,860,514	3,556,924	33,667,413	29,215,889
225 オーストリア	24,378,895	18,235,658	18,902,731	19,163,446
234 トルコ	23,233,855	19,983,758	11,685,108	11,128,443
中 東 欧・ロシア等	140,072,003	121,493,049	307,525,208	282,485,438
153 カザフスタン	7,159,236	1,422,208	60,586,409	37,663,308
223 ボーランド	16,461,397	15,139,706	6,511,253	6,329,878
224 ロシア	63,179,040	55,668,062	199,086,859	197,926,518
227 ハンガリー	7,393,805	6,249,173	8,163,588	9,358,849
231 ルーマニア	3,070,453	2,291,119	8,863,385	9,220,327
232 ブルガリア	3,246,099	2,275,663	3,025,459	2,146,336
245 チェコ	21,747,084	22,474,133	14,664,975	13,299,230
(E U)	1,117,135,051	1,012,190,211	1,172,192,641	1,113,466,386
中 東	124,800,737	127,021,325	1,199,653,602	972,401,904
133 イラン	8,105,814	6,183,991	32,555,534	25,308,055
135 バレーン	496,389	1,156,413	5,542,758	3,654,035
137 サウジアラビア	23,784,094	29,338,948	365,682,541	298,396,380
138 クウェート	12,786,336	6,747,904	78,636,475	67,845,049
140 カタール	5,288,841	7,455,525	109,357,591	105,360,529
141 オマーン	12,861,460	17,601,042	63,911,553	55,760,170
143 イスラエル	12,540,691	8,117,189	31,113,193	24,278,387
147 アラブ首長国連邦	40,779,255	39,909,133	508,241,355	389,892,410
ア フ リ カ	46,189,180	48,970,244	59,323,818	41,410,436
506 エジプト	7,327,416	8,262,552	5,394,554	1,183,010
524 ナイジェリア	1,179,295	946,422	6,762,468	2,518,593
541 ケニア	9,807,437	8,508,985	516,861	634,188
546 マダガスカル	51,887	26,772	10,127,568	3,922,510
551 南アフリカ共和国	7,689,981	8,665,973	13,733,004	9,464,041
特 殊 地 域	—	—	457,086	310,103

第2表 輸出入国別表(3)

(大阪)

(単位：千円)

国名	輸 出 額		輸 入 額	
	平成 30 年	平成 29 年	平成 30 年	平成 29 年
総 額	4,242,687,446	3,674,183,617	4,971,306,156	4,755,320,182
ア ジ ア	3,279,938,803	2,848,262,086	4,134,259,011	3,934,502,819
103 大 韓 民 国	634,696,537	570,607,134	294,136,971	262,801,129
105 中 華 人 民 共 和 国	1,215,699,266	1,128,433,418	2,706,117,808	2,653,036,162
106 台 湾	390,701,242	358,911,684	209,167,417	195,728,260
107 モ ン ゴ ル	1,262,407	477,919	377,185	277,892
108 香 港	362,725,994	253,717,874	3,363,351	3,860,669
110 ベ ト ナ ム	155,778,889	100,171,103	251,675,909	204,099,795
111 タ イ	169,816,045	133,915,569	259,478,313	242,091,599
112 シ ン ガ ポ ー ル	83,039,137	74,278,011	20,345,698	20,908,855
113 マ レ ー シ ア	82,848,492	71,206,654	84,449,665	82,541,736
117 フ ィ リ ピ ン	54,649,988	40,798,827	51,843,498	45,979,200
118 イ ン ド ネ シ ア	46,882,502	47,432,963	129,935,032	120,428,840
120 カ ン ボ ジ ア	4,218,156	5,380,171	27,216,607	17,857,883
121 ラ オ ス	634,251	181,566	1,155,918	1,263,367
122 ミ ャ ン マ ー	4,753,797	4,421,717	22,218,604	15,667,096
123 イ ン ド	43,691,361	29,538,856	37,588,737	38,453,685
124 パ キ ス タ ン	4,575,376	5,324,302	8,364,013	8,191,796
125 ス リ ラ ン カ	2,703,342	3,954,902	2,681,830	2,483,886
127 バ ン グ ラ デ シ ュ	7,065,401	6,135,088	23,917,920	18,557,028
129 マ カ オ	13,429,325	12,691,176	217,172	273,290
大 洋 州	50,627,424	47,024,048	146,289,912	133,629,465
601 オ ー ス ト ラ リ ア	44,188,157	40,830,489	122,108,116	110,483,502
606 ニ ュ ー ジ ー ラ ン ド	4,729,852	4,604,213	24,108,267	23,072,702
北 米	508,261,573	400,474,707	281,713,262	290,448,325
302 カ ナ ダ	27,996,682	26,537,117	53,293,934	57,076,940
304 ア メ リ カ 合 衆 国	480,264,891	373,937,590	227,348,954	232,245,703
中 南 米	46,097,476	37,132,152	93,982,510	97,303,580
305 メ キ シ コ	13,834,462	12,736,165	22,645,570	21,312,925
312 パ ナ マ	2,623,685	2,397,707	97,010	—
323 ド ミ ニ カ 共 和 国	2,557,947	1,865,085	113,219	137,983
401 コ ロ ン ビ ア	1,668,263	1,958,110	873,089	870,646
406 エ ク ア ド ル	1,383,358	941,839	949,903	785,854
407 ペ ル ー	1,544,804	1,191,101	2,549,443	2,744,946
409 チ リ	2,210,660	2,004,242	22,060,136	19,529,555
410 ブ ラ ジ ル	13,748,938	8,760,253	34,653,125	43,464,361
413 ア ルゼンチン	1,426,563	1,319,027	7,439,031	6,009,432
西 欧	292,420,322	270,963,921	233,603,267	224,537,596
201 ア イ ス ラ ン ド	10,957	3,483	1,474,070	2,125,757
202 ノ ル ウ ェ ー	405,013	369,243	6,849,691	7,068,776

第2表 輸出入国別表(4)

(大阪)

(単位：千円)

国名	輸 出 額		輸 入 額	
	平成 30 年	平成 29 年	平成 30 年	平成 29 年
203 スウェーデン	2,994,425	2,185,055	5,988,206	6,844,858
204 デンマーク	1,256,414	1,624,986	21,646,968	22,213,909
205 英国	25,506,598	26,083,490	16,402,451	13,501,587
206 アイルランド	6,022,735	6,607,622	7,078,260	6,227,675
207 オランダ	58,448,194	55,093,090	12,630,511	13,555,928
208 ベルギー	11,202,188	10,705,564	5,363,430	5,267,082
210 フランス	31,524,357	26,596,762	38,604,079	36,759,028
213 ドイツ	109,684,672	94,656,683	33,370,331	35,183,278
215 スイス	3,010,371	2,878,482	4,597,078	4,210,001
217 ポルトガル	1,630,301	1,306,329	1,363,988	1,428,124
218 スペイン	10,629,365	8,867,136	22,315,491	18,567,878
220 イタリア	14,640,666	17,305,965	25,673,935	23,674,950
222 フィンランド	672,584	842,115	15,893,052	14,220,212
225 オーストリア	7,615,426	6,719,265	9,134,948	9,331,729
230 ギリシ	1,092,946	964,396	432,702	548,388
234 トルコ	4,416,235	5,729,093	4,249,669	3,090,370
中 東 欧 ・ ロ シ ア 等	22,118,154	21,316,343	34,959,418	39,384,306
153 カザフスタン	631,399	709,948	1,363,466	953,813
223 ボーランド	2,996,297	3,200,620	2,070,204	1,736,548
224 ロシア	7,163,347	7,787,761	17,583,679	20,595,129
227 ハンガリー	669,898	697,751	2,249,549	4,610,918
231 ルーマニア	998,036	590,565	3,550,266	3,545,986
232 ブルガリア	1,625,654	1,072,232	367,994	282,599
235 エストニア	668,559	599,267	1,042,130	852,540
236 ラトビア	304,249	248,150	1,161,886	1,000,790
238 ウクライナ	1,152,915	787,030	484,658	407,517
245 チェコ	3,783,805	3,983,618	4,162,115	4,457,935
(E U)	296,624,388	273,379,721	231,591,876	224,840,829
中 東	32,598,254	38,351,876	24,260,268	17,561,930
133 イラン	1,781,179	2,650,304	415,504	487,788
134 イラク	2,648,423	2,748,873	—	—
137 サウジアラビア	8,461,676	8,882,307	4,584,314	3,425,899
140 カタール	944,484	1,160,978	2,113,693	1,765,706
143 イスラエル	1,363,801	1,089,092	3,552,061	2,488,425
147 アラブ首長国連邦	13,988,639	17,460,737	12,603,831	8,769,051
ア フ リ カ	10,625,440	10,658,484	22,238,508	17,952,161
501 モロッコ	240,430	221,174	2,119,779	4,571,320
506 エジプト	3,223,125	3,416,264	304,910	393,077
509 モーリタニア	210	1,366	1,804,924	896,627
546 マダガスカル	35,052	11,787	6,787,003	3,414,364
551 南アフリカ共和国	2,922,986	3,277,234	7,042,972	4,842,443

第2表 輸出入国別表(5)

(塚)

(単位：千円)

国名	輸 出 額		輸 入 額	
	平成 30 年	平成 29 年	平成 30 年	平成 29 年
総 額	511,130,256	464,859,407	1,686,629,829	1,381,008,335
ア ジ ア	316,067,756	322,168,195	292,390,350	236,366,940
103 大 韓 民 国	31,106,182	28,905,790	101,418,792	75,462,133
105 中 華 人 民 共 和 国	72,131,377	80,993,737	42,575,268	35,753,218
106 台 湾	24,346,484	17,781,092	4,524,488	4,399,155
108 香 港	17,885,956	35,678,441	3,934	8,301
110 ベ ト ナ ム	13,969,132	12,432,918	1,722,502	1,114,954
111 タ イ	21,317,750	17,866,927	2,314,030	1,463,039
112 シ ン ガ ポ ー ル	18,034,564	18,181,554	3,013,429	151,145
113 マ レ ー シ ア	41,746,427	33,528,751	66,209,699	42,110,786
116 ブ ル ネ イ	8,872	6,684	28,205,343	13,633,593
117 フ ィ リ ピ ン	8,999,798	13,116,433	165,692	168,384
118 イ ン ド ネ シ ア	6,505,979	7,975,157	41,854,239	58,387,042
123 イ ン ド	13,993,587	9,042,394	175,932	3,235,425
124 パ キ ス タ ン	5,741,797	7,986,460	197,184	454,460
125 ス リ ラ ン カ	22,690,345	14,934,970	—	—
大 洋 州	110,712,998	61,294,779	236,188,002	215,137,861
601 オ ー ス ト ラ リ ア	81,753,995	35,179,827	188,266,204	158,721,619
602 パ プ ア ニ ュ ー ギ ニ ア	48,354	49,105	44,377,619	53,169,984
606 ニ ュ ー ジ ー ラ ン ド	21,200,737	23,033,911	3,536,400	3,240,107
北 米	22,515,233	23,062,375	80,935,772	46,951,462
304 ア メ リ カ 合 衆 国	21,569,019	21,966,082	78,707,348	45,088,405
中 南 米	10,098,978	17,927,208	36,635,019	51,956,467
305 メ キ シ コ	2,644,663	5,900,393	20,988,179	37,377,185
312 パ ナ マ	815	395	6,400,000	1,852,040
西 欧	26,083,592	18,295,475	1,908,095	7,639,091
中 東 欧 ・ ロ シ ア 等	4,504,939	3,404,677	152,619,571	112,958,809
153 カ ザ フ ス タ ン	—	—	42,174,584	20,466,384
224 ロ シ ア	967,786	471,523	110,392,568	92,486,584
(E U)	26,085,920	18,166,464	1,335,783	7,167,987
中 東	2,807,426	3,634,582	867,066,631	701,657,153
133 イ ラ ン	249,550	433,389	31,133,426	23,861,504
137 サ ウ ジ ア ラ ビ ア	634,683	271,049	226,770,952	210,812,128
138 ク ウ ェ ー ト	24,961	826,701	78,509,406	63,663,072
140 カ タ ー ル	190,072	792,101	71,344,788	87,403,193
141 オ マ ー ン	—	1,681	61,653,746	55,574,602
147 ア ラ ブ 首 長 国 連 邦	1,078,130	1,253,860	387,514,654	255,030,278
ア フ リ カ	18,339,334	15,072,116	18,886,389	8,340,552
524 ナ イ ジ ェ リ ア	2,129	—	6,434,750	2,499,638
541 ケ ニ ア	8,917,476	7,471,488	5,805	—

第2表 輸出入国別表(6)

(岸和田)

(単位：千円)

国名	輸 出 額		輸 入 額	
	平成 30 年	平成 29 年	平成 30 年	平成 29 年
総 額	9,034,077	6,683,499	65,688,818	65,774,488
ア ジ ア	7,000,263	4,797,859	37,748,091	38,255,042
105 中 華 人 民 共 和 国	1,042,026	1,030,757	2,078,821	1,347,047
112 シ ン ガ ポ ー ル	220,721	285,020	4,244,319	4,695,503
113 マ レ ー シ ア	677,620	301,663	17,144,893	18,218,200
118 イ ン ド ネ シ ア	986,808	900,684	8,362,424	8,303,096
大 洋 州	—	—	3,717,642	6,567,826
601 オ ー ス ト ラ リ ア	—	—	2,880,442	5,050,973
北 米	264,564	321,761	13,706,335	6,445,843
304 ア メ リ カ 合 衆 国	230,722	296,281	12,071,902	4,089,626
中 南 米	—	47,036	1,289,727	1,277,352
西 欧	126,580	141,947	7,928,839	8,972,822
205 英 国	—	2,560	6,438,178	7,936,140
中 東 欧 ・ ロ シ ア 等	1,176,555	990,736	2,669	2,936,757
(E U)	44,538	118,094	7,701,685	8,829,579
中 東	53,452	135,886	—	—
ア フ リ カ	412,663	248,274	1,295,515	1,318,846

第2表 輸出入国別表(7)

(関西空港)

(単位：千円)

国名	輸 出 額		輸 入 額	
	平成 30 年	平成 29 年	平成 30 年	平成 29 年
総 額	5,266,042,012	5,643,929,612	3,947,767,106	3,940,635,207
ア ジ ア	3,543,081,785	4,114,092,670	2,150,677,350	2,243,400,686
103 大 韓 民 国	235,633,659	307,027,073	112,082,685	127,739,719
105 中 華 人 民 共 和 国	1,421,655,252	1,611,377,422	1,172,685,629	1,211,514,282
106 台 湾	638,143,355	728,388,345	350,321,898	389,713,568
108 香 港	430,656,025	606,446,569	48,206,052	52,757,320
110 ベ ト ナ ム	114,082,546	166,634,674	56,411,187	55,577,849
111 タ イ	168,463,098	176,722,223	100,826,626	88,419,178
112 シ ン ガ ポ ー ル	243,805,609	232,632,702	104,972,669	111,320,393
113 マ レ ー シ ア	112,567,314	113,641,436	58,584,960	58,274,791
117 フ ィ リ ピ ン	88,375,981	85,313,163	60,828,054	56,469,072
118 イ ン ド ネ シ ア	34,583,710	33,644,545	37,111,252	42,972,765
120 カ ン ボ ジ ア	702,379	543,129	3,907,122	4,193,214
122 ミ ャ ン マ ー	1,758,199	1,927,909	5,128,321	5,238,706
123 イ ン ド	45,324,726	42,161,865	29,295,680	30,955,960
124 バ キ ス タ ン	914,741	989,037	975,129	1,001,508
125 ス リ ラ ン カ	1,329,068	1,341,361	758,693	814,295
127 バ ン グ ラ デ シ ュ	2,038,779	2,506,297	7,897,885	5,794,254
129 マ カ オ	2,426,344	2,225,032	55,462	35,886
大 洋 州	20,219,641	20,006,791	19,202,841	24,918,471
601 オ ー ス ト ラ リ ア	16,293,867	17,166,557	12,130,912	17,606,925
606 ニ ュ ー ジ ー ラ ン ド	2,378,199	1,875,057	2,368,008	1,687,419
619 仏 領 ポ リ ネ シ ア	48,652	34,815	4,117,992	4,911,801
625 マ ー シ ャ ル	1,203,698	712,029	36,426	72,439
北 米	809,034,393	720,262,940	614,747,841	550,093,358
302 カ ナ ダ	24,358,449	22,941,551	23,442,757	22,908,636
304 ア メ リ カ 合 衆 国	784,675,944	697,321,389	591,305,084	527,184,722
中 南 米	66,798,714	66,377,721	79,770,032	82,664,615
305 メ キ シ コ	36,955,886	37,219,769	19,538,306	16,922,230
309 エ ル サ ル バ ド ル	837,764	846,479	386,917	291,385
311 コ ス タ リ カ	1,399,564	1,708,692	3,907,972	2,200,318
312 パ ナ マ	3,285,156	2,362,228	79,246	101,965
324 プ エ ル ト リ コ (米)	7,368,662	3,148,884	33,201,559	36,264,060
401 コ ロ ン ビ ア	1,101,326	1,274,406	1,671,651	1,932,093
409 チ リ	842,943	1,372,215	1,579,697	1,714,816
410 ブ ラ ジ ル	9,957,034	13,189,712	17,846,014	21,401,562
413 ア ルゼンチン	2,649,711	2,441,529	194,015	264,482
西 欧	727,542,284	637,043,510	1,014,792,443	977,262,732
202 ノ ル ウ ェ ー	955,824	1,037,930	22,002,480	24,643,419
203 ス ウ ェ ー デ ン	23,900,941	24,492,387	44,382,948	31,118,628

第2表 輸出入国別表(8)

(関西空港)

(単位：千円)

国名	輸 出 額		輸 入 額	
	平成 30 年	平成 29 年	平成 30 年	平成 29 年
204 デ ン マ ー ク	3,778,825	3,380,148	4,157,871	4,319,526
205 英 国	102,536,518	98,647,450	95,126,327	90,904,128
206 ア イ ル ラ ン ド	14,533,720	10,551,836	142,456,543	44,373,027
207 オ ラ ン ダ	69,913,800	64,864,257	25,306,310	21,248,245
208 ベ ル ギ ー	26,533,036	34,730,853	26,771,102	37,903,381
210 フ ラ ン ス	47,287,329	46,526,214	94,186,848	118,316,739
213 ド イ ツ	309,753,763	261,102,361	284,730,527	287,871,271
215 ス イ ス	33,911,020	16,175,013	127,619,741	151,120,390
217 ポ ル ト ガ ル	2,280,975	2,454,955	4,915,238	6,877,222
218 ス ペ イ ン	9,665,894	6,576,269	16,956,300	20,518,728
220 イ タ リ ア	52,620,747	42,908,659	90,019,721	104,102,821
221 マ ル タ	1,691,982	1,622,567	27,964	100,198
222 フ ィ ン ラ ン ド	2,526,741	2,179,700	17,157,810	14,525,132
225 オ ー ス ト リ ア	14,591,731	10,336,291	9,419,088	9,137,174
230 ギ リ シ ャ	2,227,527	1,889,655	826,303	1,575,053
234 ト ル コ	7,096,266	6,061,393	6,200,153	6,170,634
242 ス ロ ベ ニ ア	644,954	524,849	1,051,494	786,614
中 東 欧 ・ ロ シ ア 等	48,164,952	45,384,441	32,146,880	29,933,268
152 ウ ズ ベ キ ス タ ン	2,119,017	90,146	7,161	236,111
223 ポ ー ラ ン ド	8,992,918	11,061,110	4,309,329	4,521,822
224 ロ シ ア	4,844,227	4,096,397	1,202,250	1,510,629
227 ハ ン ガ リ ー	5,999,322	5,117,819	5,886,724	4,737,770
231 ル ー マ ニ ア	2,051,400	1,618,723	5,143,478	5,477,504
232 ブ ル ガ リ ア	1,560,420	1,201,071	2,614,456	1,856,618
245 チ ェ コ	17,650,837	18,122,403	10,420,664	8,749,918
246 ス ロ バ キ ア	2,027,948	1,710,096	1,000,303	765,346
(E U)	724,137,521	653,102,349	888,283,574	821,667,575
中 東	42,573,966	33,653,178	26,358,714	21,964,021
133 イ ラ ン	1,562,672	1,034,889	900,475	893,093
137 サ ウ ジ ア ラ ビ ア	11,468,599	8,772,351	712,606	837,507
140 カ タ ー ル	3,297,654	1,795,390	1,115,084	244,619
143 イ ス ラ エ ル	10,936,996	6,725,419	21,630,228	18,379,231
144 ヨ ル ダ ン	1,313,229	1,910,326	55,558	13,835
147 ア ラ ブ 首 長 国 連 邦	11,749,861	10,792,055	1,690,308	1,416,466
ア フ リ カ	8,626,277	7,108,361	9,613,919	10,087,953
501 モ ロ ッ コ	390,320	382,437	2,238,009	2,223,120
504 チ ュ ニ ジ ア	613,347	447,705	1,586,651	2,362,616
506 エ ジ プ ト	1,989,302	1,655,258	135,289	192,441
551 南 ア フ リ カ 共 和 国	2,586,739	2,451,302	2,113,603	1,720,742
555 ボ ツ ワ ナ	6,713	—	2,440,837	2,354,500
特 殊 地 域	—	—	457,086	310,103

第2表 輸出入国別表(9)

(京都)

(単位：千円)

国名	輸 出 額		輸 入 額	
	平成30年	平成29年	平成30年	平成29年
総 額	108,194,344	92,674,403	22,834,247	25,793,633
ア ジ ア	75,803,440	63,338,629	17,198,677	19,722,731
103 大 韓 民 国	10,063,756	9,809,135	465,094	702,871
105 中 華 人 民 共 和 国	23,448,155	22,983,090	10,079,324	11,888,819
106 台 湾	7,715,337	5,475,610	138,562	288,201
108 香 港	14,037,774	4,917,984	55,735	42,439
110 ベ ト ナ ム	4,288,760	4,085,096	5,724,945	5,961,208
111 タ イ	3,841,694	3,590,969	148,675	129,833
112 シ ン ガ ポ ー ル	5,484,599	5,597,343	25,898	42,869
113 マ レ ー シ ア	1,458,333	1,388,855	20,844	84,266
117 フ イ リ ピ ン	3,610,307	3,595,304	191,348	290,523
118 イ ン ド ネ シ ア	421,360	406,001	238,271	197,192
123 イ ン ド	421,077	546,930	39,692	45,794
124 バ キ ス タ ン	448,534	516,827	42,305	36,704
125 ス リ ラ ン カ	189,936	74,025	—	—
127 バ ン グ ラ デ シ ュ	281,608	193,034	—	—
大 洋 州	945,876	1,175,228	86,019	106,719
601 オ ー ス ト ラ リ ア	911,187	1,143,853	18,050	36,711
北 米	16,762,993	14,306,221	4,164,872	4,475,127
304 ア メ リ カ 合 衆 国	16,628,743	14,162,053	4,153,613	4,453,744
中 南 米	1,583,981	1,255,604	807,833	730,651
409 チ リ	90,520	35,250	127,165	89,199
410 ブ ラ ジ ル	515,005	326,069	641,330	610,715
412 ウ ル グ ア イ	607,145	407,584	—	—
西 欧	10,598,528	9,593,178	550,630	715,427
205 英 国	865,923	649,722	110,005	70,901
207 オ ラ ン ダ	531,026	423,861	98,104	67,267
210 フ ラ ン ス	256,486	243,734	111,576	179,223
213 ド イ ツ	6,912,158	6,251,556	118,649	247,949
215 ス イ ス	237,991	38,380	44,412	27,308
218 ス ペ イ ン	331,714	323,873	17,077	446
220 イ タ リ ア	352,941	361,888	—	3,891
234 ト ル コ	853,351	840,948	1,402	—
中 東 欧 ・ ロ シ ア 等	300,578	217,557	21,356	33,341
224 ロ シ ア	183,443	29,950	255	—
(E U)	9,600,351	8,875,797	500,482	674,480
中 東	1,436,340	1,757,155	1,976	7,146
133 イ ラ ン	209,197	361,360	—	—
147 ア ラ ブ 首 長 国 連 邦	544,579	632,830	1,177	2,883
ア フ リ カ	762,608	1,030,831	2,884	2,491

第2表 輸出入国別表(10)

(滋賀)

(単位：千円)

国名	輸 出 額		輸 入 額	
	平成 30 年	平成 29 年	平成 30 年	平成 29 年
総 額	40,299,810	36,648,121	8,770,579	7,577,412
ア ジ ア	18,094,884	15,879,012	6,494,316	5,276,226
105 中 華 人 民 共 和 国	3,693,818	4,625,493	2,300,244	1,592,947
110 ベ ト ナ ム	2,753,867	2,728,577	1,176,143	823,663
111 タ イ	2,014,765	1,600,293	309,070	325,056
118 イ ン ド ネ シ ア	1,042,215	810,218	1,776,216	1,670,556
123 イ ン ド	2,918,361	1,640,246	74,817	65,788
大 洋 州	654,128	545,436	59,677	82,589
北 米	12,846,073	10,577,150	495,026	692,894
304 ア メ リ カ 合 衆 国	12,487,848	10,216,284	483,686	636,997
中 南 米	1,994,941	2,898,882	205,225	233,400
西 欧	6,165,918	5,431,863	1,472,119	1,262,107
205 英 国	3,559,405	2,991,041	96,854	86,610
中 東 欧 ・ ロ シ ア 等	224,689	253,924	3,873	4,788
(E U)	5,473,291	5,161,374	703,903	544,046
中 東	107,141	670,806	—	—
ア フ リ カ	212,036	391,048	40,343	25,408

第2表 輸出入国別表(11)

(舞鶴)

(単位：千円)

国名	輸 出 額		輸 入 額	
	平成 30 年	平成 29 年	平成 30 年	平成 29 年
総 額	44,294,359	34,066,583	71,690,856	96,602,967
ア ジ ア	10,601,315	14,808,715	27,877,821	32,967,981
103 大 韓 民 国	2,769,906	2,340,605	8,211,753	9,871,722
105 中 華 人 民 共 和 国	4,078,170	3,644,531	8,209,525	8,863,236
108 香 港	485,817	—	—	—
110 ベ ト ナ ム	130,918	386,135	2,065,256	2,101,949
111 タ イ	779,030	660,225	522,105	302,113
112 シ ン ガ ポ ー ル	54,014	6,520,923	—	—
113 マ レ ー シ ア	554,614	369,155	373,126	265,811
117 フ ィ リ ピ ン	—	—	1,650	2,916
118 イ ン ド ネ シ ア	1,748,846	883,124	8,486,081	11,534,926
124 パ キ ス タ ン	—	—	8,325	17,194
大 洋 州	—	68,700	32,402,922	34,148,440
601 オ ー ス ト ラ リ ア	—	—	32,402,922	34,148,440
北 米	—	—	4,879,623	5,067,144
302 カ ナ ダ	—	—	796,949	1,741,692
304 ア メ リ カ 合 衆 国	—	—	4,082,674	3,325,452
中 南 米	25,652,474	12,223,539	1,829,941	2,028,103
305 メ キ シ コ	5,851,859	5,770,058	—	—
312 パ ナ マ	19,800,615	6,453,481	—	—
401 コ ロ ン ビ ア	—	—	1,829,941	2,028,103
西 欧	—	512	48,445	17,149,400
203 ス ウ ェ ー デ ン	—	—	2,668	—
213 ド イ ツ	—	—	25,074	—
220 イ タ リ ア	—	—	14,245	853,212
222 フ ィ ン ラ ン ド	—	—	2,545	—
225 オ ー ス ト リ ア	—	—	3,913	831
中 東 欧 ・ ロ シ ア 等	8,040,570	6,965,117	4,652,104	5,241,899
153 カ ザ フ ス タ ン	18,723	44,922	—	—
224 ロ シ ア	8,021,847	6,920,195	4,645,592	5,235,281
235 エ ス ト ニ ア	—	—	3,281	6,618
236 ラ ト ビ ア	—	—	1,861	—
245 チ ェ コ	—	—	1,370	—
(E U)	—	512	54,957	17,073,778

第2表 輸出入国別表(12)

(宮津)

(単位：千円)

国名	輸 出 額		輸 入 額	
	平成30年	平成29年	平成30年	平成29年
総 額	4,166	5,510	5,523,083	4,033,164
ア ジ ア	—	—	2,151,445	1,328,666
105 中 華 人 民 共 和 国	—	—	679,929	346,067
118 イ ン ド ネ シ ア	—	—	1,471,516	521,385
大 洋 州	—	300	2,973,415	2,252,168
618 ニューカレドニア（仏）	—	—	2,973,415	2,252,168
中 南 米	4,166	5,210	3,000	3,000
315 バ ハ マ	4,166	5,210	3,000	3,000
中 東 欧 ・ ロ シ ア 等	—	—	395,223	449,330
224 ロ シ ア	—	—	395,223	449,330

第2表 輸出入国別表(13)

(伏木)

(単位：千円)

国名	輸 出 額		輸 入 額	
	平成 30 年	平成 29 年	平成 30 年	平成 29 年
総 額	106,999,120	108,013,909	194,650,551	160,784,427
ア ジ ア	72,987,660	76,769,959	122,249,284	86,406,534
103 大 韓 民 国	20,642,544	24,874,672	12,792,984	9,408,376
105 中 華 人 民 共 和 国	22,097,264	23,990,912	40,953,263	35,754,329
106 台 湾	4,461,896	4,262,904	3,845,537	3,262,938
108 香 港	901,933	1,280,923	68,803	78,226
110 ベ ト ナ ム	5,247,866	3,400,743	7,839,892	7,675,599
111 タ イ	6,665,131	9,434,239	9,949,925	8,859,867
112 シ ン ガ ポ ー ル	1,052,409	742,527	116,619	205,698
113 マ レ ー シ ア	1,709,697	1,653,367	26,352,814	5,727,864
117 フ ィ リ ピ ン	2,732,765	2,228,848	2,128,311	1,771,446
118 イ ン ド ネ シ ア	2,750,070	1,471,784	10,069,377	11,006,081
123 イ ン ド	4,054,906	2,783,256	7,446,464	2,182,853
大 洋 州	1,513,394	1,430,290	18,966,329	16,176,204
601 オ ー ス ト ラ リ ア	1,310,090	1,119,957	3,160,216	4,866,992
606 ニ ュ ー ジ ー ラ ン ド	203,304	308,761	15,671,535	11,159,728
北 米	7,265,370	6,777,749	13,450,064	12,716,241
302 カ ナ ダ	52,061	110,431	953,528	1,195,078
304 ア メ リ カ 合 衆 国	7,213,309	6,667,318	12,496,536	11,521,163
中 南 米	732,915	289,829	10,669,011	9,973,573
408 ボ リ ビ ア	5,052	—	5,686,258	3,842,292
409 チ リ	54,197	58,137	1,650,647	1,088,109
410 ブ ラ ジ ル	550,674	119,348	777,793	823,598
413 ア ルゼンチン	—	—	1,945,895	2,144,355
西 欧	5,978,317	3,586,227	4,808,457	5,972,732
207 オ ラ ン ダ	1,585,506	887,020	163,184	124,690
208 ベ ル ギ ー	1,235,190	827,388	47,362	15,625
213 ド イ ツ	1,364,430	921,550	1,677,011	2,620,573
222 フ ィ ン ラ ン ド	—	—	557,319	438,576
225 オ ー ス ト リ ア	644,890	193,231	274,739	190,291
234 ト ル コ	360,632	78,415	993,262	1,529,532
中 東 欧 ・ ロ シ ア 等	17,464,334	17,641,356	15,071,091	19,309,290
153 カ ザ フ ス タ ン	11,118	8,356	2,482,676	1,970,535
224 ロ シ ア	17,362,073	17,560,852	12,315,420	17,100,956
(E U)	5,640,237	3,511,621	3,978,234	4,361,050
中 東	843,921	1,308,484	7,021,245	9,164,123
137 サ ウ ジ ア ラ ビ ア	10,457	212,118	1,635,682	2,794,938
147 ア ラ ブ 首 長 国 連 邦	473,555	638,196	5,036,845	6,288,165
ア フ リ カ	213,209	210,015	2,415,070	1,065,730
551 南 ア フ リ カ 共 和 国	125,948	137,369	2,247,011	970,916

第2表 輸出入国別表(14)

(富山)

(単位：千円)

国名	輸 出 額		輸 入 額	
	平成 30 年	平成 29 年	平成 30 年	平成 29 年
総 額	61,473,548	62,155,743	7,427,429	5,860,422
ア ジ ア	36,661,423	38,999,744	4,502,101	3,234,890
103 大 韓 民 国	4,706,868	4,241,854	1,408,022	492,380
105 中 華 人 民 共 和 国	14,225,360	16,425,690	2,328,762	1,868,534
106 台 湾	3,752,229	4,185,833	754,517	822,662
110 ベ ト ナ ム	3,514,346	2,932,097	7,295	25,412
123 イ ン ド	3,760,960	3,347,178	—	22,149
127 バ ン グ ラ デ シ ュ	2,216,953	2,337,507	—	—
北 米	1,227,611	1,660,943	2,058,191	1,247,783
304 ア メ リ カ 合 衆 国	1,217,725	1,413,161	2,000,278	1,247,783
中 南 米	372,865	441,411	—	—
西 欧	4,261,899	6,153,927	121,070	262,692
中 東 欧 ・ ロ シ ア 等	18,175,589	14,492,415	744,938	703,221
224 ロ シ ア	17,901,327	14,065,857	744,938	703,221
(E U)	2,796,029	5,192,001	117,631	258,060
中 東	153,613	89,453	1,129	411,836
ア フ リ カ	620,548	317,850	—	—

(富山空港)

(単位：千円)

国名	輸 出 額		輸 入 額	
	平成 30 年	平成 29 年	平成 30 年	平成 29 年
総 額	16,419,187	15,503,892	1,926,660	2,050,993
ア ジ ア	13,772,107	13,247,740	1,915,645	2,037,142
103 大 韓 民 国	5,460,575	4,627,911	454,173	404,866
105 中 華 人 民 共 和 国	2,303,849	2,214,270	1,146,082	1,279,232
106 台 湾	2,137,147	3,137,978	252,468	248,538
111 タ イ	491,795	601,686	48,852	72,187
112 シ ン ガ ポ ー ル	1,228,819	506,047	—	—
118 イ ン ド ネ シ ア	673,847	456,717	—	—
大 洋 州	1,057	2,464	—	—
北 米	1,625,742	1,538,883	2,803	225
304 ア メ リ カ 合 衆 国	1,624,022	1,537,545	2,803	225
中 南 米	88,765	32,175	—	—
西 欧	874,225	639,097	8,212	13,626
中 東 欧 ・ ロ シ ア 等	5,838	13,911	—	—
(E U)	688,364	569,718	8,212	13,626
中 東	27,322	16,263	—	—
ア フ リ カ	24,131	13,359	—	—

第2表 輸出入国別表(15)

(金沢)

(単位：千円)

国名	輸 出 額		輸 入 額	
	平成 30 年	平成 29 年	平成 30 年	平成 29 年
総 額	164,946,572	152,709,740	103,324,471	84,802,052
ア ジ ア	79,713,608	78,196,637	99,761,560	81,558,812
103 大 韓 民 国	21,567,694	12,414,660	27,709,382	18,894,168
105 中 華 人 民 共 和 国	26,200,182	37,100,317	46,093,100	40,550,141
106 台 湾	693,487	1,719,863	2,056,471	1,893,885
108 香 港	621,436	1,074,185	70,291	54,051
110 ベ ト ナ ム	3,550,202	1,867,644	4,993,871	4,106,533
111 タ イ	3,093,348	3,692,384	5,852,419	5,217,226
112 シ ン ガ ポ ー ル	183,044	242,547	18,899	23,162
113 マ レ ー シ ア	457,990	640,416	3,583,651	2,173,801
117 フ ィ リ ピ ン	1,601,884	1,297,002	1,058	16,105
118 イ ン ド ネ シ ア	11,798,457	8,819,052	8,107,983	7,816,938
123 イ シ ド	8,866,904	8,103,788	797,016	613,134
124 バ キ ス タ ン	743,695	179,384	86,177	70,125
127 バ ン グ ラ デ シ ュ	301,951	995,121	325,332	70,867
大 洋 州	3,851,167	2,081,975	23,419	21,740
601 オ ー ス ト ラ リ ア	3,443,156	1,809,365	23,419	21,740
606 ニ ュ ー ジ ー ラ ン ド	408,011	272,610	—	—
北 米	52,127,942	39,526,590	966,264	1,247,667
304 ア メ リ カ 合 衆 国	52,127,729	39,503,525	800,847	929,475
中 南 米	5,747,663	4,831,009	84,148	80,383
305 メ キ シ コ	2,620,204	2,825,319	18,636	59,934
312 パ ナ マ	2,502,651	1,393,867	—	—
410 ブ ラ ジ ル	525,548	610,903	16,986	16,748
西 欧	19,511,110	18,820,235	1,755,702	1,439,146
205 英 国	276,486	116,965	86,247	14,947
207 オ ラ ン ダ	7,935,103	8,289,581	6,587	38,591
208 ベ ル ギ ー	169,783	776,710	132,074	58,458
213 ド イ ツ	6,144,125	6,057,075	395,287	303,738
220 イ タ リ ア	1,537,243	1,070,575	678,858	737,508
234 ト ル コ	3,118,404	1,725,700	4,223	6,871
中 東 欧・ロシア等	2,610,462	794,715	510,997	402,997
224 ロ シ ア	2,536,335	747,512	382,544	256,814
(E U)	16,328,575	16,886,316	1,865,901	1,556,341
中 東	1,115,878	1,513,085	221,599	50,203
137 サ ウ ジ ア ラ ビ ア	182,357	278,427	209,858	50,203
138 ク ウ ェ ー ト	319,138	—	—	—
147 ア ラ ブ 首 長 国 連 邦	603,637	1,177,590	11,741	—
ア フ リ カ	268,742	6,945,494	782	1,104
551 南 ア フ リ カ 共 和 国	188,043	1,440,663	—	—

第2表 輸出入国別表(16)

(七尾)

(単位：千円)

国名	輸 出 額		輸 入 額	
	平成 30 年	平成 29 年	平成 30 年	平成 29 年
<u>総 額</u>	<u>112,452</u>	<u>229,574</u>	<u>56,001,773</u>	<u>51,994,301</u>
ア ジ ア	—	—	7,940,238	9,768,305
105 中 華 人 民 共 和 国	—	—	235,745	602,513
118 イ ン ド ネ シ ア	—	—	7,580,834	9,165,792
大 洋 州	—	—	17,114,677	19,142,930
601 オ ー ス ト ラ リ ア	—	—	17,114,677	19,142,930
北 米	—	—	17,830,445	10,487,088
304 ア メ リ カ 合 衆 国	—	—	17,830,445	10,487,088
西 欧	—	—	—	46,989
中 東 欧 ・ ロ シ ア 等	112,452	229,574	9,499,375	4,679,166
224 ロ シ ア	112,452	229,574	9,499,375	4,679,166
(E U)	—	—	—	46,989
中 東	—	—	3,617,038	7,093,385
137 サ ウ ジ ア ラ ビ ア	—	—	562,010	—
140 カ タ ー ル	—	—	742,705	568,317
147 ア ラ ブ 首 長 国 連 邦	—	—	2,312,323	2,392,251
ア フ リ カ	—	—	—	776,438

(小松空港)

(単位：千円)

国名	輸 出 額		輸 入 額	
	平成 30 年	平成 29 年	平成 30 年	平成 29 年
<u>総 額</u>	<u>72,794,084</u>	<u>65,882,071</u>	<u>42,324,370</u>	<u>27,340,934</u>
ア ジ ア	58,448,376	53,206,920	1,128,950	461,530
105 中 華 人 民 共 和 国	35,538,444	32,520,756	93,624	65,794
106 台 湾	8,059,470	2,980,527	281,181	6,957
117 フ ィ リ ピ ン	6,307,109	9,140,103	—	—
大 洋 州	17,100	6,363	17,520	13,774
北 米	2,886,726	2,250,234	513,308	450,789
中 南 米	83,386	120,414	7,911	10,075
西 欧	7,872,882	10,017,930	35,075,958	22,796,233
207 オ ラ ン ダ	33,014	39,440	8,558,589	2,018,423
210 フ ラ ン ス	3,588,710	5,121,079	3,983,726	2,982,617
213 ド イ ツ	1,020,549	944,969	17,831,878	14,420,746
中 東 欧 ・ ロ シ ア 等	3,233,751	44,701	107,441	52,995
(E U)	10,938,162	9,914,800	32,944,194	21,990,698
中 東	215,160	233,980	5,312,901	3,055,725
143 イ ス ラ エ ル	210	—	5,307,459	3,055,725
ア フ リ カ	36,703	1,529	160,381	499,813

第2表 輸出入国別表(17)

(敦賀)

(単位：千円)

国名	輸 出 額		輸 入 額	
	平成 30 年	平成 29 年	平成 30 年	平成 29 年
<u>総 額</u>	<u>38,210,707</u>	<u>45,039,679</u>	<u>79,683,397</u>	<u>66,441,620</u>
ア ジ ア	36,744,144	42,236,327	39,288,103	34,112,025
103 大 韓 民 国	27,355,056	31,725,165	12,920,194	11,756,580
105 中 華 人 民 共 和 国	3,533,926	3,685,320	10,179,035	8,998,229
111 タ イ	4,210,022	4,405,703	1,943,353	1,647,556
118 イ ン ド ネ シ ア	18,797	4,408	11,610,291	9,929,479
大 洋 州	21,488	7,068	27,157,465	20,019,976
601 オ ー ス ト ラ リ ア	—	—	27,157,465	20,019,976
北 米	1,041,858	1,257,914	5,030,741	4,798,879
304 ア メ リ カ 合 衆 国	1,041,858	1,257,914	5,030,172	4,762,095
中 南 米	28,659	155,824	—	—
西 欧	253,527	1,217,954	2,266,549	2,021,416
中 東 欧 ・ ロ シ ア 等	93,830	164,592	5,800,931	5,427,192
224 ロ シ ア	45,247	72,949	5,567,823	5,336,741
(E U)	302,110	1,309,597	2,438,704	1,964,581
中 東	—	—	139,608	62,132
ア フ リ カ	27,201	—	—	—

(福井)

(単位：千円)

国名	輸 出 額		輸 入 額	
	平成 30 年	平成 29 年	平成 30 年	平成 29 年
<u>総 額</u>	<u>61,444,346</u>	<u>51,083,206</u>	<u>37,650,152</u>	<u>36,425,316</u>
ア ジ ア	56,563,435	46,733,777	12,847,698	10,803,391
103 大 韓 民 国	14,504,841	10,565,468	1,185,469	1,126,036
105 中 華 人 民 共 和 国	10,866,017	9,336,659	4,877,209	4,731,524
106 台 湾	3,055,377	2,336,857	804,140	627,236
110 ベ ト ナ ム	4,312,762	3,349,540	176,316	372,375
113 マ レ ー シ ア	5,539,003	5,054,769	3,647,643	1,737,460
117 フ ィ リ ピ ン	12,737,630	11,768,411	810,909	832,047
大 洋 州	19,673	22,902	—	—
北 米	1,253,851	1,428,431	96,355	44,458
中 南 米	283,928	251,267	—	—
西 欧	2,659,654	2,584,544	100,754	1,734,606
中 東 欧 ・ ロ シ ア 等	593,624	15,349	24,604,350	23,842,407
224 ロ シ ア	566,568	1,863	24,603,612	23,840,875
(E U)	2,662,985	2,545,282	84,370	195,556
中 東	26,651	17,415	995	454
ア フ リ カ	43,530	29,521	—	—

第2表 輸出入国別表(18)

(和歌山)

(単位：千円)

国名	輸 出 額		輸 入 額	
	平成 30 年	平成 29 年	平成 30 年	平成 29 年
総 額	269,134,389	270,704,005	55,073,443	63,131,722
ア ジ ア	139,118,338	147,693,849	22,864,406	26,624,538
103 大 韓 民 国	14,157,104	11,313,084	1,534,002	2,228,071
105 中 華 人 民 共 和 国	19,486,375	25,209,526	5,739,122	7,733,627
106 台 湾	63,977,296	62,865,297	380	12,323
110 ベ ト ナ ム	5,284,365	7,953,337	1,040,217	917,897
111 タ イ	10,821,375	5,706,519	292,477	282,065
112 シ ン ガ ポ ー ル	2,775,262	1,961,697	—	—
113 マ レ ー シ ア	4,970,051	5,648,336	5,437,251	5,520,476
117 フ ィ リ ピ ン	408,207	262,473	6,665,273	6,721,716
118 イ ン ド ネ シ ア	3,265,870	4,152,657	2,027,866	2,344,585
123 イ ン ド	2,391,081	532,633	95,758	835,580
127 バ ン グ ラ デ シ ュ	5,874,757	13,002,263	—	—
大 洋 州	2,363,783	5,063,909	11,880,398	16,186,642
601 オ ー ス ト ラ リ ア	2,254,556	4,981,822	11,880,398	16,186,642
北 米	23,937,441	14,581,232	2,681,219	7,472,576
302 カ ナ ダ	2,603,314	831,058	2,407,568	2,238,940
304 ア メ リ カ 合 衆 国	21,334,127	13,750,174	273,651	5,233,636
中 南 米	5,540,118	5,674,096	11,202,684	3,757,222
410 ブ ラ ジ ル	1,863,352	3,706,903	11,083,659	3,614,869
西 欧	36,104,652	35,560,582	506,159	1,176,474
202 ノ ル ウ ェ ー	16,394,279	19,222,192	—	—
205 英 国	9,147,225	4,880,283	42,939	2,318
218 ス ペ イ ン	1,429,508	1,111,235	62,271	334,656
220 イ タ リ ア	3,664,653	4,533,915	370,462	461,352
234 ト ル コ	4,178,475	3,214,290	—	18,123
中 東 欧 ・ ロ シ ア 等	13,251,686	9,547,813	5,938,577	7,914,270
150 ア ゼ ル バ イ ジ ャ ン	4,334,229	5,852,213	—	—
153 カ ザ フ ス タ ン	6,308,817	599,793	5,230,369	6,773,153
224 ロ シ ア	2,327,958	2,696,634	640,163	1,088,112
(E U)	15,812,580	13,436,763	507,761	1,162,605
中 東	42,841,613	45,639,162	—	—
133 イ ラ ン	3,954,014	1,660,921	—	—
137 サ ウ ジ ア ラ ビ ア	2,919,662	10,536,408	—	—
138 ク ウ ェ ー ト	10,407,585	3,033,952	—	—
141 オ マ ー ン	11,729,531	16,492,939	—	—
147 ア ラ ブ 首 長 国 連 邦	11,978,190	7,422,887	—	—
ア フ リ カ	5,976,758	6,943,362	—	—
503 ア ル ジ エ リ ア	4,439,983	4,051,499	—	—
506 エ ジ プ ト	1,410,637	2,795,332	—	—

第2表 輸出入国別表(19)

(下津)

(単位：千円)

国名	輸 出 額		輸 入 額	
	平成 30 年	平成 29 年	平成 30 年	平成 29 年
<u>総 額</u>	<u>173,537,014</u>	<u>145,758,071</u>	<u>340,264,034</u>	<u>303,974,683</u>
ア ジ ア	119,426,666	96,346,550	9,564,124	8,097,900
105 中 華 人 民 共 和 国	43,488,532	22,730,567	—	416,484
112 シ ン ガ ポ ー ル	34,086,606	40,681,654	955,855	1,145,229
大 洋 州	34,997,436	36,325,530	1,537,506	6,995,976
601 オ ー ス ト ラ リ ア	30,791,157	34,787,124	—	—
北 米	10,130,829	7,145,423	38,718,888	40,893,344
304 ア メ リ カ 合 衆 国	10,130,829	7,145,423	38,718,888	40,893,344
中 南 米	8,982,083	5,904,938	—	4,943,719
西 欧	—	19,802	75,374	1,118,606
中 東 欧 ・ ロ シ ア 等	—	15,828	20,446,414	29,211,402
(E U)	—	19,802	75,374	1,118,606
中 東	—	—	265,651,498	211,373,796
137 サ ウ ジ ア ラ ビ ア	—	—	131,067,511	80,002,240
140 カ タ ー ル	—	—	33,825,718	15,378,694
147 ア ラ ブ 首 長 国 連 邦	—	—	99,069,481	115,992,862
ア フ リ カ	—	—	4,270,230	1,339,940

(新宮)

(単位：千円)

国名	輸 出 額		輸 入 額	
	平成 30 年	平成 29 年	平成 30 年	平成 29 年
<u>総 額</u>	<u>77,614</u>	<u>29,941</u>	<u>9,073,621</u>	<u>9,141,268</u>
ア ジ ア	77,614	29,941	1,221,832	1,432,180
105 中 華 人 民 共 和 国	77,614	29,941	21,939	—
110 ベ ト ナ ム	—	—	1,199,893	1,432,180
北 米	—	—	2,211,185	1,817,876
302 カ ナ ダ	—	—	2,211,185	1,817,876
中 南 米	—	—	5,240,807	5,891,212
409 チ リ	—	—	5,240,807	5,891,212
ア フ リ カ	—	—	399,797	—
551 南 ア フ リ カ 共 和 国	—	—	399,797	—

第3表 輸出品別表(1)

(管内)

(単位：千円)

品 名	数 量 単 位	平 成 30 年		平 成 29 年	
		数 量	価 額	数 量	価 額
輸 出 総 額			<u>11,186,835,503</u>		<u>10,870,160,583</u>
食料品及び動物			<u>62,125,479</u>		<u>52,996,048</u>
飲料及びたばこ			<u>21,284,749</u>		<u>18,148,514</u>
原材料			<u>109,397,066</u>		<u>107,117,422</u>
金属鉱及びくず	MT	666,749	68,538,425	785,262	64,575,620
鉱物性燃料			<u>309,932,889</u>		<u>257,879,960</u>
石油及び同製品			305,169,590		253,887,325
石油製品			304,863,968		253,586,171
(灯油 (含ジェット燃料油))	KL	1,416,483	83,489,767	1,319,242	59,872,238
(軽油)	KL	1,733,358	101,363,509	2,055,359	95,538,806
動植物性油脂	MT	<u>6,678</u>	<u>2,380,761</u>	<u>6,762</u>	<u>2,384,409</u>
化学製品			<u>1,192,944,140</u>		<u>1,135,028,665</u>
元素及び化合物			251,041,978		240,577,274
有機化合物			166,678,074		169,239,318
無機化合物	MT	311,761	79,948,586	277,336	67,557,029
染料・なめし剤及び着色剤	MT	29,928	80,640,620	27,675	82,713,601
塗料類	MT	20,226	60,829,354	18,616	62,590,412
医薬品	KG	6,440,859	206,599,127	7,892,792	178,165,278
精油・香料及び化粧品類	MT	65,377	117,592,706	56,731	92,781,254
化粧品	MT	19,064	83,988,388	15,835	62,700,179
プラスチック	MT	583,876	345,491,493	637,037	355,215,174
その他の化学製品	MT	129,584	189,742,315	123,146	183,550,350
原料別製品			<u>1,195,141,031</u>		<u>1,144,757,553</u>
織物用糸及び繊維製品			161,664,493		165,765,642
織物			89,410,758		92,583,440
非金属鉱物製品			162,387,830		165,934,989
鉄鋼	MT	3,865,474	386,601,268	3,929,546	373,911,708
ビレット及びシートバー等	MT	1,490,582	73,239,436	1,538,124	67,759,980
(鉄鋼のスラブ)	MT	1,374,014	66,029,727	1,460,522	63,618,517
鉄鋼のフラットロール製品	MT	1,245,506	106,473,264	1,373,926	108,529,758
管及び管用継手	MT	673,799	145,497,095	610,566	143,546,440
(鋼管)	MT	667,194	137,541,889	603,736	135,388,940
非鉄金属	MT	247,879	218,924,667	222,719	194,311,745
銅及び同合金	MT	198,479	167,595,661	178,211	145,501,403
金属製品			196,392,389		181,932,917
手道具類及び機械用工具	KG	7,390,493	86,321,694	7,607,631	80,330,865
機械類及び輸送用機器			<u>6,470,227,691</u>		<u>6,314,218,556</u>
一般機械			2,012,232,135		1,912,473,529
原動機	KG	92,202,780	251,960,305	70,535,278	209,392,889
(内燃機関)	KG	84,951,616	190,606,160	63,739,339	157,486,257

第3表 輸出品別表(2)

(管内)

(単位：千円)

品 名	数 量 単 位	平 成 30 年		平 成 29 年	
		数 量	価 額	数 量	価 額
《その他》	KG	48,668,840	158,281,715	28,267,508	127,587,301
事務用機器			254,293,325		244,269,267
（電算機類（含周辺機器））	NO	2,820,327	97,246,847	3,028,727	76,540,473
（電算機類の部分品）	KG	8,105,171	151,480,448	8,610,983	162,618,063
金属加工機械			94,391,751		94,435,748
繊維機械			83,226,061		104,642,335
建設用・鉱山用機械			178,109,258		161,652,796
（エキスカベーター）	NO	34,815	140,664,988	33,081	128,022,146
加熱用・冷却用機器			67,705,472		57,416,413
ポンプ及び遠心分離機			107,287,529		95,088,788
荷役機械			75,497,983		80,507,722
ベアリング及び同部分品	MT	45,675	60,974,570	47,264	61,065,660
半導体等製造装置	KG	18,410,600	398,444,244	18,916,544	376,181,357
（半導体製造装置）	KG	10,295,817	280,017,878	10,077,849	267,545,669
電気機器			4,081,829,659		4,035,825,156
重電機器			145,549,823		153,104,933
電気回路等の機器			511,704,800		480,255,729
（電気回路の開閉用、保護用機器）	KG	14,390,808	161,933,956	15,735,736	191,875,777
映像機器	NO	1,002,878	62,767,209	1,409,959	73,117,986
通信機			231,348,993		317,491,657
電池			162,969,743		82,964,931
半導体等電子部品			1,870,662,944		1,889,860,194
（個別半導体）	NO	165,267,892,230	503,427,756	177,033,931,780	522,314,319
（I C）	NO	24,228,808,659	1,315,020,895	27,037,489,815	1,325,114,900
電気計測機器			212,619,537		192,325,787
（測定用等の電気機器）	NO	26,214,868	59,952,106	25,751,623	54,776,444
コンデンサー	TH	874,202,571	402,599,000	836,111,278	337,846,147
輸送用機器			376,165,897		365,919,871
自動車	NO	243,351	170,533,365	244,225	161,390,853
（乗用車）	NO	210,584	147,043,588	206,486	131,291,148
《中古乗用車》	NO	210,545	146,954,957	206,477	131,264,717
自動車の部分品	KG	91,192,495	85,288,580	100,916,548	96,859,050
自転車及び同部分品			69,453,053		65,440,593
雑製品			1,141,801,597		1,189,328,116
精密機器類			646,839,802		737,678,123
科学光学機器			645,793,478		736,834,903
（計測機器類）			142,789,137		125,937,647
その他の雑製品			470,826,889		428,182,154
遊戯用具	KG	19,525,750	220,996,302	19,251,986	169,704,411
特殊取扱品			681,600,100		648,301,340
再輸出品			656,104,293		639,996,654

第3表 輸出品別表(3)

(大阪)

(単位：千円)

品 名	数 量 単 位	平 成 30 年		平 成 29 年	
		数 量	価 額	数 量	価 額
輸 出 総 額			<u>4,242,687,446</u>		<u>3,674,183,617</u>
食料品及び動物			<u>36,089,281</u>		<u>33,627,493</u>
飲料及びたばこ			<u>18,652,523</u>		<u>16,228,489</u>
原材料			<u>58,213,635</u>		<u>55,496,843</u>
金属鉱及びくず	MT	219,745	35,390,969	219,762	32,357,370
鉱物性燃料			<u>28,332,128</u>		<u>15,422,653</u>
石油及び同製品			28,315,427		15,410,349
石油製品			28,020,452		15,120,797
動植物性油脂	MT	<u>4,953</u>	<u>1,537,294</u>	<u>3,549</u>	<u>1,149,271</u>
化学製品			<u>597,537,923</u>		<u>546,024,233</u>
元素及び化合物			109,327,115		96,099,343
有機化合物			53,440,692		47,371,641
無機化合物	MT	175,910	55,881,142	174,679	48,697,138
染料・なめし剤及び着色剤	MT	23,863	29,892,135	22,342	26,867,662
塗料類	MT	16,454	19,914,844	15,278	17,310,359
医薬品	KG	4,601,915	77,955,177	6,162,596	68,611,431
精油・香料及び化粧品類	MT	43,198	69,153,675	36,437	57,048,154
化粧品	MT	14,434	46,167,245	11,930	36,451,205
プラスチック	MT	397,158	208,039,000	430,715	196,261,145
その他の化学製品	MT	105,335	102,617,911	100,120	100,156,998
原料別製品			<u>473,027,820</u>		<u>455,365,566</u>
紙類及び同製品	MT	140,666	24,164,341	110,958	20,823,172
紙及び板紙	MT	132,134	19,381,143	102,453	16,015,456
織物用糸及び繊維製品			78,526,575		82,532,234
織物			44,710,530		49,310,844
(合成繊維織物)	SM	62,107,739	19,236,398	71,096,369	21,217,856
繊維二次製品 (除衣類)			27,494,685		27,204,789
(特殊織物及び同製品)	MT	18,233	23,135,787	17,619	22,491,205
非金属鉱物製品			33,220,971		26,414,858
鉄鋼	MT	1,067,139	105,127,378	1,171,125	106,065,592
鉄鋼の棒・形鋼及び線	MT	227,634	35,656,157	206,535	33,335,931
鉄鋼のフラットロール製品	MT	794,899	60,384,621	919,026	62,918,132
(その他のフラットロール製品)	MT	468,336	30,309,097	553,215	32,562,819
非鉄金属	MT	185,814	148,919,074	170,039	133,536,511
銅及び同合金	MT	148,933	120,116,445	136,710	105,653,816
金属製品			62,967,659		66,321,844
機械類及び輸送用機器			<u>2,576,761,821</u>		<u>2,021,821,954</u>
一般機械			739,231,842		680,074,205
原動機	KG	44,226,443	53,961,062	43,849,257	49,458,384
(内燃機関)	KG	41,977,176	45,945,982	41,829,329	43,303,285

第3表 輸出品別表(4)

(大阪)

(単位：千円)

品 名	数 量 単 位	平 成 30 年		平 成 29 年	
		数 量	価 額	数 量	価 額
《その他》	KG	19,034,214	30,237,218	20,012,539	28,797,025
農業用機械			32,438,103		28,913,439
(トラクター(除道路走行用))	NO	21,005	26,201,482	19,834	23,173,137
事務用機器			42,883,565		46,367,117
(電算機類の部分品)	KG	6,331,818	34,310,747	6,537,936	33,041,157
金属加工機械			23,293,041		24,568,778
建設用・鉱山用機械			114,650,639		109,416,706
(エキスカベーター)	NO	31,003	109,189,102	30,120	102,585,664
加熱用・冷却用機器			51,107,663		40,071,181
(エアコン)			37,946,109		31,145,197
ポンプ及び遠心分離機			40,329,886		39,065,808
(液体ポンプ)	MT	9,958	20,227,355	11,315	21,273,898
荷役機械			33,668,675		45,932,569
ベアリング及び同部分品	MT	37,388	41,751,228	40,654	43,364,242
(ボールベアリング)	MT	13,247	19,085,618	13,761	18,795,102
半導体等製造装置	KG	9,427,432	165,770,308	9,336,409	125,278,018
(半導体製造装置)	KG	4,200,027	134,119,412	3,605,707	101,900,013
電気機器			1,710,409,324		1,192,206,687
重電機器			78,553,522		52,965,348
電気回路等の機器			154,255,501		130,805,906
(電気回路の開閉用、保護用機器)	KG	9,876,463	69,451,764	10,667,365	68,647,517
音響・映像機器の部分品	KG	2,647,478	21,990,410	4,596,108	45,447,429
通信機			42,387,544		17,065,925
電池			148,684,345		67,326,854
半導体等電子部品			693,645,732		589,132,560
(個別半導体)	NO	34,055,599,037	171,400,605	24,440,844,646	99,557,942
(I C)	NO	4,527,384,812	520,365,949	4,778,074,243	488,640,471
電気計測機器			47,684,869		35,692,809
コンデンサー	TH	568,231,010	287,537,815	215,667,178	110,209,857
輸送用機器			127,120,655		149,541,062
自動車の部分品	KG	75,775,377	64,667,141	84,514,391	74,135,052
自転車及び同部分品			37,683,704		48,418,517
雑製品			296,009,224		380,453,930
精密機器類			168,053,465		250,121,426
科学光学機器			167,866,140		249,951,435
(計測機器類)			28,523,799		30,961,195
その他の雑製品			119,523,613		120,992,860
写真用・映画用材料			19,180,508		16,693,523
プラスチック製品	KG	16,479,773	24,315,205	17,035,929	23,612,251
特殊取扱品			156,525,797		148,593,185
再輸出品			156,498,986		148,562,179

第3表 輸出品別表(5)

(堺)

(単位：千円)

品 名	数 量 単 位	平 成 30 年		平 成 29 年	
		数 量	価 額	数 量	価 額
輸 出 総 額			<u>511,130,256</u>		<u>464,859,407</u>
食料品及び動物			<u>571,993</u>		<u>492,618</u>
飲料及びたばこ			<u>779,074</u>		<u>155,610</u>
原材料			<u>13,277,768</u>		<u>13,519,507</u>
金属鉱及びくず	MT	225,336	12,695,106	278,081	13,028,252
(鉄鋼くず)	MT	222,609	12,403,159	272,235	12,462,237
鉱物性燃料			<u>138,041,604</u>		<u>116,496,896</u>
石油及び同製品			135,980,839		115,091,743
石油製品			135,980,839		115,091,743
(揮発油)	KL	191,813	10,966,028	208,391	10,131,839
(灯油 (含ジェット燃料油))	KL	880,946	53,117,932	899,339	41,143,355
(軽油)	KL	976,767	57,752,476	1,019,271	47,596,827
動植物性油脂	MT	<u>4</u>	<u>1,521</u>	<u>6</u>	<u>3,933</u>
化学製品			<u>62,601,325</u>		<u>71,321,793</u>
元素及び化合物			35,049,256		44,609,503
有機化合物			30,086,291		40,917,245
(キシレン)	KG	103,913,082	11,319,532	195,535,221	17,896,679
プラスチック	MT	102,452	19,186,903	113,887	19,802,013
原料別製品			<u>92,993,791</u>		<u>82,961,242</u>
鉄鋼	MT	727,737	62,221,645	690,837	57,625,898
鉄鋼の棒・形鋼及び線	MT	182,202	13,334,956	159,102	10,180,494
(形鋼)	MT	152,142	10,914,994	135,603	8,454,473
鉄鋼のフラットロール製品	MT	398,956	37,310,730	409,969	37,241,144
(合金鋼板類)	MT	136,335	14,627,480	142,717	15,097,125
(めっき等鋼板類)	MT	161,487	13,948,557	178,863	14,972,489
非鉄金属	MT	25,200	19,457,608	18,055	13,623,629
銅及び同合金	MT	24,113	18,849,536	16,493	12,794,594
機械類及び輸送用機器			<u>180,089,200</u>		<u>163,881,631</u>
一般機械			29,439,198		27,719,483
金属加工機械			13,166,939		11,161,843
輸送用機器			145,381,994		128,453,527
自動車	NO	158,910	127,327,415	164,295	121,492,463
(乗用車)	NO	140,875	112,673,806	140,151	100,827,256
《中古乗用車》	NO	140,863	112,649,441	140,150	100,823,322
(バス・トラック)	NO	17,915	14,431,899	23,799	19,752,113
《貨物自動車》	NO	16,248	11,103,235	22,179	16,138,918
自転車及び同部分品			17,754,257		6,708,825
雑製品			<u>3,505,356</u>		<u>1,735,571</u>
特殊取扱品			<u>19,268,624</u>		<u>14,290,606</u>
再輸出品			19,268,624		14,290,606

第3表 輸出品別表(6)

(岸和田)

(単位：千円)

品名	数量 単位	平成30年		平成29年	
		数量	価額	数量	価額
輸 出 総 額			<u>9,034,077</u>		<u>6,683,499</u>
食料品及び動物			<u>441,108</u>		<u>146,461</u>
飲料及びたばこ			<u>163,646</u>		<u>212,037</u>
原材料			<u>6,192</u>		<u>10,872</u>
鉱物性燃料			<u>3,276</u>		<u>5,581</u>
動植物性油脂	MT	1	<u>214</u>	<u>1,104</u>	<u>81,438</u>
化学製品			<u>908,930</u>		<u>632,138</u>
原料別製品			<u>4,624,974</u>		<u>3,384,761</u>
非金属鉱物製品			1,371,628		1,404,677
鉄鋼	MT	15,001	835,241	23	9,082
金属製品			1,790,113		1,554,165
より線・網及び網類	MT	2,746	1,130,661	2,670	1,081,963
(鉄鋼製より線及び鋼)	MT	2,746	1,130,661	2,669	1,081,102
機械類及び輸送用機器			<u>2,353,570</u>		<u>1,883,395</u>
一般機械			1,038,698		869,058
雑製品			<u>18,710</u>		<u>20,140</u>
特殊取扱品			<u>513,457</u>		<u>306,676</u>

第3表 輸出品別表(7)

(関西空港)

(単位：千円)

品名	数量 単位	平成30年		平成29年	
		数量	価額	数量	価額
輸 出 総 額			<u>5,266,042,012</u>		<u>5,643,929,612</u>
食料品及び動物			<u>20,958,267</u>		<u>16,889,309</u>
飲料及びたばこ			<u>1,451,215</u>		<u>1,299,902</u>
原材料			<u>12,773,805</u>		<u>9,754,156</u>
鉱物性燃料			<u>323,044</u>		<u>281,564</u>
動植物性油脂	MT	110	<u>428,766</u>	121	<u>508,603</u>
化学製品			<u>422,006,553</u>		<u>421,379,943</u>
元素及び化合物			53,602,488		59,199,979
有機化合物			39,985,963		48,492,886
染料・なめし剤及び着色剤	MT	3,644	42,951,711	3,354	49,466,457
塗料類	MT	2,263	34,746,989	2,090	40,439,315
医薬品	KG	1,575,890	126,314,695	1,214,158	105,513,719
抗生物質製剤	KG	308,380	14,824,318	65,986	1,646,022
精油・香料及び化粧品類	MT	4,040	38,993,541	3,268	27,092,434
化粧品	MT	3,129	35,590,549	2,385	24,030,762
プラスチック	MT	18,350	93,538,038	19,708	115,483,363
その他の化学製品	MT	8,422	66,488,532	7,485	64,563,909
原料別製品			<u>313,752,437</u>		<u>308,040,165</u>
織物用糸及び繊維製品			57,802,538		58,729,417
織物			34,492,834		33,386,006
(合成繊維織物)	SM	39,478,152	15,089,961	31,831,715	13,250,150
繊維二次製品(除衣類)			19,154,993		21,120,695
(特殊織物及び同製品)	MT	2,398	16,187,201	2,701	18,348,099
非金属鉱物製品			101,177,503		108,492,310
真珠	GR	15,949,013	17,417,322	19,083,615	21,766,957
非鉄金属	MT	2,497	20,610,831	2,890	23,171,747
金属製品			109,597,157		95,170,812
手道具類及び機械用工具	KG	2,523,177	71,408,890	2,430,796	65,119,026
機械類及び輸送用機器			<u>3,257,903,533</u>		<u>3,693,438,606</u>
一般機械			957,248,148		907,923,649
原動機	KG	37,615,012	186,639,085	15,749,821	148,739,492
(内燃機関)	KG	33,961,737	135,727,889	12,757,264	105,568,920
《その他》	KG	28,767,061	126,608,360	7,725,349	97,897,415
事務用機器			207,868,125		194,536,081
(電算機類(含周辺機器))	NO	1,135,556	86,275,497	692,223	60,966,953
(電算機類の部分品)	KG	1,455,320	116,545,449	1,592,368	128,915,575
金属加工機械			36,889,178		33,383,967
(工作機械)	NO	12,490	18,250,978	11,648	14,778,807
加熱用・冷却用機器			13,150,604		13,198,927
ポンプ及び遠心分離機			51,764,527		45,809,938

第3表 輸出品別表(8)

(関西空港)

(単位：千円)

品 名	数 量 単 位	平 成 30 年		平 成 29 年	
		数 量	価 額	数 量	価 額
(液体ポンプ)	MT	5,333	22,487,853	2,876	17,476,994
ベアリング及び同部分品	MT	5,573	15,070,732	2,633	11,904,335
半導体等製造装置	KG	8,008,318	215,568,194	8,804,448	233,957,954
(半導体製造装置)	KG	5,856,052	141,820,558	6,280,984	159,641,488
電気機器			2,262,047,456		2,748,751,028
重電機器			62,056,929		91,756,411
(電動機)	NO	3,124,336	26,779,912	2,283,357	16,407,826
電気回路等の機器			350,853,914		341,559,095
(配電盤及び制御盤)	NO	4,299,624	27,347,865	4,857,321	29,678,627
(電気回路の開閉用、保護用機器)	KG	4,318,974	90,223,940	4,873,562	120,822,153
映像機器	NO	633,094	59,321,916	1,008,864	67,189,493
(テレビ受像機)	NO	338,548	28,270,460	613,257	33,091,403
(映像記録・再生機器)	NO	294,546	31,051,456	395,607	34,098,090
音響・映像機器の部分品	KG	708,149	19,554,030	699,888	25,437,005
通信機			188,534,928		300,094,139
家庭用電気機器			17,582,535		14,581,501
電池			13,067,020		15,065,851
半導体等電子部品			1,172,742,546		1,294,040,751
(個別半導体)	NO	131,195,435,880	331,777,106	152,548,821,139	422,326,126
(I C)	NO	19,355,105,364	791,577,033	21,766,239,332	831,241,864
電気計測機器			133,835,447		136,067,217
(測定用等の電気機器)	NO	13,650,267	42,146,667	13,586,146	41,167,600
コンデンサー	TH	305,500,269	114,150,294	619,534,375	226,400,138
輸送用機器			38,607,929		36,763,929
自動車の部分品	KG	4,670,668	14,424,787	5,292,022	16,741,552
自転車及び同部分品			14,014,852		10,313,251
雑製品			750,429,351		727,720,643
精密機器類			410,098,127		430,958,182
科学光学機器			409,306,231		430,375,204
(顕微鏡及び同部分品)	KG	153,962	17,586,567	112,857	11,167,806
《顕微鏡》	KG	77,214	14,198,801	61,748	9,167,835
(計測機器類)			103,220,183		84,399,038
その他の雑製品			325,428,450		283,383,943
写真用・映画用材料			35,134,252		30,346,962
記録媒体(含記録済)	NO	11,797,068	14,280,055	27,615,187	18,554,119
プラスチック製品	KG	2,349,571	21,448,498	2,349,702	22,615,001
遊戯用具	KG	566,064	200,673,433	548,356	151,144,413
貴石等の製品類	KG	16,299	21,097,583	16,817	26,121,037
特殊取扱品			486,015,041		464,616,721
再輸出品			460,628,260		456,397,110
金(マネタリーゴールドを除く)	KG	5,796	25,385,990	2,104	8,214,461

第3表 輸出品別表(9)

(京都)

(単位：千円)

品名	数量 単位	平成30年		平成29年	
		数量	価額	数量	価額
輸 出 総 額			<u>108,194,344</u>		<u>92,674,403</u>
食料品及び動物			<u>90,672</u>		<u>348,408</u>
飲料及びたばこ			<u>93,147</u>		<u>58,141</u>
原材料			<u>33,433</u>		<u>61,346</u>
鉱物性燃料			<u>9,413</u>		<u>8,397</u>
化学製品			<u>3,679,611</u>		<u>3,928,160</u>
プラスチック	MT	1,590	2,041,546	1,719	2,182,532
原料別製品			<u>11,460,032</u>		<u>10,895,346</u>
織物用糸及び繊維製品			6,351,467		6,363,930
織物			4,672,487		4,776,056
(絹織物)	SM	670,048	1,383,499	708,457	1,397,352
(メリヤス編物及びビクロセ編物)	KG	619,161	2,465,829	604,759	2,367,775
繊維二次製品(除衣類)			1,422,912		1,275,614
鉄鋼	MT	1,738	1,943,989	1,885	1,983,881
鉄鋼のフラットロール製品	MT	1,014	1,674,635	1,163	1,709,399
(合金鋼板類)	MT	983	1,658,262	1,082	1,672,407
非鉄金属	MT	936	1,583,289	840	1,348,961
銅及び同合金	MT	875	1,464,996	810	1,260,147
機械類及び輸送用機器			<u>71,478,269</u>		<u>59,922,402</u>
一般機械			32,069,472		27,518,563
パルプ製造・製紙及び紙加工機械	MT	446	1,724,345	354	1,439,123
印刷機械及び製本機械			4,268,285		3,421,078
ポンプ及び遠心分離機			10,401,328		7,339,610
(液体ポンプ)	MT	1,655	3,940,182	505	1,853,387
荷役機械			1,544,396		1,681,783
半導体等製造装置	KG	594,811	6,270,817	483,412	5,900,629
電気機器			38,077,653		30,988,082
重電機器			1,848,079		1,519,292
電気計測機器			25,432,836		18,120,063
(測定用等の電気機器)	NO	4,306	10,069,076	4,640	6,999,985
輸送用機器			1,331,144		1,415,757
雑製品			<u>18,325,881</u>		<u>15,199,913</u>
精密機器類			11,321,658		10,691,714
科学光学機器			11,321,434		10,691,714
(計測機器類)			10,445,040		9,859,233
その他の雑製品			6,577,029		4,136,594
記録媒体(含記録済)	NO	18,601	2,086,978	47,890	1,978,697
遊戯用具	KG	41,932	3,022,770	13,906	778,028
特殊取扱品			<u>3,023,886</u>		<u>2,252,290</u>
再輸出品			3,014,282		2,250,362

第3表 輸出品別表(10)

(滋賀)

(単位：千円)

品名	数量 単位	平成30年		平成29年	
		数量	価額	数量	価額
輸 出 総 額			<u>40,299,810</u>		<u>36,648,121</u>
食料品及び動物			<u>133,158</u>		<u>181,765</u>
飲料及びたばこ			<u>22,340</u>		<u>46,413</u>
原材料			<u>41,696</u>		<u>45,803</u>
鉱物性燃料			<u>18,902</u>		<u>7,850</u>
動植物性油脂	MT	66	<u>216,938</u>	93	<u>342,386</u>
化学製品			<u>3,501,928</u>		<u>3,642,634</u>
プラスチック	MT	1,089	2,658,017	1,089	2,776,926
原料別製品			<u>3,881,577</u>		<u>3,384,196</u>
織物用糸及び繊維製品			1,316,992		1,192,362
非鉄金属	MT	159	1,247,355	158	924,316
機械類及び輸送用機器			<u>31,613,135</u>		<u>28,085,923</u>
一般機械			24,944,590		21,882,028
荷役機械			2,665,107		3,135,365
電気機器			6,250,610		5,756,695
雑製品			<u>272,759</u>		<u>373,145</u>
特殊取扱品			<u>597,377</u>		<u>538,006</u>

第3表 輸出品別表(11)

(舞鶴)

(単位：千円)

品名	数量 単位	平成30年		平成29年	
		数量	価額	数量	価額
輸 出 総 額			<u>44,294,359</u>		<u>34,066,583</u>
食料品及び動物			<u>1,918,419</u>		<u>60,735</u>
穀物及び同調製品	MT	3,043	1,832,644	7	4,751
飲料及びたばこ			<u>44,923</u>		<u>51,298</u>
原材料			<u>3,487,682</u>		<u>3,363,067</u>
木材及びコルク			180,001		126,396
パルプ及び古紙	MT	51,483	3,195,195	62,958	3,171,813
鉱物性燃料			<u>205</u>		<u>353</u>
動植物性油脂	MT	二	二	0	<u>546</u>
化学製品			<u>129,182</u>		<u>126,404</u>
原料別製品			<u>2,515,267</u>		<u>2,250,240</u>
非金属鉱物製品			549,141		395,348
ガラス及び同製品			483,635		333,083
非鉄金属	MT	2,997	693,986	1,367	334,135
金属製品			1,213,739		1,459,401
くぎ、ねじ、ボルト及びナット類	MT	294	1,028,972	372	1,259,140
(鉄鋼製ボルト及びナット類)	MT	279	912,807	358	1,153,721
機械類及び輸送用機器			<u>35,664,287</u>		<u>27,815,441</u>
一般機械			8,261,613		8,345,938
原動機	KG	2,720,836	6,400,642	2,608,075	6,461,910
(内燃機関)	KG	2,702,899	6,325,527	2,603,782	6,449,252
《車両用》	KG	2,693,509	6,307,477	2,574,541	6,399,191
農業用機械			187,535		186,886
ベアリング及び同部分品	MT	248	939,040	263	999,309
電気機器			617,746		338,522
電気用炭素及び黒鉛製品	MT	418	452,768	689	194,794
(人造黒鉛電極)	MT	418	452,768	689	194,794
輸送用機器			26,784,928		19,130,981
自動車	NO	12,412	6,556,001	11,725	5,816,601
(乗用車)	NO	11,541	5,880,261	11,064	5,287,269
《中古乗用車》	NO	11,541	5,880,261	11,064	5,287,269
(バス・トラック)	NO	857	656,413	656	521,614
《貨物自動車》	NO	732	512,026	576	427,978
船舶類	NO	289	20,012,297	231	13,174,930
(船舶)	NO	7	19,803,215	4	12,932,376
《タンカー》	NO	5	16,643,413	—	—
《貨物船》	NO	1	3,157,202	4	12,932,376
雑製品			<u>158,171</u>		<u>69,599</u>
特殊取扱品			<u>376,223</u>		<u>328,900</u>
再輸出品			376,223		328,900

第3表 輸出品別表(12)

(宮津)

(単位：千円)

[illegible]

第3表 輸出品別表(13)

(伏木)

(単位：千円)

品名	数量 単位	平成30年		平成29年	
		数量	価額	数量	価額
輸 出 総 額			<u>106,999,120</u>		<u>108,013,909</u>
食料品及び動物			<u>1,126,375</u>		<u>694,383</u>
飲料及びたばこ			<u>29,607</u>		<u>35,757</u>
原材料			<u>11,728,662</u>		<u>14,116,288</u>
生ゴム	MT	4,490	3,621,394	7,912	5,132,512
合成ゴム	MT	4,490	3,621,394	7,912	5,132,512
金属鉱及びくず	MT	74,664	6,454,793	81,912	7,637,350
(鉄鋼くず)	MT	59,698	2,238,970	60,665	1,886,570
鉱物性燃料			<u>945,340</u>		<u>132,206</u>
動植物性油脂	MT	<u>1,124</u>	<u>83,418</u>	<u>1,127</u>	<u>90,163</u>
化学製品			<u>24,069,176</u>		<u>23,992,129</u>
元素及び化合物			7,616,026		6,729,367
有機化合物			5,363,642		4,674,719
無機化合物	MT	8,438	2,252,384	8,278	2,054,648
プラスチック	MT	38,845	8,600,979	41,995	8,164,148
その他の化学製品	MT	6,113	6,501,410	6,932	7,813,648
原料別製品			<u>24,947,105</u>		<u>22,379,432</u>
紙類及び同製品	MT	29,247	2,577,835	14,276	1,121,841
紙及び板紙	MT	29,232	2,562,400	14,246	1,094,259
鉄鋼	MT	18,237	6,709,698	22,980	6,516,749
銑鉄	MT	4,870	2,924,706	6,133	2,468,398
(合金鉄)	MT	4,870	2,924,706	6,133	2,468,398
鉄鋼の棒・形鋼及び線	MT	12,804	3,554,965	13,233	3,665,569
(鉄鋼の棒)	MT	7,105	2,301,421	6,741	2,196,817
非鉄金属	MT	16,403	10,357,065	16,537	9,792,950
銅及び同合金	MT	12,656	8,255,437	12,516	7,727,264
金属製品			3,822,651		3,337,047
機械類及び輸送用機器			<u>36,722,206</u>		<u>32,102,586</u>
一般機械			13,060,821		10,686,517
金属加工機械			2,818,570		2,716,663
電気機器			8,649,588		6,640,590
電気用炭素及び黒鉛製品	MT	4,449	4,625,700	4,182	1,190,585
(人造黒鉛電極)	MT	4,449	4,625,700	4,182	1,190,585
輸送用機器			15,011,797		14,775,479
自動車	NO	22,995	12,674,599	24,807	12,769,101
《中古乗用車》	NO	19,393	10,508,344	21,255	11,118,834
(バス・トラック)	NO	3,302	2,095,718	3,278	1,596,625
雑製品			<u>671,393</u>		<u>4,778,970</u>
特殊取扱品			<u>6,675,838</u>		<u>9,691,995</u>
再輸出品			6,675,838		9,691,995

第3表 輸出品別表(14)

(富山)

(単位：千円)

品名	数量 単位	平成30年		平成29年	
		数量	価額	数量	価額
輸 出 総 額			<u>61,473,548</u>		<u>62,155,743</u>
食料品及び動物			<u>296,996</u>		<u>16,304</u>
飲料及びたばこ			<u>798</u>		<u>943</u>
原材料			<u>4,317,299</u>		<u>3,642,280</u>
鉱物性燃料			<u>二</u>		<u>759</u>
化学製品			<u>2,244,712</u>		<u>3,576,919</u>
原料別製品			<u>11,770,116</u>		<u>10,436,157</u>
機械類及び輸送用機器			<u>27,904,119</u>		<u>28,490,524</u>
輸送用機器			15,781,904		12,641,457
自動車	NO	25,525	15,368,577	21,322	12,157,393
(乗用車)	NO	23,540	13,626,658	19,283	10,379,760
《中古乗用車》	NO	23,540	13,626,658	19,283	10,379,760
雑製品			<u>13,927,510</u>		<u>14,743,354</u>
その他の雑製品			13,901,616		14,062,930
ボタン及びスライドファスナー類	KG	6,553,529	13,813,811	6,389,351	13,982,611
(スライドファスナー)	KG	6,518,804	13,783,129	6,359,633	13,939,716
特殊取扱品			<u>1,011,998</u>		<u>1,248,503</u>

(富山空港)

(単位：千円)

品名	数量 単位	平成30年		平成29年	
		数量	価額	数量	価額
輸 出 総 額			<u>16,419,187</u>		<u>15,503,892</u>
食料品及び動物			<u>11,864</u>		<u>1,789</u>
原材料			<u>317</u>		<u>二</u>
鉱物性燃料			<u>625</u>		<u>二</u>
化学製品			<u>792,552</u>		<u>863,148</u>
原料別製品			<u>368,556</u>		<u>275,696</u>
機械類及び輸送用機器			<u>13,242,053</u>		<u>12,383,662</u>
一般機械			10,476,776		8,712,233
半導体等製造装置	KG	107,365	7,117,632	93,943	5,352,520
電気機器			2,759,234		3,666,476
電気回路等の機器			837,435		693,400
半導体等電子部品			868,770		1,696,427
雑製品			<u>1,596,589</u>		<u>1,705,885</u>
その他の雑製品			1,408,472		1,528,369
ボタン及びスライドファスナー類	KG	261,862	956,770	342,539	1,145,777
(スライドファスナー)	KG	258,611	938,436	341,131	1,140,423
特殊取扱品			<u>406,631</u>		<u>273,712</u>

第3表 輸出品別表(15)

(金沢)

(単位：千円)

品名	数量 単位	平成30年		平成29年	
		数量	価額	数量	価額
輸 出 総 額			<u>164,946,572</u>		<u>152,709,740</u>
食料品及び動物			<u>147,044</u>		<u>161,936</u>
飲料及びたばこ			<u>34,037</u>		<u>46,060</u>
原材料			<u>2,762,131</u>		<u>2,593,267</u>
粗鉱物	MT	52,625	1,976,266	48,289	1,855,665
鉱物性燃料			<u>953</u>		<u>8,165</u>
化学製品			<u>868,614</u>		<u>648,910</u>
原料別製品			<u>6,276,607</u>		<u>6,669,998</u>
織物用糸及び繊維製品			1,790,207		761,138
繊維二次製品（除衣類）			1,233,569		317,332
（特殊織物及び同製品）	MT	1,757	1,231,498	848	314,100
鉄鋼	MT	1,799	1,500,331	2,278	2,126,602
管及び管用継手	MT	1,765	1,493,500	2,234	2,117,461
金属製品			2,024,335		3,115,420
くぎ、ねじ、ボルト及びナット類	MT	2,704	1,066,749	2,305	1,042,501
（鉄鋼製ボルト及びナット類）	MT	2,681	1,040,175	2,214	920,732
機械類及び輸送用機器			<u>141,606,585</u>		<u>136,713,908</u>
一般機械			132,051,383		128,698,778
原動機	KG	2,524,295	1,341,677	3,011,426	1,325,395
金属加工機械			13,618,479		18,095,504
（工作機械）	NO	71	2,541,384	93	2,155,468
繊維機械			25,436,367		29,189,090
（紡糸機、ねん糸機及びかせ機）	NO	359	5,632,163	—	—
（紡績機）	NO	53	2,228,723	188	8,093,838
（織機）	NO	4,053	14,554,124	3,123	12,688,493
建設用・鉱山用機械			58,518,879		46,737,543
（エキスカベーター）	NO	2,269	27,477,474	1,888	21,951,667
（ブルドーザー）	NO	1,351	25,894,159	1,024	18,318,731
加熱用・冷却用機器			1,366,020		596,682
荷役機械			19,280,421		15,573,285
ベアリング及び同部分品	MT	1,915	1,841,908	2,456	2,705,959
（ローラーベアリング等）	MT	999	1,224,172	1,681	2,065,160
電気機器			8,172,604		6,732,868
輸送用機器			1,382,598		1,282,262
自動車の部分品	KG	1,336,031	1,165,955	1,080,543	886,723
雑製品			<u>11,524,652</u>		<u>3,923,704</u>
精密機器類			11,033,116		3,550,580
科学光学機器			11,033,116		3,550,580
特殊取扱品			<u>1,725,949</u>		<u>1,943,792</u>
再輸出品			1,655,020		1,893,143

第3表 輸出品別表(16)

(七尾)

(単位：千円)

品名	数量 単位	平成30年		平成29年	
		数量	価額	数量	価額
輸 出 総 額			<u>112,452</u>		<u>229,574</u>
鉱物性燃料			<u>404</u>		<u>333</u>
原料別製品			<u>24,534</u>		<u>31,992</u>
非金属鉱物製品			2,801		—
金属製品			18,833		27,857
手道具類及び機械用工具	KG	5,902	16,640	9,229	23,136
機械類及び輸送用機器			<u>86,816</u>		<u>196,949</u>
一般機械			74,207		188,716
原動機	KG	310	2,788	1,657	6,304
ポンプ及び遠心分離機			6,770		4,678
(気体圧縮機)	NO	3	5,070	2	3,320
電気機器			10,529		8,233
重電機器			6,765		7,316
(電動機)	NO	20	6,765	10	6,646
電気回路等の機器			3,764		917
(配電盤及び制御盤)	NO	10	3,192	1	364
雑製品			<u>698</u>		<u>300</u>

(小松空港)

(単位：千円)

品名	数量 単位	平成30年		平成29年	
		数量	価額	数量	価額
輸 出 総 額			<u>72,794,084</u>		<u>65,882,071</u>
食料品及び動物			<u>217,648</u>		<u>240,881</u>
飲料及びたばこ			<u>251</u>		<u>1,277</u>
原材料			—		<u>788</u>
鉱物性燃料			<u>5,520</u>		<u>2,620</u>
化学製品			<u>3,341,071</u>		<u>2,828,564</u>
原料別製品			<u>1,278,955</u>		<u>911,879</u>
機械類及び輸送用機器			<u>26,209,931</u>		<u>27,183,348</u>
一般機械			11,041,985		12,369,945
半導体等製造装置	KG	123,178	3,524,999	114,454	4,493,995
電気機器			15,106,757		14,770,122
電気計測機器			3,915,860		627,733
雑製品			<u>37,865,487</u>		<u>31,475,971</u>
精密機器類			37,722,951		31,320,336
科学光学機器			37,722,204		31,319,918
特殊取扱品			<u>3,875,221</u>		<u>3,236,743</u>
再輸出品			3,873,539		3,235,251

第3表 輸出品別表(17)

(敦賀)

(単位：千円)

品名	数量 単位	平成30年		平成29年	
		数量	価額	数量	価額
輸 出 総 額			<u>38,210,707</u>		<u>45,039,679</u>
食料品及び動物			<u>95,361</u>		<u>69,480</u>
飲料及びたばこ			二		<u>6,372</u>
原材料			<u>252,861</u>		<u>573,189</u>
化学製品			<u>3,260,250</u>		<u>4,510,588</u>
プラスチック	MT	7,419	2,789,954	9,936	2,771,530
原料別製品			<u>30,946,882</u>		<u>35,876,935</u>
織物用糸及び繊維製品			6,262,856		7,408,000
織物用糸	MT	9,952	5,940,080	11,298	6,542,853
(合成繊維糸)	MT	9,939	5,933,061	11,283	6,539,835
非金属鉱物製品			22,770,130		25,875,583
ガラス及び同製品			22,539,212		25,494,493
(板ガラス)	SM	34,639,051	21,374,242	33,968,701	24,325,425
《普通板ガラス》	SM	34,639,051	21,374,242	33,968,701	24,325,425
機械類及び輸送用機器			<u>2,339,217</u>		<u>2,887,732</u>
雑製品			<u>1,059,733</u>		<u>1,003,930</u>
特殊取扱品			<u>256,403</u>		<u>111,453</u>

(福井)

(単位：千円)

品名	数量 単位	平成30年		平成29年	
		数量	価額	数量	価額
輸 出 総 額			<u>61,444,346</u>		<u>51,083,206</u>
食料品及び動物			<u>5,410</u>		<u>2,892</u>
飲料及びたばこ			二		<u>227</u>
原材料			<u>1,180,084</u>		<u>1,278,295</u>
鉱物性燃料			<u>8,394</u>		<u>4,795</u>
動植物性油脂	MT	0	<u>254</u>	二	二
化学製品			<u>23,972,530</u>		<u>19,132,513</u>
元素及び化合物			7,743,050		6,750,378
その他の化学製品	MT	5,156	9,606,715	4,336	6,436,874
原料別製品			<u>8,533,515</u>		<u>7,613,893</u>
織物用糸及び繊維製品			7,234,578		6,232,325
機械類及び輸送用機器			<u>20,947,233</u>		<u>17,172,255</u>
電気機器			17,116,098		14,578,177
雑製品			<u>5,751,891</u>		<u>5,402,204</u>
精密機器類			5,197,755		4,903,063
科学光学機器			5,197,755		4,903,063
特殊取扱品			<u>1,045,035</u>		<u>476,132</u>

第3表 輸出品別表(18)

(和歌山)

(単位：千円)

品名	数量 単位	平成30年		平成29年	
		数量	価額	数量	価額
輸 出 総 額			<u>269,134,389</u>		<u>270,704,005</u>
食料品及び動物			<u>21,883</u>		<u>61,594</u>
飲料及びたばこ			<u>13,188</u>		<u>5,988</u>
原材料			<u>1,236,506</u>		<u>2,626,132</u>
金属鉱及びくず	MT	11,289	1,055,131	31,135	2,427,446
(鉄鋼くず)	MT	11,289	1,055,131	30,924	2,326,085
鉱物性燃料			<u>290,339</u>		<u>243,190</u>
動植物性油脂	MT	<u>420</u>	<u>112,356</u>	<u>762</u>	<u>208,069</u>
化学製品			<u>13,315,716</u>		<u>12,043,229</u>
元素及び化合物			5,039,245		4,243,544
有機化合物			4,928,488		4,181,590
精油・香料及び化粧品類	MT	15,299	7,161,195	14,497	6,804,626
化粧品	MT	1,181	1,661,939	1,308	1,881,996
くつずみ及びクレンザー類	MT	6,017	3,030,989	4,841	2,500,705
原料別製品			<u>208,539,786</u>		<u>194,249,777</u>
鉄鋼	MT	2,027,305	200,258,766	2,036,714	192,710,273
ビレット及びシートバー等	MT	1,380,086	66,432,308	1,463,452	63,818,128
(鉄鋼のスラブ)	MT	1,371,732	65,930,943	1,458,214	63,528,382
鉄鋼のフラットロール製品	MT	47,871	5,496,885	41,697	4,736,892
(合金鋼板類)	MT	8,512	928,294	7,804	831,520
(その他のフラットロール製品)	MT	39,361	4,568,591	33,892	3,903,933
《薄板(3mm未満)》	MT	36,579	4,301,420	31,697	3,700,201
管及び管用継手	MT	599,351	128,329,573	531,482	124,146,907
(鋼管)	MT	598,764	127,331,694	530,941	123,124,037
非鉄金属	MT	1,550	4,376,177	240	999,663
金属製品			3,410,903		117,485
機械類及び輸送用機器			<u>44,637,803</u>		<u>60,171,806</u>
一般機械			42,865,607		59,729,559
事務用機器			2,127,259		2,314,865
(電算機類(含周辺機器))	NO	1,842	1,513,978	2,434	1,735,322
繊維機械			35,662,809		52,833,580
パルプ製造・製紙及び紙加工機械	MT	304	1,873,350	358	2,137,208
ポンプ及び遠心分離機			1,184,803		452,691
(気体圧縮機)	NO	17,488	1,078,874	5,092	301,484
輸送用機器			1,323,444		319
船舶類	NO	2	1,323,444	—	—
(船舶)	NO	1	1,157,579	—	—
《貨物船》	NO	1	1,157,579	—	—
雑製品			<u>684,192</u>		<u>715,519</u>
特殊取扱品			<u>282,620</u>		<u>378,701</u>

第3表 輸出品別表(19)

(下津)

(単位：千円)

品名	数量 単位	平成30年		平成29年	
		数量	価額	数量	価額
輸出総額			173,537,014		145,758,071
原材料			21,731		5,648
鉱物性燃料			141,952,742		125,264,598
石油及び同製品			139,268,286		122,690,124
石油製品			139,268,286		122,690,124
(揮発油)	KL	398,664	21,809,192	709,752	35,821,535
(灯油(含ジェット燃料油))	KL	535,293	30,314,364	419,673	18,672,183
(軽油)	KL	756,591	43,611,033	1,036,088	47,941,979
(潤滑油及びグリス)	KG	260,447,179	22,561,566	162,982,050	11,908,362
化学製品			30,714,067		20,377,360
元素及び化合物			30,710,154		20,371,548
有機化合物			30,710,154		20,371,548
(キシレン)	KG	246,298,288	26,776,492	211,546,787	18,712,571
原料別製品			199,077		30,278
機械類及び輸送用機器			649,397		62,924
雑製品			二		5,338
特殊取扱品			二		11,925

(新宮)

(単位：千円)

品名	数量 単位	平成30年		平成29年	
		数量	価額	数量	価額
輸出総額			77,614		29,941
原材料			63,264		29,941
木材及びコルク			63,264		29,941
木材			63,264		29,941
機械類及び輸送用機器			14,350		二
一般機械			3,878		—
荷役機械			2,980		—
ベアリング及び同部分品	MT	0	898	—	—
(ローラーベアリング等)	MT	0	898	—	—
電気機器			10,472		—
重電機器			6,274		—
電気回路等の機器			4,198		—

第４表 輸入品別表（１）

(管内)		(単位：千円)			
品 名	数 量	平 成 30 年		平 成 29 年	
	単 位	数 量	価 額	数 量	価 額
輸 入 総 額			11,707,610,575		11,088,693,126
食料品及び動物			732,611,906		743,573,114
肉類及び同調製品	MT	692,018	345,561,753	687,301	344,937,525
牛肉	MT	179,753	111,685,574	176,911	106,522,408
豚・いのししの肉	MT	202,228	106,292,200	201,816	106,121,809
(豚肉)	MT	202,228	106,292,200	201,816	106,121,809
魚介類及び同調製品	MT	205,099	171,825,757	228,287	186,843,273
魚介類	KG	146,900,536	128,455,360	168,575,426	144,142,174
果実及び野菜	KG	537,725,638	111,571,137	521,174,052	108,928,139
飲料及びたばこ			51,820,792		49,180,780
原材料			275,684,469		244,828,837
金属鉱及びびくず	MT	2,625,115	119,430,887	2,347,912	92,345,256
鉱物性燃料			2,054,230,816		1,707,929,120
石炭、コークス及び練炭	MT	11,485,250	157,932,419	13,329,084	159,531,812
石炭	MT	11,383,023	153,102,154	13,238,745	155,967,725
(一般炭)	MT	8,649,756	113,578,266	10,108,727	114,735,241
石油及び同製品			1,315,598,628		1,062,344,352
原油及び粗油	KL	22,666,430	1,147,662,790	24,046,631	924,919,603
石油製品			167,935,838		137,424,749
(揮発油)	KL	2,333,139	122,852,140	2,577,876	105,572,196
天然ガス及び製造ガス	MT	10,097,844	580,699,769	9,914,225	486,052,956
石油ガス類	MT	10,097,844	580,699,769	9,914,225	486,052,956
(液化天然ガス)	MT	9,024,960	510,708,840	8,931,489	432,264,453
動植物性油脂	MT	298,721	37,129,094	296,850	38,652,002
化学製品			1,528,062,650		1,453,580,917
元素及び化合物			399,730,425		391,508,041
有機化合物			248,845,281		256,962,910
無機化合物	MT	454,861	127,456,439	447,619	105,763,905
医薬品	KG	14,721,793	768,616,454	15,779,088	731,367,502
プラスチック	MT	564,411	162,044,211	502,915	138,916,663
その他の化学製品	MT	193,148	114,526,662	210,339	110,289,424
原料別製品			1,287,419,030		1,192,068,527
木製品及びコルク製品（除家具）			121,955,216		113,754,908
織物用糸及び繊維製品			280,938,015		271,436,859
非金属鉱物製品			110,740,856		112,913,702
鉄鋼	MT	1,880,884	226,186,359	1,867,718	194,924,289
鉄鋼のフラットロール製品	MT	1,090,855	98,345,636	1,139,982	88,800,630
非鉄金属	MT	577,111	243,109,408	547,364	209,689,387
アルミニウム及び同合金	MT	492,364	131,519,246	471,597	115,458,744
金属製品			222,104,187		206,621,864

第４表 輸入品別表（２）

（管内）

（単位：千円）

品 名	数 量 単 位	平 成 30 年		平 成 29 年	
		数 量	価 額	数 量	価 額
機械類及び輸送用機器			3,377,635,766		3,309,798,453
一般機械			1,118,001,846		991,453,386
原動機	MT	41,482	92,547,919	31,438	81,606,665
事務用機器			266,141,971		265,981,216
（電算機類（含周辺機器））	NO	16,210,347	206,758,473	14,469,665	203,781,536
加熱用・冷却用機器			101,039,846		88,777,915
（エアコン）			71,082,759		61,722,414
ポンプ及び遠心分離機			97,529,295		89,988,285
半導体等製造装置	KG	9,793,203	184,976,583	8,050,999	112,542,763
（半導体製造装置）	KG	2,144,630	120,298,917	1,647,518	68,125,543
電気機器			2,097,695,463		2,144,491,705
重電機器			105,452,158		107,510,853
電気回路等の機器	KG	18,311,126	102,832,046	18,246,753	106,532,317
絶縁電線及び絶縁ケーブル	KG	34,877,708	73,384,107	33,498,729	66,894,734
音響・映像機器（含部品）			233,094,041		227,243,382
通信機			714,158,512		706,198,823
（電話機）	NO	12,007,167	601,639,078	11,149,578	553,773,851
家庭用電気機器			173,121,454		182,583,000
半導体等電子部品			359,995,900		403,076,989
（ＩＣ）	NO	4,260,234,949	238,550,604	5,703,364,155	273,066,060
電気計測機器			90,923,482		86,528,439
輸送用機器			161,938,457		173,853,362
雑製品			2,008,175,803		2,034,652,533
家具	KG	208,295,962	100,278,401	216,725,503	99,830,918
バッグ類	KG	46,634,811	110,855,162	48,481,560	114,528,747
衣類及び同附属品			886,016,513		867,794,179
衣類	DZ	29,025,910	388,822,779	28,715,919	372,007,623
（男子用衣類）	DZ	7,600,332	144,642,446	7,302,354	133,942,872
（女子用及び乳幼児用衣類）	DZ	17,348,054	232,004,900	17,173,532	226,401,708
メリヤス編み及びクロセ編み衣類			403,833,603		401,885,555
（下着類）	DZ	30,608,475	103,797,997	30,267,933	100,054,811
（セーター類）	DZ	14,560,235	141,022,177	15,420,859	144,903,597
はき物	KG	42,674,849	72,493,810	43,561,779	73,638,259
精密機器類			307,187,423		304,760,482
科学光学機器			276,203,101		271,159,533
その他の雑製品			492,219,685		532,411,152
プラスチック製品	KG	297,545,722	155,175,392	284,152,945	146,955,405
がん具及び遊戯用具	KG	30,438,584	149,776,806	30,376,770	170,549,499
（遊戯用具）	KG	7,673,942	120,016,443	9,290,309	144,215,131
特殊取扱品			354,840,249		314,428,843
再輸入品			348,780,276		307,238,581

第４表 輸入品別表（３）

（大阪）

（単位：千円）

品 名	数 量 単 位	平 成 30 年		平 成 29 年	
		数 量	価 額	数 量	価 額
輸 入 総 額			<u>4,971,306,156</u>		<u>4,755,320,182</u>
食料品及び動物			<u>627,582,245</u>		<u>638,764,090</u>
肉類及び同調製品	MT	668,240	334,381,263	670,006	336,483,189
牛肉	MT	167,487	105,622,616	167,904	102,211,052
豚・いのししの肉	MT	199,264	104,726,447	199,502	104,889,039
（豚肉）	MT	199,264	104,726,447	199,502	104,889,039
魚介類及び同調製品	MT	168,816	133,704,899	192,951	150,581,281
魚介類	KG	113,215,455	92,645,837	135,713,377	109,595,080
（甲殻類及び軟体動物）	KG	52,077,404	59,547,211	63,707,483	72,510,848
魚介類の調製品	MT	55,599	41,059,062	57,236	40,986,201
果実及び野菜	KG	411,319,219	85,332,708	391,479,656	80,321,394
果実	KG	141,550,799	33,911,540	138,012,126	30,578,526
野菜	KG	269,768,420	51,421,168	253,467,530	49,742,868
飲料及びたばこ			<u>47,847,530</u>		<u>45,109,577</u>
飲料	KL	106,887	47,843,206	128,099	45,103,645
アルコール飲料	L	64,946,392	45,226,449	76,938,351	42,015,842
原材料			<u>175,453,631</u>		<u>149,269,142</u>
木材及びコルク			45,869,468		42,794,806
木材			43,478,830		40,972,343
（製材）			43,333,194		40,715,071
金属鉱及びびくず	MT	270,662	69,606,156	256,238	51,562,876
鉱物性燃料			<u>30,921,104</u>		<u>24,914,173</u>
動植物性油脂	MT	<u>70,518</u>	<u>15,083,724</u>	<u>64,453</u>	<u>14,138,920</u>
化学製品			<u>452,839,088</u>		<u>399,998,911</u>
元素及び化合物			191,207,936		162,887,043
有機化合物			95,148,028		82,051,687
無機化合物	MT	294,532	95,525,381	282,531	79,302,835
精油・香料及び化粧品類	MT	85,205	35,549,836	82,953	35,091,365
プラスチック	MT	470,306	126,371,038	423,004	110,863,408
合成樹脂	MT	146,407	37,150,390	107,778	29,971,313
その他の化学製品	MT	149,379	58,240,455	141,654	51,532,068
原料別製品			<u>823,145,532</u>		<u>754,607,610</u>
木製品及びコルク製品（除家具）			63,565,632		60,353,144
紙類及び同製品	MT	246,174	43,849,771	277,875	45,494,058
織物用糸及び繊維製品			212,806,265		205,734,998
織物用繊維糸	KG	104,077,939	44,205,937	102,011,141	41,444,136
非金属鉱物製品			46,758,549		44,353,077
鉄鋼	MT	1,177,340	145,211,284	1,121,109	118,590,938
鉄鋼のフラットロール製品	MT	549,699	46,978,230	552,126	41,098,680
非鉄金属	MT	258,512	138,131,799	228,530	116,042,270

第４表 輸入品別表（４）

（大阪）

（単位：千円）

品 名	数 量 単 位	平 成 30 年		平 成 29 年	
		数 量	価 額	数 量	価 額
銅及び同合金	MT	37,675	39,640,007	33,862	36,311,505
アルミニウム及び同合金	MT	187,341	53,844,801	163,493	43,657,664
金属製品			150,809,400		141,287,059
くぎ・ねじ・ナット・ボルト類	MT	128,919	33,992,353	130,986	32,262,080
機械類及び輸送用機器			1,292,233,189		1,237,785,233
一般機械			539,450,608		488,055,170
事務用機器			128,671,690		121,716,459
（電算機類（含周辺機器））	NO	8,415,869	96,171,031	7,584,282	89,757,750
建設用・鉱山用機械	MT	122,946	36,194,649	104,620	28,057,363
加熱用・冷却用機器			89,733,952		76,970,157
（エアコン）			69,271,395		58,831,736
ポンプ及び遠心分離機			73,845,843		68,140,108
電気機器			683,749,283		680,872,193
重電機器			73,213,690		72,341,347
電気回路等の機器	KG	12,568,053	48,836,243	11,954,540	43,361,010
絶縁電線及び絶縁ケーブル	KG	30,953,242	54,951,864	29,883,865	49,678,648
音響・映像機器（含部品）			139,892,511		137,908,409
通信機			39,413,410		38,027,069
家庭用電気機器			165,588,378		174,593,322
半導体等電子部品			38,520,495		45,544,252
輸送用機器			69,033,298		68,857,870
雑製品			1,469,228,584		1,465,346,830
家具	KG	186,847,127	86,380,422	200,277,022	90,211,813
バッグ類	KG	43,406,501	83,908,211	45,193,312	87,815,094
衣類及び同附属品			750,623,492		717,120,934
衣類	DZ	26,199,138	319,504,294	25,504,134	293,907,113
（男子用衣類）	DZ	6,744,021	121,021,211	6,396,114	108,582,029
（女子用及び乳幼児用衣類）	DZ	15,604,594	187,778,165	15,148,859	175,694,847
衣類附属品	KG	12,417,428	48,954,216	12,823,605	50,633,930
メリヤス編み及びクロセ編み衣類			354,337,911		346,783,376
（下着類）	DZ	28,501,561	91,676,020	27,852,375	86,912,862
（セーター類）	DZ	13,615,999	121,717,472	14,243,648	122,951,487
はき物	KG	38,506,729	61,208,532	39,313,103	61,830,715
精密機器類			69,122,429		58,879,027
科学光学機器			67,341,186		57,050,127
その他の雑製品			384,435,076		414,751,160
プラスチック製品	KG	276,079,714	130,732,707	265,898,895	122,369,928
がん具及び遊戯用具	KG	28,989,469	143,056,500	28,830,182	163,951,290
（遊戯用具）	KG	7,441,460	117,376,803	9,059,735	141,775,978
特殊取扱品			36,971,529		25,385,696
再輸入品			35,775,223		24,333,293

第４表 輸入品別表（５）

（堺）

（単位：千円）

品 名	数 量 単 位	平 成 30 年		平 成 29 年	
		数 量	価 額	数 量	価 額
輸 入 総 額			<u>1,686,629,829</u>		<u>1,381,008,335</u>
食料品及び動物			<u>34,373,666</u>		<u>30,435,943</u>
肉類及び同調製品	MT	23,001	9,765,184	16,177	6,756,415
牛肉	MT	12,051	5,726,531	8,743	3,866,732
魚介類及び同調製品	MT	4,485	3,979,065	3,627	2,969,875
果実及び野菜	KG	113,059,325	16,981,192	114,501,679	17,146,298
果実	KG	89,623,500	14,477,523	93,799,553	14,982,602
（かんきつ類）	MT	70,117	11,907,964	70,162	11,677,607
《オレンジ》	KG	26,928,406	4,503,793	30,048,907	4,539,535
飲料及びたばこ			<u>188,660</u>		<u>256,418</u>
原材料			<u>6,842,540</u>		<u>7,695,026</u>
鉱物性燃料			<u>1,513,902,031</u>		<u>1,224,547,484</u>
石油及び同製品			958,330,890		754,327,722
原油及び粗油	KL	16,882,384	854,082,135	17,539,179	672,357,812
石油製品			104,248,755		81,969,910
（揮発油）	KL	1,706,913	88,026,805	1,881,821	74,159,509
（灯油（含ジェット燃料油））	KL	238,670	15,120,434	132,878	6,525,009
天然ガス及び製造ガス	MT	9,646,329	552,786,305	9,606,536	468,323,179
石油ガス類	MT	9,646,329	552,786,305	9,606,536	468,323,179
（液化石油ガス）	MT	748,085	48,823,113	675,047	36,058,726
（液化天然ガス）	MT	8,898,244	503,963,192	8,931,489	432,264,453
動植物性油脂	MT	<u>33,755</u>	<u>4,128,274</u>	<u>34,120</u>	<u>4,438,073</u>
化学製品			<u>13,033,083</u>		<u>12,595,122</u>
元素及び化合物			10,848,926		7,890,736
有機化合物			8,704,920		5,658,032
原料別製品			<u>91,707,313</u>		<u>82,943,499</u>
木製品及びコルク製品（除家具）			20,426,554		18,788,794
合板・ウッドパネル			16,714,107		15,470,580
（合板）			16,714,107		15,470,580
鉄鋼	MT	614,148	56,755,814	665,782	53,319,726
鉄鋼の棒・形鋼及び線	MT	46,534	3,733,024	49,408	3,562,357
鉄鋼のフラットロール製品	MT	536,225	49,945,675	583,658	46,818,072
非鉄金属	MT	8,670	4,956,743	11,336	2,838,215
金属製品			3,810,847		3,270,996
機械類及び輸送用機器			<u>2,485,376</u>		<u>6,777,948</u>
雑製品			<u>13,142,900</u>		<u>9,014,672</u>
家具	KG	9,636,526	4,740,008	5,394,360	1,967,259
その他の雑製品			3,548,178		2,804,003
特殊取扱品			<u>6,825,986</u>		<u>2,304,150</u>
再輸入品			6,825,986		2,304,150

第4表 輸入品別表(6)

(岸和田)

(単位：千円)

品名	数量 単位	平成30年		平成29年	
		数量	価額	数量	価額
輸 入 総 額			<u>65,688,818</u>		<u>65,774,488</u>
食料品及び動物			<u>18,517,383</u>		<u>20,467,535</u>
コーヒー・茶・ココア・香辛料類	MT	28,257	7,577,138	28,538	8,275,396
飲料及びたばこ			<u>7,037</u>		<u>二</u>
原材料			<u>2,160,709</u>		<u>2,728,775</u>
鉱物性燃料			<u>543,153</u>		<u>192,556</u>
動植物性油脂	MT	<u>186,288</u>	<u>16,471,654</u>	<u>194,944</u>	<u>19,207,145</u>
植物性油脂	MT	184,750	16,317,959	187,335	18,373,762
パーム油	MT	146,059	11,196,411	152,580	12,497,171
化学製品			<u>16,938,827</u>		<u>13,474,171</u>
元素及び化合物			16,461,358		12,892,319
放射性元素	GR	82,845,000	16,423,013	59,143,000	12,866,338
原料別製品			<u>10,374,547</u>		<u>9,110,569</u>
木製品及びコルク製品（除家具）			8,417,091		7,560,048
機械類及び輸送用機器			<u>27,762</u>		<u>22,964</u>
雑製品			<u>149,685</u>		<u>200,930</u>
特殊取扱品			<u>498,061</u>		<u>369,843</u>

第４表 輸入品別表（７）

（関西空港）

（単位：千円）

品 名	数 量 単 位	平 成 30 年		平 成 29 年	
		数 量	価 額	数 量	価 額
輸 入 総 額			<u>3,947,767,106</u>		<u>3,940,635,207</u>
食料品及び動物			<u>42,029,038</u>		<u>44,925,146</u>
魚介類及び同調製品	MT	18,482	28,359,647	19,716	28,652,043
魚介類	KG	18,445,530	28,220,090	19,676,764	28,503,889
（さけ及びます）	KG	14,083,228	17,833,979	14,252,295	17,796,269
飲料及びたばこ			<u>1,931,418</u>		<u>2,100,032</u>
原材料			<u>22,361,545</u>		<u>25,307,336</u>
その他の動植物性原材料			15,601,462		18,339,209
植物性原材料			12,953,304		15,139,784
鉱物性燃料			<u>591,952</u>		<u>522,492</u>
動植物性油脂	MT	<u>197</u>	<u>405,774</u>	<u>214</u>	<u>426,525</u>
化学製品			<u>940,280,055</u>		<u>929,781,175</u>
元素及び化合物			118,395,789		147,555,105
有機化合物			104,321,593		125,397,863
医薬品	KG	5,113,640	727,973,256	6,118,243	692,749,709
抗生物質製剤	KG	520,299	9,473,454	469,434	8,481,973
精油・香料及び化粧品類	MT	3,342	20,825,536	3,923	18,265,405
プラスチック	MT	4,164	15,148,592	4,641	12,350,905
その他の化学製品	MT	2,193	51,626,183	2,221	50,513,044
原料別製品			<u>166,330,501</u>		<u>165,431,125</u>
織物用糸及び繊維製品			20,778,324		21,233,491
非金属鉱物製品			57,717,746		62,755,920
ダイヤモンド	GR	35,976	15,692,826	42,774	14,467,303
鉄鋼	MT	1,807	9,226,582	1,616	8,679,528
非鉄金属	MT	1,848	17,498,694	1,660	14,634,496
金属製品			50,225,572		48,345,641
手道具類及び機械用工具	KG	1,328,452	33,028,407	1,305,103	31,015,879
機械類及び輸送用機器			<u>2,002,106,945</u>		<u>1,977,440,430</u>
一般機械			527,919,175		441,030,456
原動機	MT	5,546	70,739,681	3,017	49,241,744
（航空機用内燃機関）	KG	928,628	50,864,130	895,634	36,870,933
（その他の内燃機関）	KG	4,200,051	12,705,913	1,672,710	7,180,369
事務用機器			136,935,858		143,700,889
（電算機類（含周辺機器））	NO	7,703,303	110,384,469	6,866,479	113,847,365
（電算機類の部分品）	KG	945,455	24,900,342	1,024,562	27,935,324
金属加工機械			11,028,211		10,831,127
繊維機械			11,661,778		11,930,789
加熱用・冷却用機器			10,589,112		11,198,893
ポンプ及び遠心分離機			22,254,391		20,653,658
（液体ポンプ）	KG	1,146,448	8,102,415	1,401,939	8,315,478

第４表 輸入品別表（８）

（関西空港）

（単位：千円）

品 名	数 量 単 位	平 成 30 年		平 成 29 年	
		数 量	価 額	数 量	価 額
コック・弁類	KG	2,553,272	20,398,952	1,832,140	17,701,529
半導体等製造装置	KG	3,248,134	158,196,408	2,204,582	94,545,697
（半導体製造装置）	KG	1,887,522	108,642,509	1,088,702	62,427,398
電気機器			1,395,728,083		1,445,697,647
重電機器			30,969,562		33,225,817
電気回路等の機器	KG	4,593,782	52,125,974	5,173,867	61,555,138
（電気回路の開閉用、保護用機器）	KG	3,280,226	31,506,100	3,727,867	36,098,975
絶縁電線及び絶縁ケーブル	KG	3,283,368	17,125,465	3,214,468	16,230,498
音響・映像機器（含部品）			92,133,431		88,095,295
（映像記録・再生機器）	NO	6,296,333	39,116,676	6,429,940	34,314,375
通信機			674,580,144		668,126,435
（電話機）	NO	11,427,528	599,337,938	10,330,445	550,154,484
半導体等電子部品			318,374,291		356,233,794
（トランジスター等）	NO	5,969,668,922	20,991,213	5,895,659,648	18,470,554
（ＩＣ）	NO	4,223,604,701	237,384,687	5,655,036,785	269,043,355
電気計測機器			68,248,311		64,258,786
輸送用機器			78,459,687		90,712,327
自動車の部分品	KG	8,130,204	24,836,836	13,184,912	36,287,316
航空機類	MT	461	46,562,872	453	43,595,027
雑製品			485,597,019		522,432,868
バッグ類	KG	2,231,597	24,834,323	2,535,469	25,101,044
衣類及び同附属品			118,946,343		132,736,416
衣類	DZ	2,373,769	62,018,286	2,695,920	70,300,521
（男子用衣類）	DZ	663,179	21,740,713	740,283	23,830,458
（女子用及び乳幼児用衣類）	DZ	1,649,395	39,475,658	1,883,138	45,348,567
衣類附属品	KG	806,504	8,685,646	852,094	8,926,875
メリヤス編み及びクロセ編み衣類			44,051,749		48,568,809
（下着類）	DZ	1,501,420	10,503,557	1,545,324	10,792,107
（セーター類）	DZ	867,338	18,603,912	1,090,177	21,206,519
精密機器類			229,608,485		240,561,355
科学光学機器			200,459,218		208,815,490
（計測機器類）			38,318,480		33,894,291
時計及び部分品			29,149,267		31,745,865
（時計）			27,883,274		30,452,256
《懐中時計・腕時計類》	NO	2,795,630	27,767,711	3,127,723	30,336,702
その他の雑製品			94,735,929		105,746,176
記録媒体（含記録済）			19,374,535		28,259,337
プラスチック製品	KG	3,697,898	15,676,254	3,892,711	16,945,272
運動用具			13,190,025		14,434,043
特殊取扱品			286,132,859		272,268,078
再輸入品			281,269,192		266,130,219

第４表 輸入品別表（９）

（京都）

（単位：千円）

品 名	数 量 単 位	平 成 30 年		平 成 29 年	
		数 量	価 額	数 量	価 額
輸 入 総 額			<u>22,834,247</u>		<u>25,793,633</u>
食料品及び動物			<u>752,382</u>		<u>623,001</u>
魚介類及び同調製品	MT	283	235,092	245	193,024
魚介類	KG	266,961	214,957	236,963	181,988
果実及び野菜	KG	1,914,399	390,888	1,790,380	347,149
果実	KG	1,136,949	255,095	831,650	185,915
飲料及びたばこ			<u>5,282</u>		<u>5,582</u>
原材料			<u>1,623,409</u>		<u>2,043,773</u>
織物用繊維及びくず	MT	219	1,623,409	330	2,037,996
絹	KG	219,743	1,623,195	330,186	2,037,996
（生糸）	KG	196,823	1,545,196	301,624	1,951,344
鉱物性燃料			<u>255</u>		<u>215</u>
化学製品			<u>763,786</u>		<u>687,300</u>
元素及び化合物			544,216		511,640
無機化合物	MT	1,189	542,672	1,421	510,831
原料別製品			<u>9,436,859</u>		<u>11,065,071</u>
織物用糸及び繊維製品			7,997,770		9,124,095
織物用繊維糸	KG	1,579,409	5,294,328	1,762,535	6,062,942
（絹糸）	KG	733,898	4,976,903	975,307	5,747,506
（綿糸）	KG	455,246	165,736	496,435	179,483
絹織物	SM	2,089,097	2,087,569	2,208,045	1,896,071
非鉄金属	MT	158	1,104,258	613	1,580,355
機械類及び輸送用機器			<u>3,605,507</u>		<u>4,172,428</u>
一般機械			716,487		575,011
電気機器			2,621,860		3,358,247
半導体等電子部品			162,401		235,843
輸送用機器			267,160		239,170
航空機類	MT	1	196,497	3	148,620
雑製品			<u>5,652,780</u>		<u>6,485,985</u>
バッグ類	KG	58,844	168,037	55,250	130,803
衣類及び同附属品			4,908,752		5,600,503
衣類	DZ	106,977	4,607,174	135,852	5,246,553
（男子用衣類）	DZ	8,074	327,481	6,717	293,437
（女子用及び乳幼児用衣類）	DZ	45,943	3,710,039	52,759	4,138,836
（下着類）	DZ	51,292	566,540	74,712	811,112
衣類附属品	KG	43,659	217,798	56,707	235,040
はき物	KG	101,055	206,929	113,445	224,521
その他の雑製品			200,447		210,219
特殊取扱品			<u>993,987</u>		<u>710,278</u>
再輸入品			993,987		710,278

第4表 輸入品別表(10)

(滋賀)

(単位：千円)

品名	数量 単位	平成30年		平成29年	
		数量	価額	数量	価額
輸 入 総 額			<u>8,770,579</u>		<u>7,577,412</u>
食料品及び動物			<u>1,799,326</u>		<u>1,619,833</u>
飲料及びたばこ			<u>984,754</u>		<u>873,452</u>
飲料	KL	2,990	984,754	3,082	873,452
アルコール飲料	L	2,846,225	977,598	3,053,351	870,518
原材料			<u>281,429</u>		<u>270,799</u>
動植物性油脂	MT	<u>76</u>	<u>34,018</u>	<u>78</u>	<u>40,722</u>
化学製品			<u>1,181,100</u>		<u>1,170,727</u>
プラスチック	MT	1,738	1,087,554	1,661	1,041,508
原料別製品			<u>2,490,685</u>		<u>1,760,479</u>
金属製品			1,232,608		867,355
鉄鋼製構造物及び同建設材	MT	5,564	1,141,456	5,134	792,994
機械類及び輸送用機器			<u>1,789,373</u>		<u>1,639,782</u>
輸送用機器			1,686,930		1,509,802
自動車の部分品	KG	2,693,474	1,686,930	2,510,223	1,509,802
雑製品			<u>36,843</u>		<u>34,554</u>
特殊取扱品			<u>173,051</u>		<u>167,064</u>

第４表 輸入品別表（１１）

（舞鶴）

（単位：千円）

品 名	数 量 単 位	平 成 30 年		平 成 29 年	
		数 量	価 額	数 量	価 額
輸 入 総 額			<u>71,690,856</u>		<u>96,602,967</u>
食料品及び動物			<u>872,427</u>		<u>362,871</u>
飲料及びたばこ			<u>405,472</u>		<u>387,577</u>
原材料			<u>5,836,340</u>		<u>6,766,028</u>
木材及びコルク			2,810,693		3,397,497
木材			2,652,748		2,421,670
（針葉樹の丸太）	CM	54,836	1,177,680	66,029	1,253,512
《トガサワラ》	CM	39,212	865,560	55,994	1,061,959
（製材）			1,475,068		1,168,158
粗鉱物	MT	63,425	650,583	40,403	691,250
金属鉱及びくず	MT	13,746	2,051,795	18,123	2,391,260
鉄鋼くず	MT	13,572	2,031,790	18,093	2,385,968
鉱物性燃料			<u>45,754,922</u>		<u>52,421,363</u>
石炭、コークス及び練炭	MT	3,517,674	45,754,922	4,691,441	52,421,363
石炭	MT	3,517,674	45,754,922	4,691,441	52,421,363
（原料炭）	MT	746,066	9,051,562	954,654	10,292,894
《その他のコークス用炭》	MT	746,066	9,051,562	954,654	10,292,894
（一般炭）	MT	2,771,608	36,703,360	3,736,787	42,128,469
化学製品			<u>1,456,439</u>		<u>1,403,974</u>
元素及び化合物			977,594		988,154
無機化合物	MT	29,068	795,818	17,097	796,144
原料別製品			<u>8,771,485</u>		<u>6,698,388</u>
木製品及びコルク製品（除家具）			2,942,427		2,322,550
合板・ウッドパネル			2,889,945		2,176,466
（合板）			2,889,945		2,176,466
鉄鋼	MT	7,814	757,856	1,446	367,992
非鉄金属	MT	3,391	2,527,042	2,925	2,500,908
金属製品			1,749,773		968,959
鉄鋼製構造物及び同建設材	MT	4,895	1,584,962	2,457	798,922
機械類及び輸送用機器			<u>6,575,192</u>		<u>25,301,255</u>
一般機械			3,432,305		20,668,143
建設用・鉱山用機械	MT	21,066	2,430,428	19,671	2,084,886
ポンプ及び遠心分離機			460,463		341,240
電気機器			2,763,066		4,602,202
雑製品			<u>1,876,890</u>		<u>2,853,359</u>
家具	KG	1,673,923	516,403	1,531,177	521,667
衣類及び同附属品			775,274		1,528,856
メリヤス編み及びクロセ編み衣類			770,889		1,517,121
（下着類）	DZ	338,572	767,682	673,517	1,504,653
特殊取扱品			<u>141,689</u>		<u>408,152</u>

第4表 輸入品別表(12)

(宮津)

(単位：千円)

品名	数量 単位	平成30年		平成29年	
		数量	価額	数量	価額
輸 入 総 額			<u>5,523,083</u>		<u>4,033,164</u>
原材料			<u>3,269,453</u>		<u>2,713,382</u>
金属鉱及びくず	MT	451,099	3,269,453	439,944	2,713,382
非鉄金属鉱	MT	451,099	3,269,453	439,944	2,713,382
(ニッケル鉱)	MT	451,099	3,269,453	439,944	2,713,382
鉱物性燃料			<u>2,250,630</u>		<u>1,316,782</u>
石炭、コークス及び練炭	MT	126,290	2,250,630	94,804	1,316,782
石炭	MT	126,290	2,250,630	94,804	1,316,782
(無煙炭)	MT	51,190	1,102,652	22,600	346,067
(原料炭)	MT	14,300	209,143	8,800	98,262
《その他のコークス用炭》	MT	14,300	209,143	8,800	98,262
(一般炭)	MT	60,800	938,835	63,404	872,453
特殊取扱品			<u>3,000</u>		<u>3,000</u>
再輸入品			3,000		3,000

第４表 輸入品別表（１３）

（伏木）

（単位：千円）

品 名	数 量 単 位	平 成 30 年		平 成 29 年	
		数 量	価 額	数 量	価 額
輸 入 総 額			<u>194,650,551</u>		<u>160,784,427</u>
食料品及び動物			<u>1,984,576</u>		<u>1,782,741</u>
飲料及びたばこ			<u>172,490</u>		<u>153,277</u>
原材料			<u>33,362,825</u>		<u>26,584,477</u>
木材及びコルク			5,437,838		5,097,750
木材			5,398,502		5,012,565
（製材）			5,264,593		4,779,316
金属鉱及びくず	MT	117,469	26,486,215	97,597	20,018,450
非鉄金属鉱	MT	85,369	9,994,923	62,986	7,145,946
（亜鉛鉱）	MT	53,761	7,564,645	46,650	6,021,173
非鉄卑金属くず	MT	30,987	15,167,632	33,762	11,801,870
（灰・鉱さい及びその他のかす）	MT	15,333	5,507,667	17,670	2,686,942
鉱物性燃料			<u>22,635,221</u>		<u>18,522,394</u>
石炭、コークス及び練炭	MT	741,178	10,101,863	1,222,780	14,545,169
石炭	MT	739,973	10,026,038	1,221,259	14,498,451
（一般炭）	MT	672,309	9,123,350	1,073,803	12,657,259
石油及び同製品			5,770,171		3,958,380
石油製品			5,770,171		3,958,380
天然ガス及び製造ガス	MT	126,789	6,763,187	79	18,845
石油ガス類	MT	126,789	6,763,187	79	18,845
（液化天然ガス）	MT	126,716	6,745,648	—	—
動植物性油脂	MT	5	<u>1,040</u>	—	—
化学製品			<u>23,466,973</u>		<u>19,595,588</u>
元素及び化合物			15,825,331		12,991,549
無機化合物	MT	39,353	12,785,346	39,460	8,750,590
原料別製品			<u>82,789,801</u>		<u>74,485,962</u>
木製品及びコルク製品（除家具）			13,303,587		12,208,492
パルプウッド等	MT	587,435	11,570,052	583,157	10,668,998
（ウッドチップ）	MT	587,434	11,569,527	583,157	10,668,998
鉄鋼	MT	27,438	5,640,152	22,315	3,849,656
合金鉄	MT	18,993	4,447,520	15,527	3,038,218
非鉄金属	MT	195,017	49,849,200	193,759	45,528,445
アルミニウム及び同合金	MT	188,262	46,344,362	187,841	41,899,783
金属製品			8,888,123		7,825,907
機械類及び輸送用機器			<u>9,232,514</u>		<u>9,144,833</u>
一般機械			5,001,487		4,905,623
雑製品			<u>8,458,184</u>		<u>8,361,348</u>
その他の雑製品			4,575,953		4,371,267
特殊取扱品			<u>12,546,927</u>		<u>2,153,807</u>
再輸入品			12,546,927		2,153,807

第4表 輸入品別表(14)

(富山)

(単位：千円)

品名	数量 単位	平成30年		平成29年	
		数量	価額	数量	価額
輸入総額			<u>7,427,429</u>		<u>5,860,422</u>
食料品及び動物			<u>2,220,410</u>		<u>1,532,506</u>
魚介類及び同調製品	MT	6,020	2,124,697	4,532	1,423,811
魚介類	KG	5,487,909	1,907,242	4,030,253	1,238,782
原材料			<u>1,280,754</u>		<u>1,172,786</u>
木材及びコルク			715,369		464,954
木材			715,369		464,954
(製材)			715,369		464,954
鉱物性燃料			<u>1,387,152</u>		<u>1,327,842</u>
石炭、コークス及び練炭	MT	27,018	1,208,067	29,548	1,125,349
化学製品			<u>604,518</u>		<u>774,146</u>
肥料	MT	13,767	603,591	20,328	774,146
原料別製品			<u>233,694</u>		<u>617,460</u>
機械類及び輸送用機器			<u>355,161</u>		<u>153,277</u>
雑製品			<u>14,406</u>		<u>13,379</u>
特殊取扱品			<u>1,331,334</u>		<u>269,026</u>
再輸入品			1,331,334		269,026

(富山空港)

(単位：千円)

品名	数量 単位	平成30年		平成29年	
		数量	価額	数量	価額
輸入総額			<u>1,926,660</u>		<u>2,050,993</u>
化学製品			<u>569,839</u>		<u>586,698</u>
元素及び化合物			389,484		382,843
有機化合物			389,484		382,843
医薬品	KG	1,472	180,355	1,347	203,584
原料別製品			<u>104,610</u>		<u>103,347</u>
非鉄金属	MT	0	35,973	0	52,214
金属製品			44,703		45,713
機械類及び輸送用機器			<u>1,084,798</u>		<u>1,239,851</u>
一般機械			977,826		794,695
電気機器			106,972		444,268
絶縁電線及び絶縁ケーブル	KG	5,393	46,195	25,367	368,871
雑製品			<u>82,706</u>		<u>38,361</u>
その他の雑製品			65,501		35,398
プラスチック製品	KG	23,704	57,218	7,723	22,385
特殊取扱品			<u>84,707</u>		<u>82,736</u>
再輸入品			84,707		82,736

第4表 輸入品別表(15)

(金沢)

(単位：千円)

品名	数量 単位	平成30年		平成29年	
		数量	価額	数量	価額
輸 入 総 額			<u>103,324,471</u>		<u>84,802,052</u>
食料品及び動物			<u>1,414,031</u>		<u>1,027,781</u>
飲料及びたばこ			<u>37,736</u>		<u>64,846</u>
原材料			<u>900,144</u>		<u>1,068,904</u>
鉱物性燃料			<u>9,481,250</u>		<u>4,655,620</u>
石油及び同製品			9,481,250		4,654,081
石油製品			9,481,250		4,654,081
(揮発油)	KL	108,480	6,305,152	71,694	3,362,037
(灯油(含ジェット燃料油))	KL	51,626	3,148,026	24,676	1,271,935
動植物性油脂	MT	二	二	1	<u>841</u>
化学製品			<u>5,148,834</u>		<u>3,977,253</u>
プラスチック	MT	8,915	2,259,831	8,011	1,638,586
原料別製品			<u>39,028,420</u>		<u>33,929,997</u>
紙類及び同製品	MT	11,419	1,922,733	11,920	1,768,690
織物用糸及び繊維製品			26,447,735		23,216,190
織物用繊維糸	KG	58,651,449	16,662,963	54,443,475	14,700,026
(合成繊維の糸)	KG	58,318,672	16,488,320	54,004,858	14,465,015
合成繊維織物	KG	10,770,066	5,835,732	9,918,846	4,571,520
非金属鉱物製品			2,357,865		1,375,570
鉄鋼	MT	8,289	1,714,688	6,514	2,022,230
金属製品			3,847,259		2,821,719
機械類及び輸送用機器			<u>27,221,674</u>		<u>22,680,086</u>
一般機械			19,316,755		18,149,419
金属加工機械			1,907,657		1,082,788
繊維機械			2,316,557		2,395,664
建設用・鉱山用機械	MT	48,990	10,976,828	46,938	10,330,364
電気機器			6,813,974		3,626,462
電気回路等の機器	KG	967,948	1,350,013	982,827	1,178,627
半導体等電子部品			2,180,559		557,894
雑製品			<u>14,114,585</u>		<u>11,457,652</u>
家具	KG	1,820,442	1,452,908	1,678,647	1,237,815
バッグ類	KG	446,440	1,341,191	261,956	960,227
衣類及び同附属品			4,695,811		4,068,537
メリヤス編み及びクロセ編み衣類			1,900,882		1,671,873
精密機器類			1,303,563		691,216
科学光学機器			1,269,639		687,010
その他の雑製品			3,679,515		3,394,785
プラスチック製品	KG	5,127,965	2,327,224	3,984,984	1,890,943
特殊取扱品			<u>5,977,797</u>		<u>5,939,072</u>
再輸入品			5,977,797		5,939,072

第4表 輸入品別表(16)

(七尾)

(単位：千円)

品名	数量 単位	平成30年		平成29年	
		数量	価額	数量	価額
輸入総額			<u>56,001,773</u>		<u>51,994,301</u>
原材料			<u>3,234,865</u>		<u>2,542,526</u>
木材及びコルク			3,218,945		2,528,353
木材			3,218,945		2,528,353
鉱物性燃料			<u>51,628,768</u>		<u>47,797,754</u>
石炭、コークス及び練炭	MT	2,452,782	30,932,301	2,706,958	30,385,156
石炭	MT	2,452,782	30,932,301	2,706,958	30,385,156
(原料炭)	MT	376,254	5,050,042	767,145	8,142,434
《その他のコークス用炭》	MT	376,254	5,050,042	767,145	8,142,434
(一般炭)	MT	2,076,528	25,882,259	1,939,813	22,242,722
天然ガス及び製造ガス	MT	322,858	20,696,467	306,679	17,412,598
石油ガス類	MT	322,858	20,696,467	306,679	17,412,598
(液化石油ガス)	MT	322,858	20,696,467	306,679	17,412,598
化学製品			<u>343,484</u>		<u>637,837</u>
原料別製品			<u>793,305</u>		<u>921,226</u>
機械類及び輸送用機器			<u>1,351</u>		<u>47,077</u>
特殊取扱品			二		<u>47,881</u>

(小松空港)

(単位：千円)

品名	数量 単位	平成30年		平成29年	
		数量	価額	数量	価額
輸入総額			<u>42,324,370</u>		<u>27,340,934</u>
食料品及び動物			<u>16,641</u>		<u>22,875</u>
飲料及びたばこ			<u>24,570</u>		<u>19,788</u>
原材料			二		<u>9,331</u>
化学製品			<u>15,806,412</u>		<u>13,481,554</u>
医薬品	KG	111,842	13,511,724	109,224	12,209,618
原料別製品			<u>404,228</u>		<u>503,282</u>
機械類及び輸送用機器			<u>21,403,303</u>		<u>11,402,047</u>
一般機械			15,161,335		6,746,363
半導体等製造装置	KG	100,439	11,785,651	92,077	4,761,609
(半導体製造装置)	KG	82,822	10,627,969	81,650	4,577,148
輸送用機器			5,013,230		2,520,822
航空機類	MT	17	4,849,282	9	2,387,562
雑製品			<u>4,534,476</u>		<u>1,774,287</u>
精密機器類			3,989,062		1,585,407
科学光学機器			3,979,415		1,585,407
特殊取扱品			<u>134,740</u>		<u>127,770</u>

第４表 輸入品別表（１７）

（敦賀）

（単位：千円）

品 名	数 量 単 位	平 成 30 年		平 成 29 年	
		数 量	価 額	数 量	価 額
輸 入 総 額			<u>79,683,397</u>		<u>66,441,620</u>
食料品及び動物			<u>500,633</u>		<u>679,302</u>
飲料及びたばこ			<u>215,843</u>		<u>210,231</u>
原材料			<u>1,310,059</u>		<u>1,026,647</u>
鉱物性燃料			<u>38,511,189</u>		<u>30,810,745</u>
石炭、コークス及び練炭	MT	2,930,263	38,504,840	2,870,015	30,808,086
石炭	MT	2,930,263	38,504,840	2,870,015	30,808,086
（原料炭）	MT	705,733	9,589,519	416,557	4,581,514
（一般炭）	MT	2,224,530	28,915,321	2,453,458	26,226,572
動植物性油脂	MT	<u>1</u>	<u>1,661</u>	<u>二</u>	<u>二</u>
化学製品			<u>21,615,068</u>		<u>16,517,930</u>
元素及び化合物			10,033,428		8,267,924
プラスチック	MT	55,534	11,075,477	42,462	7,895,518
原料別製品			<u>11,079,425</u>		<u>9,731,672</u>
機械類及び輸送用機器			<u>5,457,794</u>		<u>5,076,625</u>
雑製品			<u>784,513</u>		<u>2,040,722</u>
特殊取扱品			<u>207,212</u>		<u>347,746</u>

（福井）

（単位：千円）

品 名	数 量 単 位	平 成 30 年		平 成 29 年	
		数 量	価 額	数 量	価 額
輸 入 総 額			<u>37,650,152</u>		<u>36,425,316</u>
食料品及び動物			<u>137,679</u>		<u>273,412</u>
原材料			<u>49,869</u>		<u>36,929</u>
鉱物性燃料			<u>1,849,316</u>		<u>1,473,623</u>
石炭、コークス及び練炭	MT	143,578	1,848,875	131,509	1,473,623
石炭	MT	143,578	1,848,875	131,509	1,473,623
動植物性油脂	MT	<u>1</u>	<u>1,649</u>	<u>二</u>	<u>二</u>
化学製品			<u>1,501,869</u>		<u>3,034,461</u>
原料別製品			<u>28,226,874</u>		<u>25,673,972</u>
織物用糸及び繊維製品			1,463,843		1,667,026
非鉄金属	MT	104,672	26,383,135	103,374	23,871,746
アルミニウム及び同合金	MT	104,662	26,316,288	103,369	23,819,753
機械類及び輸送用機器			<u>425,655</u>		<u>371,299</u>
雑製品			<u>4,453,760</u>		<u>4,545,345</u>
精密機器類			2,730,404		2,422,436
科学光学機器			2,720,651		2,400,458
特殊取扱品			<u>1,003,481</u>		<u>1,016,275</u>

第４表 輸入品別表（１８）

（和歌山）

（単位：千円）

品 名	数 量 単 位	平 成 30 年		平 成 29 年	
		数 量	価 額	数 量	価 額
輸 入 総 額			55,073,443		63,131,722
食料品及び動物			411,469		1,056,078
果実及び野菜	KG	970,419	223,464	3,189,812	860,733
果実	KG	665,510	188,121	2,443,464	786,825
原材料			15,686,494		14,124,509
粗鉱物	MT	201,053	1,520,261	183,401	1,511,309
粗鉱物（除りん鉱石）	MT	201,053	1,520,261	183,401	1,511,309
（天然黒鉛及びカオリン等）	MT	58,205	518,820	54,459	499,883
（塩）	MT	110,750	542,738	122,709	601,252
金属鉱及びくず	MT	1,765,487	14,074,763	1,525,356	12,383,623
鉄鉱石	MT	1,765,429	14,071,525	1,514,495	11,983,693
鉱物性燃料			15,988,503		20,203,095
石炭、コークス及び練炭	MT	894,914	15,687,086	1,081,404	20,107,413
石炭	MT	892,014	15,543,757	1,077,444	19,971,000
（無煙炭）	MT	206,812	4,104,269	146,837	2,688,277
（原料炭）	MT	473,974	8,214,065	556,122	11,959,231
《強粘結炭》	MT	71,217	1,696,913	399,155	9,627,755
《その他のコークス用炭》	MT	402,757	6,517,152	156,967	2,331,476
（一般炭）	MT	211,228	3,225,423	374,485	5,323,492
石油及び同製品			301,417		95,682
石油製品			301,417		95,682
（石油コークス）	MT	21,845	265,867	—	—
動植物性油脂	MT	7,880	1,001,300	3,040	399,776
加工油脂及びろう	MT	7,880	1,001,300	3,040	399,776
化学製品			14,162,011		16,727,454
元素及び化合物			13,044,857		14,102,220
有機化合物			11,729,844		12,187,949
無機化合物	MT	22,385	1,315,013	31,732	1,914,271
その他の化学製品	MT	9,742	801,344	23,987	1,372,863
でん粉	MT	3,158	202,849	4,152	253,653
原料別製品			5,661,254		7,147,326
鉄鋼	MT	25,334	5,283,345	30,424	6,838,335
合金鉄	MT	25,074	5,261,909	30,202	6,825,379
金属製品			237,570		184,586
機械類及び輸送用機器			502,772		942,383
一般機械			458,373		922,801
建設用・鉱山用機械	MT	358	197,467	363	242,271
雑製品			48,472		52,241
特殊取扱品			1,611,168		2,478,860
再輸入品			1,611,168		2,478,860

第4表 輸入品別表(19)

(下津)

(単位：千円)

品名	数量 単位	平成30年		平成29年	
		数量	価額	数量	価額
輸入総額			<u>340,264,034</u>		<u>303,974,683</u>
鉱物性燃料			<u>318,785,370</u>		<u>279,222,982</u>
石油及び同製品			318,785,370		279,222,982
原油及び粗油	KL	5,784,046	293,580,655	6,507,452	252,561,791
石油製品			25,204,715		26,661,191
(揮発油)	KL	412,595	22,261,990	529,022	23,262,047
(潤滑油及びグリース)	KG	28,220,401	2,942,725	27,415,250	2,472,645
化学製品			<u>18,351,264</u>		<u>19,136,616</u>
元素及び化合物			18,351,264		19,136,616
有機化合物			18,351,264		19,136,616
原料別製品			二		<u>14,150</u>
機械類及び輸送用機器			<u>3,127,400</u>		<u>5,600,935</u>
輸送用機器			3,127,400		4,943,719
船舶類	NO	1	3,127,400	1	4,943,719
(船舶)	NO	1	3,127,400	1	4,943,719
《貨物船・貨客船》	NO	1	3,127,400	—	—

(新宮)

(単位：千円)

品名	数量 単位	平成30年		平成29年	
		数量	価額	数量	価額
輸入総額			<u>9,073,621</u>		<u>9,141,268</u>
原材料			<u>2,030,403</u>		<u>1,468,467</u>
木材及びコルク			1,247,252		401,265
木材			1,247,252		401,265
(針葉樹の丸太)	CM	36,208	1,247,252	14,025	401,265
《トガサワラ》	CM	29,446	1,018,463	13,272	381,849
パルプ及び古紙	MT	8,140	761,212	14,253	1,067,202
パルプ	MT	8,140	761,212	14,253	1,067,202
(製紙用パルプ)	MT	8,140	761,212	14,253	1,067,202
粗鉱物	MT	1,095	21,939	—	—
粗鉱物(除りん鉱石)	MT	1,095	21,939	—	—
原料別製品			<u>6,840,497</u>		<u>7,323,392</u>
木製品及びコルク製品(除家具)			6,840,497		7,323,392
パルプウッド等	MT	317,338	6,840,497	356,554	7,323,392
(ウッドチップ)	MT	317,338	6,840,497	356,554	7,323,392
特殊取扱品			<u>202,721</u>		<u>349,409</u>
再輸入品			202,721		349,409

第5表 主要輸出品別国別表(1)

(管内)		(単位：千円)			
品 名 及 び 国 名	数 量 単 位	平 成 30 年		平 成 29 年	
		数 量	価 額	数 量	価 額
半導体等電子部品			1,870,662,944		1,889,860,194
中華人民共和国			687,942,301		672,218,816
台湾			526,544,147		539,092,766
香港			166,193,863		217,469,898
シンガポール			98,630,889		90,407,046
タイ			74,531,798		59,481,533
科学光学機器			645,793,478		736,834,903
中華人民共和国			351,957,914		439,364,504
アメリカ合衆国			60,601,461		59,326,513
大韓民国			55,527,340		51,505,349
台湾			42,995,383		49,687,166
ドイツ			32,225,969		30,282,388
電気回路等の機器			511,704,800		480,255,729
中華人民共和国			159,011,211		129,920,417
香港			93,494,193		79,784,483
大韓民国			55,700,633		66,167,685
アメリカ合衆国			48,101,861		48,142,144
台湾			34,329,293		35,301,737
コンデンサー	TH	874,202,571	402,599,000	836,111,278	337,846,147
香港		201,669,135	106,511,095	208,220,795	92,591,829
中華人民共和国		308,651,262	105,116,906	290,353,355	96,027,408
ドイツ		52,777,248	44,002,643	52,110,378	35,041,995
大韓民国		63,309,942	33,378,535	61,881,936	28,497,110
アメリカ合衆国		57,945,640	29,190,161	56,751,327	22,809,426
半導体等製造装置	KG	18,410,600	398,444,244	18,916,544	376,181,357
大韓民国		4,799,978	145,571,813	4,228,539	114,177,499
中華人民共和国		7,697,156	104,907,172	7,078,695	69,086,773
台湾		3,129,902	67,030,435	4,638,082	115,037,052
アメリカ合衆国		773,721	29,788,339	867,610	28,412,865
シンガポール		665,216	18,903,437	554,987	16,033,748

第5表 主要輸出品別国別表(2)

(管内)

(単位：千円)

品 名 及 び 国 名	数 量 単 位	平 成 30 年		平 成 29 年	
		数 量	価 額	数 量	価 額
鉄鋼	MT	3,865,474	386,601,268	3,929,546	373,911,708
台湾		1,486,923	81,173,036	1,536,838	74,555,977
大韓民国		392,131	38,826,736	446,616	39,831,223
アメリカ合衆国		153,296	31,810,787	132,518	26,077,449
中華人民共和国		195,872	30,903,970	193,739	31,881,341
タイ		315,194	29,857,926	296,839	26,218,790
プラスチック	MT	583,876	345,491,493	637,037	355,215,174
中華人民共和国		159,114	106,556,488	242,832	112,807,826
大韓民国		66,420	72,121,511	60,672	80,744,947
台湾		43,011	31,668,685	41,360	32,399,092
香港		22,817	27,862,166	55,297	29,146,852
アメリカ合衆国		14,195	19,441,437	15,043	18,568,830
石油及び同製品			305,169,590		253,887,325
オーストラリア			106,180,783		63,710,609
シンガポール			42,221,768		51,319,614
中華人民共和国			40,953,874		23,842,174
大韓民国			26,754,483		27,161,332
アメリカ合衆国			17,861,331		20,348,502
事務用機器			254,293,325		244,269,267
中華人民共和国			58,977,751		73,029,540
アメリカ合衆国			41,732,817		40,684,729
ドイツ			38,919,442		15,629,317
ベトナム			34,336,388		29,952,798
香港			13,264,392		15,249,829
原動機	KG	92,202,780	251,960,305	70,535,278	209,392,889
アメリカ合衆国		23,446,703	55,585,902	12,006,957	36,490,152
英国		1,231,278	46,446,318	1,266,036	48,559,272
シンガポール		742,818	27,257,927	659,110	23,747,842
中華人民共和国		10,728,242	23,466,652	10,518,605	20,233,603
大韓民国		3,128,452	10,225,070	2,986,279	14,026,762

第5表 主要輸出品別国別表(3)

(大阪)

(単位：千円)

品 名 及 び 国 名	数 量 単 位	平 成 30 年		平 成 29 年	
		数 量	価 額	数 量	価 額
半導体等電子部品			693,645,732		589,132,560
中華人民共和国			290,714,613		258,901,778
台湾			183,215,177		153,117,972
香港			86,937,006		66,802,360
シンガポール			22,779,267		23,397,197
マレーシア			21,394,775		19,806,993
コンデンサー	TH	568,231,010	287,537,815	215,667,178	110,209,857
香港		143,055,327	71,939,222	47,792,645	27,393,817
中華人民共和国		157,689,856	68,645,709	51,661,818	22,002,979
ドイツ		52,471,962	42,163,957	43,787,405	27,810,916
大韓民国		61,556,297	27,731,440	25,203,047	10,074,541
アメリカ合衆国		52,855,900	23,231,242	18,028,960	7,918,900
プラスチック	MT	397,158	208,039,000	430,715	196,261,145
中華人民共和国		111,650	61,191,382	181,462	59,855,009
大韓民国		48,261	54,869,110	42,616	54,825,382
台湾		36,622	19,626,516	35,891	19,780,736
香港		15,625	17,305,598	41,303	13,058,992
アメリカ合衆国		8,117	10,212,948	9,018	9,417,932
科学光学機器			167,866,140		249,951,435
中華人民共和国			116,650,082		182,734,421
大韓民国			17,666,948		6,517,199
アメリカ合衆国			17,458,746		27,137,377
台湾			4,193,475		16,139,560
香港			4,133,193		4,448,358
半導体等製造装置	KG	9,427,432	165,770,308	9,336,409	125,278,018
大韓民国		4,361,612	130,939,887	3,794,779	102,351,863
中華人民共和国		4,445,613	31,279,553	4,841,301	19,785,626
台湾		444,785	2,410,314	418,079	2,369,652
マレーシア		23,021	470,067	35,249	199,301
アメリカ合衆国		1,944	204,977	4,660	33,818

第5表 主要輸出品別国別表(4)

(大阪)

(単位：千円)

品名及び国名	数量 単位	平成30年		平成29年	
		数量	価額	数量	価額
電気回路等の機器			154,255,501		130,805,906
中華人民共和国			48,305,104		28,966,244
大韓民国			26,338,985		32,230,250
香港			20,238,231		10,770,919
アメリカ合衆国			14,803,123		19,115,449
台湾			10,272,827		9,164,770
非鉄金属	MT	185,814	148,919,074	170,039	133,536,511
中華人民共和国		68,967	54,031,533	72,906	53,852,430
タイ		26,927	19,625,710	24,843	17,336,126
大韓民国		12,060	14,685,459	14,444	17,037,954
マレーシア		18,146	12,776,686	13,588	9,288,026
インド		15,729	11,863,604	2,502	1,893,692
電池			148,684,345		67,326,854
アメリカ合衆国			117,243,637		33,687,208
中華人民共和国			15,944,315		18,370,297
オーストリア			5,041,848		4,201,631
大韓民国			2,669,154		2,926,390
台湾			2,434,797		3,350,235
建設用・鉱山用機械			114,650,639		109,416,706
アメリカ合衆国			50,943,001		43,905,974
オランダ			19,569,867		17,387,713
カナダ			12,858,702		11,176,601
オーストラリア			9,250,722		9,320,184
タイ			4,721,216		3,896,659
鉄鋼	MT	1,067,139	105,127,378	1,171,125	106,065,592
大韓民国		211,811	19,551,249	298,717	23,889,706
ベトナム		268,552	17,860,855	270,189	15,476,683
中華人民共和国		77,519	13,832,350	64,425	12,872,871
タイ		122,074	12,596,370	171,096	13,926,920
台湾		102,517	10,220,934	86,124	7,687,702

第5表 主要輸出品別国別表(5)

(場)		(単位：千円)			
品 名 及 び 国 名	数 量 単 位	平 成 30 年		平 成 29 年	
		数 量	価 額	数 量	価 額
石油及び同製品			135,980,839		115,091,743
オーストラリア			75,380,180		28,910,680
中華人民共和国			14,103,479		13,229,526
香港			9,501,077		27,468,895
シンガポール			8,016,580		10,457,220
アメリカ合衆国			7,630,649		12,918,735
自動車	NO	158,910	127,327,415	164,295	121,492,463
マレーシア		9,395	28,581,990	7,860	22,525,864
スリランカ		16,058	21,564,531	9,515	14,432,863
ニュージーランド		27,138	12,437,917	35,578	15,965,728
ケニア		13,891	8,131,082	12,226	6,906,698
シンガポール		2,758	6,344,272	1,922	4,634,372
鉄鋼	MT	727,737	62,221,645	690,837	57,625,898
中華人民共和国		95,307	10,748,102	105,274	11,954,276
タイ		71,370	7,419,232	64,267	6,481,829
ベトナム		120,767	7,098,403	104,205	5,507,592
大韓民国		96,595	7,036,118	87,816	5,516,506
台湾		76,870	4,996,127	52,505	3,422,285
有機化合物			30,086,291		40,917,245
中華人民共和国			14,836,983		24,800,708
大韓民国			4,792,097		5,219,958
台湾			2,423,888		1,140,779
ベトナム			1,826,112		1,408,307
タイ			1,641,650		2,516,438
非鉄金属	MT	25,200	19,457,608	18,055	13,623,629
タイ		7,424	5,797,817	4,370	3,320,307
インド		6,578	4,977,159	—	—
フィリピン		3,604	2,686,203	3,635	2,554,469
マレーシア		3,464	2,553,402	4,018	2,999,740
中華人民共和国		1,953	1,610,648	3,790	3,005,929

第5表 主要輸出品別国別表(6)

(項)		(単位：千円)			
品 名 及 び 国 名	数 量 単 位	平 成 30 年		平 成 29 年	
		数 量	価 額	数 量	価 額
プラスチック	MT	102,452	19,186,903	113,887	19,802,013
中華人民共和国		22,627	5,026,810	27,777	5,346,153
インド		31,400	3,415,487	29,522	3,335,723
大韓民国		4,676	1,458,944	4,592	1,398,233
インドネシア		6,203	1,398,067	6,074	1,350,369
オランダ		4,785	1,385,431	3,567	890,498
自転車及び同部分品			17,754,257		6,708,825
台湾			4,930,565		1,940,526
スペイン			2,891,590		1,334,108
英国			2,786,078		1,011,263
カンボジア			2,110,319		821,069
オーストリア			1,189,789		509,121
金属加工機械			13,166,939		11,161,843
アメリカ合衆国			5,088,571		2,203,593
中華人民共和国			4,219,291		2,336,947
タイ			1,038,135		1,021,031
インド			972,995		1,617,588
メキシコ			480,118		1,013,633
金属鉱及びくず	MT	225,336	12,695,106	278,081	13,028,252
中華人民共和国		47,608	5,925,356	102,583	7,947,072
大韓民国		151,454	5,815,904	121,700	3,566,083
ベトナム		19,923	719,177	27,586	758,672
台湾		5,682	195,189	26,139	750,108
マレーシア		668	39,480	—	—
金属製品			8,457,652		8,373,603
台湾			1,885,243		1,681,008
中華人民共和国			1,601,970		2,493,970
タイ			1,113,086		932,841
大韓民国			991,933		1,153,963
ベトナム			568,235		468,821

第5表 主要輸出品別国別表(7)

(関西空港)

(単位：千円)

品名及び国名	数量 単位	平成30年		平成29年	
		数量	価額	数量	価額
半導体等電子部品			1,172,742,546		1,294,040,751
中華人民共和国			395,147,426		410,655,910
台湾			343,203,557		385,352,374
香港			79,047,899		150,282,026
シンガポール			75,395,886		66,522,295
アメリカ合衆国			56,992,536		60,295,128
科学光学機器			409,306,231		430,375,204
中華人民共和国			199,766,089		225,567,313
アメリカ合衆国			41,383,978		29,952,980
台湾			30,626,859		30,149,542
ドイツ			29,526,974		27,480,287
大韓民国			25,704,300		35,773,718
電気回路等の機器			350,853,914		341,559,095
中華人民共和国			108,154,411		97,040,716
香港			73,213,932		68,920,903
アメリカ合衆国			32,981,147		28,726,059
大韓民国			28,366,993		32,663,307
台湾			23,695,995		25,971,738
半導体等製造装置	KG	8,008,318	215,568,194	8,804,448	233,957,954
中華人民共和国		2,915,272	70,926,262	2,017,754	46,545,262
台湾		2,516,604	61,653,309	4,074,990	109,303,393
アメリカ合衆国		738,007	28,789,841	831,765	27,547,614
シンガポール		646,664	17,763,900	541,972	15,459,604
大韓民国		205,520	9,361,560	236,634	7,410,014
事務用機器			207,868,125		194,536,081
中華人民共和国			51,342,405		65,456,840
ドイツ			36,063,546		13,230,976
アメリカ合衆国			32,071,777		29,995,727
ベトナム			31,192,725		27,457,620
タイ			9,853,307		12,260,627

第5表 主要輸出品別国別表(8)

(関西空港)

(単位：千円)

品名及び国名	数量 単位	平成30年		平成29年	
		数量	価額	数量	価額
遊戯用具	KG	566,064	200,673,433	548,356	151,144,413
アメリカ合衆国		103,705	119,278,507	112,102	80,585,998
ドイツ		42,327	60,151,855	57,670	55,529,099
香港		214,814	8,224,921	167,309	3,930,532
オーストラリア		15,145	4,175,076	4,037	3,010,318
ポーランド		3,316	1,772,788	8,583	3,907,372
通信機			188,534,928		300,094,139
中華人民共和国			97,536,934		189,160,996
アメリカ合衆国			24,398,614		17,111,632
ベトナム			14,300,516		19,425,432
スウェーデン			13,979,363		12,247,032
ベルギー			10,088,172		13,677,992
原動機	KG	37,615,012	186,639,085	15,749,821	148,739,492
英国		916,750	45,902,501	560,514	47,424,976
アメリカ合衆国		16,424,765	43,552,670	6,623,828	27,674,013
シンガポール		515,986	26,091,140	441,861	22,696,666
中華人民共和国		2,594,548	11,785,502	2,105,184	10,016,897
台湾		141,577	6,390,614	97,142	3,748,725
電気計測機器			133,835,447		136,067,217
中華人民共和国			27,428,985		28,224,433
アメリカ合衆国			22,542,030		24,237,002
大韓民国			12,785,391		12,631,113
台湾			12,587,581		8,354,971
ドイツ			10,286,504		7,187,825
医薬品	KG	1,575,890	126,314,695	1,214,158	105,513,719
アメリカ合衆国		147,944	49,768,959	202,187	46,854,599
中華人民共和国		400,883	24,272,269	129,849	11,594,840
イタリア		58,306	7,935,677	62,445	6,532,297
台湾		175,321	5,809,378	106,932	3,113,288
オランダ		28,713	5,516,869	26,018	5,601,402

第5表 主要輸出品別国別表(9)

(和歌山)

(単位：千円)

品 名 及 び 国 名	数 量 単 位	平 成 30 年		平 成 29 年	
		数 量	価 額	数 量	価 額
鉄鋼	MT	2,027,305	200,258,766	2,036,714	192,710,273
台湾		1,290,973	62,590,820	1,391,490	61,302,905
アメリカ合衆国		79,154	18,318,895	38,756	10,750,827
ノルウェー		65,573	16,393,823	75,863	19,221,104
アラブ首長国連邦		65,412	11,913,143	39,658	7,400,065
オマーン		47,117	11,729,531	46,509	16,492,939
繊維機械			35,662,809		52,833,580
中華人民共和国			10,413,248		14,386,909
バングラデシュ			5,745,278		12,829,201
トルコ			4,142,230		2,763,401
ベトナム			4,132,345		7,173,939
イタリア			3,415,471		4,285,427
精油・香料及び化粧品類	MT	15,299	7,161,195	14,497	6,804,626
マレーシア		5,780	2,877,774	4,629	2,324,951
中華人民共和国		1,078	1,813,609	1,148	1,903,027
台湾		2,439	836,683	2,513	956,574
大韓民国		1,968	629,208	1,923	599,720
ロシア		1,014	246,153	945	232,190
有機化合物			4,928,488		4,181,590
スペイン			1,101,898		676,944
中華人民共和国			988,519		598,308
インド			516,794		129,777
ベルギー			516,238		986,763
アメリカ合衆国			385,736		376,884
非鉄金属	MT	1,550	4,376,177	240	999,663
英国		1,442	4,127,868	—	—
カナダ		105	240,449	—	—
アメリカ合衆国		3	7,622	—	—
中華人民共和国		0	238	0	2,490

第5表 主要輸出品別国別表(10)

(和歌山)

(単位：千円)

品名及び国名	数量 単位	平成30年		平成29年	
		数量	価額	数量	価額
金属製品			3,410,903		117,485
アルジェリア			3,299,296		—
タイ			46,384		27,148
英国			22,356		15,108
中華人民共和国			20,005		36,667
アメリカ合衆国			10,235		13,366
事務用機器			2,127,259		2,314,865
中華人民共和国			483,474		462,802
大韓民国			312,102		273,471
アメリカ合衆国			202,680		329,660
イタリア			154,149		127,816
香港			138,615		168,083
パルプ製造・製紙及び紙加工機械	MT	304	1,873,350	358	2,137,208
アメリカ合衆国		145	892,599	171	1,104,059
英国		132	815,523	153	837,712
オーストラリア		13	83,896	12	68,620
中華人民共和国		5	21,828	1	15,723
大韓民国		2	16,998	0	13,132
船舶類	NO	2	1,323,444	—	—
パナマ		1	1,157,579	—	—
中華人民共和国		1	165,865	—	—
ポンプ及び遠心分離機			1,184,803		452,691
タイ			1,081,019		310,724
中華人民共和国			88,205		131,640
台湾			4,871		546
インド			4,031		2,548
インドネシア			3,650		—

第6表 主要輸入品別国別表(1)

(管内)		(単位：千円)			
品 名 及 び 国 名	数 量 単 位	平 成 30 年		平 成 29 年	
		数 量	価 額	数 量	価 額
原油及び粗油	KL	22,666,430	1,147,662,790	24,046,631	924,919,603
アラブ首長国連邦		8,889,261	454,427,917	8,599,318	336,575,177
サウジアラビア		6,801,456	342,315,082	7,453,671	283,664,847
ロシア		1,872,044	97,274,240	2,480,306	98,047,591
クウェート		1,461,056	70,500,129	1,302,553	48,391,699
カタール		1,153,836	59,727,988	1,412,423	54,935,475
衣類及び同附属品			886,016,513		867,794,179
中華人民共和国			599,790,154		629,520,625
ベトナム			101,211,313		79,163,544
バングラデシュ			26,957,849		19,386,389
インドネシア			26,005,695		22,644,561
カンボジア			23,899,710		15,749,523
医薬品	KG	14,721,793	768,616,454	15,779,088	731,367,502
ドイツ		1,333,350	161,506,623	1,739,289	179,071,728
アメリカ合衆国		1,047,378	141,724,370	998,716	145,460,588
アイルランド		130,458	114,953,759	156,934	16,108,349
スイス		255,908	77,313,427	331,783	99,200,660
英国		110,840	47,623,718	132,009	46,779,376
通信機			714,158,512		706,198,823
中華人民共和国			661,421,611		649,302,947
ベトナム			11,682,387		7,074,189
大韓民国			10,567,402		6,864,555
フィリピン			6,234,539		5,020,572
台湾			4,922,319		7,786,386
天然ガス及び製造ガス	MT	10,097,844	580,699,769	9,914,225	486,052,956
オーストラリア		3,086,191	182,007,339	3,087,272	151,172,908
アメリカ合衆国		1,150,077	74,246,646	763,593	42,993,904
オマーン		1,216,912	61,653,746	1,212,706	55,574,602
マレーシア		1,094,199	58,952,871	592,954	27,455,042
パプアニューギニア		712,476	44,377,619	1,039,366	53,169,984

第6表 主要輸入品別国別表(2)

(管内)		(単位：千円)			
品名及び国名	数量 単位	平成30年		平成29年	
		数量	価額	数量	価額
半導体等電子部品			359,995,900		403,076,989
台湾			153,379,225		186,351,855
中華人民共和国			66,008,448		69,140,270
タイ			25,381,242		22,138,139
大韓民国			23,858,403		35,652,853
マレーシア			23,748,691		22,179,302
肉類及び同調製品	MT	692,018	345,561,753	687,301	344,937,525
アメリカ合衆国		171,620	102,181,125	171,793	100,425,034
オーストラリア		110,740	68,362,561	107,741	66,626,163
タイ		78,407	35,954,665	79,941	37,319,262
中華人民共和国		54,638	27,765,849	54,640	28,231,387
ブラジル		107,918	23,005,151	108,675	26,954,823
織物用糸及び繊維製品			280,938,015		271,436,859
中華人民共和国			146,217,094		145,085,134
インドネシア			25,671,646		25,136,677
ベトナム			24,762,897		20,987,389
タイ			13,974,551		13,989,184
大韓民国			12,878,328		12,301,019
科学光学機器			276,203,101		271,159,533
中華人民共和国			78,073,809		75,268,462
アメリカ合衆国			69,599,595		67,765,946
ドイツ			20,534,274		18,392,096
アイルランド			16,118,806		17,809,655
タイ			12,851,724		12,445,323
事務用機器			266,141,971		265,981,216
中華人民共和国			182,972,413		185,296,685
タイ			23,674,631		21,324,638
台湾			18,496,545		12,681,242
フィリピン			7,050,533		10,102,856
ベトナム			6,998,126		6,777,373

第6表 主要輸入品別国別表(3)

(大阪)		(単位：千円)			
品 名 及 び 国 名	数 量 単 位	平 成 30 年		平 成 29 年	
		数 量	価 額	数 量	価 額
衣類及び同附属品			750,623,492		717,120,934
中華人民共和国			554,858,789		571,793,777
ベトナム			79,383,514		57,347,873
カンボジア			21,021,723		12,483,210
インドネシア			20,274,564		15,646,189
バングラデシュ			20,146,646		14,658,192
肉類及び同調製品	MT	668,240	334,381,263	670,006	336,483,189
アメリカ合衆国		163,294	98,395,005	166,317	97,952,563
オーストラリア		107,947	65,983,239	105,398	64,495,818
タイ		76,856	35,112,158	79,323	36,983,534
中華人民共和国		53,871	27,452,871	54,097	27,963,665
ブラジル		103,093	22,058,270	105,194	26,096,073
織物用糸及び繊維製品			212,806,265		205,734,998
中華人民共和国			124,736,785		124,030,837
ベトナム			19,213,200		15,370,956
インドネシア			16,548,230		16,208,514
台湾			9,430,547		9,614,012
タイ			8,110,040		8,917,292
家庭用電気機器			165,588,378		174,593,322
中華人民共和国			131,298,615		137,746,701
タイ			24,980,659		25,345,030
インドネシア			1,843,056		1,820,279
ベトナム			1,534,273		1,557,645
台湾			1,512,459		599,455
金属製品			150,809,400		141,287,059
中華人民共和国			98,482,850		92,542,172
台湾			22,732,212		22,598,873
大韓民国			10,493,769		10,188,402
ベトナム			6,196,433		4,499,872
タイ			3,142,571		2,398,535

第6表 主要輸入品別国別表(4)

(大阪)

(単位：千円)

品名及び国名	数量 単位	平成30年		平成29年	
		数量	価額	数量	価額
鉄鋼	MT	1,177,340	145,211,284	1,121,109	118,590,938
中華人民共和国		296,339	51,314,959	308,232	42,004,657
大韓民国		477,690	45,359,480	425,764	36,237,188
台湾		294,379	27,918,072	299,953	25,246,057
ベトナム		27,823	3,833,621	15,062	2,877,627
タイ		11,092	2,559,693	11,494	2,309,291
がん具及び遊戯用具	KG	28,989,469	143,056,500	28,830,182	163,951,290
中華人民共和国		25,985,368	138,448,028	26,697,329	160,239,479
ベトナム		1,439,736	1,821,936	611,250	658,243
台湾		524,641	840,445	739,988	1,091,168
タイ		651,925	746,368	266,839	223,480
アメリカ合衆国		70,309	404,706	152,578	926,804
音響・映像機器（含部品）			139,892,511		137,908,409
中華人民共和国			110,822,668		109,059,994
タイ			9,392,098		6,634,267
マレーシア			6,993,778		9,703,577
大韓民国			5,581,988		6,598,522
台湾			2,533,478		2,836,409
非鉄金属	MT	258,512	138,131,799	228,530	116,042,270
中華人民共和国		51,074	35,429,638	37,098	25,089,377
大韓民国		23,094	13,107,367	20,302	11,482,378
アラブ首長国連邦		42,050	10,983,313	31,282	7,495,977
タイ		11,316	9,931,080	7,552	7,242,972
インドネシア		5,952	9,318,481	8,605	11,081,512
魚介類及び同調製品	MT	168,816	133,704,899	192,951	150,581,281
中華人民共和国		52,225	33,474,928	57,149	35,735,912
ベトナム		16,279	17,156,892	15,182	15,936,503
タイ		13,682	11,194,520	15,416	12,856,828
インド		13,745	10,624,570	15,273	13,223,956
ロシア		4,495	7,989,471	6,247	10,757,649

第6表 主要輸入品別国別表(5)

(塚)		(単位：千円)			
品 名 及 び 国 名	数 量 単 位	平 成 30 年		平 成 29 年	
		数 量	価 額	数 量	価 額
原油及び粗油	KL	16, 882, 384	854, 082, 135	17, 539, 179	672, 357, 812
アラブ首長国連邦		6, 896, 996	355, 358, 436	5, 661, 642	220, 582, 315
サウジアラビア		4, 218, 979	211, 247, 571	5, 340, 524	203, 662, 607
ロシア		1, 691, 099	87, 365, 918	1, 850, 471	74, 330, 876
クウェート		1, 461, 056	70, 500, 129	1, 302, 553	48, 391, 699
カザフスタン		799, 518	42, 174, 584	538, 416	20, 466, 384
天然ガス及び製造ガス	MT	9, 646, 329	552, 786, 305	9, 606, 536	468, 323, 179
オーストラリア		3, 069, 658	181, 016, 460	3, 087, 272	151, 172, 908
オマーン		1, 216, 912	61, 653, 746	1, 212, 706	55, 574, 602
アメリカ合衆国		902, 304	58, 158, 096	601, 378	33, 401, 391
マレーシア		967, 483	52, 207, 223	592, 954	27, 455, 042
パプアニューギニア		712, 476	44, 377, 619	1, 039, 366	53, 169, 984
石油製品			104, 248, 755		81, 969, 910
大韓民国			47, 718, 598		24, 793, 150
アラブ首長国連邦			24, 502, 961		25, 526, 957
カタール			11, 148, 415		4, 581, 204
バーレーン			5, 156, 892		3, 342, 036
クウェート			4, 477, 003		12, 507, 342
鉄鋼	MT	614, 148	56, 755, 814	665, 782	53, 319, 726
大韓民国		543, 873	52, 022, 274	593, 580	49, 072, 009
台湾		56, 841	3, 768, 308	58, 170	3, 443, 084
中華人民共和国		13, 433	965, 232	14, 031	804, 633
木製品及びコルク製品（除家具）			20, 426, 554		18, 788, 794
マレーシア			8, 982, 123		9, 198, 744
インドネシア			7, 673, 297		6, 217, 842
ニュージーランド			2, 754, 375		2, 473, 714
中華人民共和国			713, 530		573, 781
ベトナム			245, 567		235, 246

第6表 主要輸入品別国別表(6)

(堺)		(単位：千円)			
品 名 及 び 国 名	数 量 単 位	平 成 30 年		平 成 29 年	
		数 量	価 額	数 量	価 額
果実及び野菜	KG	113,059,325	16,981,192	114,501,679	17,146,298
アメリカ合衆国		29,601,622	6,150,004	33,714,430	6,647,199
オーストラリア		15,898,480	2,768,362	17,760,787	2,784,271
中華人民共和国		18,074,830	1,709,214	17,052,571	1,609,997
南アフリカ共和国		15,539,262	1,686,912	12,096,664	1,321,141
チリ		7,049,069	1,409,069	7,167,738	1,419,714
肉類及び同調製品	MT	23,001	9,765,184	16,177	6,756,415
アメリカ合衆国		8,213	3,589,294	5,293	2,135,722
カナダ		3,651	1,606,067	3,265	1,252,516
オーストラリア		2,325	1,576,157	1,886	1,337,580
ブラジル		4,825	946,881	3,481	858,750
タイ		1,501	799,353	379	210,812
有機化合物			8,704,920		5,658,032
アメリカ合衆国			3,422,690		600,096
マレーシア			1,302,842		1,427,595
ブラジル			1,294,978		1,043,559
大韓民国			837,223		561,325
ブルネイ			712,919		774,621
非鉄金属	MT	8,670	4,956,743	11,336	2,838,215
マダガスカル		1,820	2,895,239	—	—
アラブ首長国連邦		6,611	1,787,394	11,319	2,827,572
オーストラリア		80	126,079	—	—
南アフリカ共和国		60	100,834	—	—
ノルウェー		77	33,199	—	—
家具	KG	9,636,526	4,740,008	5,394,360	1,967,259
中華人民共和国		9,018,861	4,565,741	5,045,354	1,856,498
ベトナム		613,948	173,054	342,851	108,025
台湾		3,717	1,213	—	—

第6表 主要輸入品別国別表(7)

(関西空港)

(単位：千円)

品名及び国名	数量 単位	平成30年		平成29年	
		数量	価額	数量	価額
医薬品	KG	5,113,640	727,973,256	6,118,243	692,749,709
ドイツ		1,210,582	148,385,007	1,612,113	166,927,993
アメリカ合衆国		602,200	138,012,757	595,029	141,031,075
アイルランド		130,458	114,953,759	156,934	16,108,349
スイス		152,829	77,039,490	210,839	98,941,609
英国		110,840	47,623,718	126,970	46,375,440
通信機			674,580,144		668,126,435
中華人民共和国			634,582,588		617,674,851
大韓民国			6,250,628		3,824,511
ベトナム			6,225,385		6,416,839
フィリピン			5,923,310		4,623,087
アメリカ合衆国			4,141,727		4,396,304
半導体等電子部品			318,374,291		356,233,794
台湾			151,566,651		183,869,891
中華人民共和国			43,236,720		43,275,405
タイ			25,292,650		21,984,536
フィリピン			22,518,359		20,609,976
大韓民国			18,762,066		30,171,431
科学光学機器			200,459,218		208,815,490
アメリカ合衆国			68,117,962		66,408,183
中華人民共和国			32,312,262		35,514,292
ドイツ			20,212,822		18,034,269
アイルランド			16,108,101		17,744,024
台湾			7,441,017		7,557,867
半導体等製造装置	KG	3,248,134	158,196,408	2,204,582	94,545,697
アメリカ合衆国		1,468,435	93,003,277	843,476	50,592,728
シンガポール		877,077	41,114,847	485,663	25,631,378
大韓民国		183,340	6,748,403	199,795	5,751,173
中華人民共和国		303,460	4,220,578	320,839	3,456,707
オランダ		26,630	3,213,328	18,190	2,272,557

第6表 主要輸入品別国別表(8)

(関西空港)		(単位：千円)			
品 名 及 び 国 名	数 量 単 位	平 成 30 年		平 成 29 年	
		数 量	価 額	数 量	価 額
事務用機器			136,935,858		143,700,889
中華人民共和国			90,345,668		97,863,405
台湾			16,071,609		10,391,136
タイ			9,375,031		8,032,860
アメリカ合衆国			5,945,718		8,811,019
マレーシア			2,991,709		2,018,641
衣類及び同附属品			118,946,343		132,736,416
中華人民共和国			36,044,668		47,215,014
イタリア			17,657,377		18,689,710
ベトナム			17,225,017		16,930,091
バングラデシュ			6,494,007		4,440,998
インドネシア			5,689,170		6,978,027
有機化合物			104,321,593		125,397,863
アメリカ合衆国			22,535,346		8,550,951
イタリア			12,045,866		16,148,708
大韓民国			10,622,114		14,059,446
中華人民共和国			9,513,466		10,332,125
アイルランド			8,660,283		7,757,776
音響・映像機器(含部品)			92,133,431		88,095,295
中華人民共和国			50,141,408		50,432,427
アメリカ合衆国			18,554,646		14,664,291
台湾			5,737,491		6,196,432
ドイツ			3,278,919		3,602,389
マレーシア			3,079,329		2,495,602
原動機	MT	5,546	70,739,681	3,017	49,241,744
アメリカ合衆国		635	35,854,634	589	23,170,731
英国		1,218	7,714,976	369	5,060,788
ドイツ		417	4,983,798	300	2,375,271
イスラエル		47	4,103,521	40	3,443,772
タイ		879	3,027,397	55	1,687,099

第6表 主要輸入品別国別表(9)

(下津)		(単位：千円)			
品 名 及 び 国 名	数 量 単 位	平 成 30 年		平 成 29 年	
		数 量	価 額	数 量	価 額
原油及び粗油	KL	5,784,046	293,580,655	6,507,452	252,561,791
サウジアラビア		2,582,477	131,067,511	2,113,147	80,002,240
アラブ首長国連邦		1,992,265	99,069,481	2,937,676	115,992,862
カタール		627,215	32,495,494	370,610	14,577,026
アメリカ合衆国		195,077	10,016,958	345,098	13,704,760
ロシア		180,945	9,908,322	629,835	23,716,715
石油製品			25,204,715		26,661,191
アメリカ合衆国			10,350,666		8,051,968
タイ			5,559,316		2,473,136
大韓民国			3,048,953		3,808,169
パプアニューギニア			1,537,506		6,995,976
カタール			1,330,224		801,668
有機化合物			18,351,264		19,136,616
アメリカ合衆国			18,351,264		19,136,616
船舶類	NO	1	3,127,400	1	4,943,719
リベリア		1	3,127,400	—	—

第7表 主要輸出国別品別表(1)

(管内)		(単位：千円)			
国名及び品名	数量 単位	平成30年		平成29年	
		数量	価額	数量	価額
中華人民共和国			2,919,565,627		3,026,332,406
半導体等電子部品			687,942,301		672,218,816
科学光学機器			351,957,914		439,364,504
電気回路等の機器			159,011,211		129,920,417
通信機			110,208,312		192,550,188
プラスチック	MT	159,114	106,556,488	242,832	112,807,826
アメリカ合衆国			1,414,519,351		1,192,706,681
電池			120,184,653		37,624,013
遊戯用具	KG	248,630	119,460,100	222,133	80,703,358
建設用・鉱山用機械			85,497,538		66,502,463
半導体等電子部品			71,679,484		74,247,153
医薬品	KG	190,476	70,799,546	283,286	57,340,144
台湾			1,153,299,628		1,195,220,690
半導体等電子部品			526,544,147		539,092,766
鉄鋼	MT	1,486,923	81,173,036	1,536,838	74,555,977
半導体等製造装置	KG	3,129,902	67,030,435	4,638,082	115,037,052
科学光学機器			42,995,383		49,687,166
電気回路等の機器			34,329,293		35,301,737
大韓民国			1,052,047,504		1,044,395,787
半導体等製造装置	KG	4,799,978	145,571,813	4,228,539	114,177,499
プラスチック	MT	66,420	72,121,511	60,672	80,744,947
電気回路等の機器			55,700,633		66,167,685
科学光学機器			55,527,340		51,505,349
半導体等電子部品			47,245,932		49,232,130
香港			837,399,410		914,562,084
半導体等電子部品			166,193,863		217,469,898
コンデンサー	TH	201,669,135	106,511,095	208,220,795	92,591,829
電気回路等の機器			93,494,193		79,784,483
プラスチック	MT	22,817	27,862,166	55,297	29,146,852
精油・香料及び化粧品類	MT	7,261	26,710,084	6,294	20,937,790

第7表 主要輸出国別品別表(2)

(管内)		(単位：千円)			
国名及び品名	数量 単位	平成30年		平成29年	
		数量	価額	数量	価額
ドイツ			439,563,092		374,675,336
遊戯用具	KG	42,335	60,152,102	62,308	55,533,209
コンデンサー	TH	52,777,248	44,002,643	52,110,378	35,041,995
事務用機器			38,919,442		15,629,317
科学光学機器			32,225,969		30,282,388
半導体等電子部品			29,204,186		29,276,011
タイ			399,166,540		364,287,112
半導体等電子部品			74,531,798		59,481,533
鉄鋼	MT	315,194	29,857,926	296,839	26,218,790
非鉄金属	MT	37,570	28,733,793	34,372	24,532,015
電気回路等の機器			21,805,459		18,807,681
プラスチック	MT	57,606	14,507,584	35,680	13,140,677
シンガポール			391,783,595		383,574,009
半導体等電子部品			98,630,889		90,407,046
石油及び同製品			42,221,768		51,319,614
原動機	KG	742,818	27,257,927	659,110	23,747,842
半導体等製造装置	KG	665,216	18,903,437	554,987	16,033,748
コンデンサー	TH	43,553,592	18,158,344	38,062,731	13,489,561
ベトナム			314,611,037		308,182,585
事務用機器			34,336,388		29,952,798
鉄鋼	MT	397,086	26,387,664	379,568	21,922,326
織物用糸及び繊維製品			26,246,910		24,348,572
通信機			23,997,159		21,116,122
半導体等電子部品			14,858,946		20,497,791
マレーシア			259,458,633		239,444,119
半導体等電子部品			59,330,003		47,416,072
自動車	NO	9,660	29,020,142	8,098	22,872,903
非鉄金属	MT	22,273	15,825,118	18,345	12,822,508
プラスチック	MT	47,669	8,163,015	20,139	7,495,200
鉄鋼	MT	87,048	8,089,553	89,833	8,219,547

第7表 主要輸出国別品別表(3)

(大阪)

(単位：千円)

国名及び品名	数量 単位	平成30年		平成29年	
		数量	価額	数量	価額
中華人民共和国			1,215,699,266		1,128,433,418
半導体等電子部品			290,714,613		258,901,778
科学光学機器			116,650,082		182,734,421
コンデンサー	TH	157,689,856	68,645,709	51,661,818	22,002,979
プラスチック	MT	111,650	61,191,382	181,462	59,855,009
非鉄金属	MT	68,967	54,031,533	72,906	53,852,430
大韓民国			634,696,537		570,607,134
半導体等製造装置	KG	4,361,612	130,939,887	3,794,779	102,351,863
プラスチック	MT	48,261	54,869,110	42,616	54,825,382
無機化合物	MT	44,446	28,460,575	44,474	19,701,996
電気計測機器			28,320,248		16,346,592
コンデンサー	TH	61,556,297	27,731,440	25,203,047	10,074,541
アメリカ合衆国			480,264,891		373,937,590
電池			117,243,637		33,687,208
建設用・鉱山用機械			50,943,001		43,905,974
コンデンサー	TH	52,855,900	23,231,242	18,028,960	7,918,900
医薬品	KG	37,146	20,985,997	76,965	10,328,129
科学光学機器			17,458,746		27,137,377
台湾			390,701,242		358,911,684
半導体等電子部品			183,215,177		153,117,972
プラスチック	MT	36,622	19,626,516	35,891	19,780,736
自転車及び同部分品			12,536,652		14,670,973
コンデンサー	TH	24,712,264	11,922,351	5,018,341	2,267,580
電気回路等の機器			10,272,827		9,164,770
香港			362,725,994		253,717,874
半導体等電子部品			86,937,006		66,802,360
コンデンサー	TH	143,055,327	71,939,222	47,792,645	27,393,817
電気回路等の機器			20,238,231		10,770,919
プラスチック	MT	15,625	17,305,598	41,303	13,058,992
重電機器			14,417,372		5,586,196

第7表 主要輸出国別品別表(4)

(大阪)

(単位：千円)

国名及び品名	数量 単位	平成30年		平成29年	
		数量	価額	数量	価額
タイ			169,816,045		133,915,569
半導体等電子部品			21,099,174		8,334,832
非鉄金属	MT	26,927	19,625,710	24,843	17,336,126
鉄鋼	MT	122,074	12,596,370	171,096	13,926,920
電気回路等の機器			9,848,824		6,979,386
プラスチック	MT	47,233	9,512,761	27,758	7,771,100
ベトナム			155,778,889		100,171,103
鉄鋼	MT	268,552	17,860,855	270,189	15,476,683
織物用糸及び繊維製品			11,959,783		10,071,109
通信機			9,678,425		1,690,222
コンデンサー	TH	20,269,959	9,353,609	4,944,558	1,394,222
半導体等電子部品			9,075,089		8,089,519
ドイツ			109,684,672		94,656,683
コンデンサー	TH	52,471,962	42,163,957	43,787,405	27,810,916
半導体等電子部品			13,000,958		12,289,199
ベアリング及び同部分品	MT	4,576	5,284,726	4,716	5,094,634
自転車及び同部分品			3,529,184		4,801,589
重電機器			3,410,374		3,265,840
シンガポール			83,039,137		74,278,011
半導体等電子部品			22,779,267		23,397,197
コンデンサー	TH	21,799,161	11,150,022	6,868,821	3,085,634
ベアリング及び同部分品	MT	6,198	6,577,903	8,966	8,759,155
有機化合物			2,925,348		3,387,438
自動車の部分品	KG	2,613,549	2,459,013	2,435,328	2,355,113
マレーシア			82,848,492		71,206,654
半導体等電子部品			21,394,775		19,806,993
非鉄金属	MT	18,146	12,776,686	13,588	9,288,026
コンデンサー	TH	10,351,533	5,158,052	1,697,116	986,033
プラスチック	MT	41,985	4,759,786	16,760	3,401,724
石油及び同製品			4,534,829		2,761,370

第7表 主要輸出国別品別表(5)

(塚)

(単位：千円)

国名及び品名	数量 単位	平成30年		平成29年	
		数量	価額	数量	価額
オーストラリア			81,753,995		35,179,827
石油及び同製品			75,380,180		28,910,680
鉄鋼	MT	25,194	2,312,108	21,421	1,972,228
自動車	NO	2,063	2,103,757	2,408	1,837,789
荷役機械			1,079,673		354,747
無機化合物	MT	23,531	564,865	34,275	953,754
中華人民共和国			72,131,377		80,993,737
有機化合物			14,836,983		24,800,708
石油及び同製品			14,103,479		13,229,526
鉄鋼	MT	95,307	10,748,102	105,274	11,954,276
金属鉱及びびくず	MT	47,608	5,925,356	102,583	7,947,072
プラスチック	MT	22,627	5,026,810	27,777	5,346,153
マレーシア			41,746,427		33,528,751
自動車	NO	9,395	28,581,990	7,860	22,525,864
鉄鋼	MT	43,360	3,134,488	31,368	2,098,327
非鉄金属	MT	3,464	2,553,402	4,018	2,999,740
荷役機械			367,006		468,612
プラスチック	MT	1,543	215,330	824	127,610
大韓民国			31,106,182		28,905,790
石油及び同製品			7,114,315		6,926,183
鉄鋼	MT	96,595	7,036,118	87,816	5,516,506
金属鉱及びびくず	MT	151,454	5,815,904	121,700	3,566,083
有機化合物			4,792,097		5,219,958
天然ガス及び製造ガス	MT	24,405	1,798,402	14,488	1,006,430
台湾			24,346,484		17,781,092
染料・なめし剤及び着色剤	MT	747	5,440,099	569	4,223,079
鉄鋼	MT	76,870	4,996,127	52,505	3,422,285
自転車及び同部分品			4,930,565		1,940,526
有機化合物			2,423,888		1,140,779
金属製品			1,885,243		1,681,008

第7表 主要輸出国別品別表(6)

(塚)

(単位：千円)

国名及び品名	数量 単位	平成30年		平成29年	
		数量	価額	数量	価額
スリランカ			22,690,345		14,934,970
自動車	NO	16,058	21,564,531	9,515	14,432,863
プラスチック	MT	1,336	132,670	2,191	225,627
二輪自動車類			32,763		26,098
荷役機械			16,569		8,356
自動車の部分品	KG	10	230	50	285
アメリカ合衆国			21,569,019		21,966,082
石油及び同製品			7,630,649		12,918,735
金属加工機械			5,088,571		2,203,593
鉄鋼	MT	28,119	3,569,776	37,579	4,106,233
荷役機械			1,149,199		34,875
無機化合物	MT	11,533	1,100,573	10,443	522,436
タイ			21,317,750		17,866,927
鉄鋼	MT	71,370	7,419,232	64,267	6,481,829
非鉄金属	MT	7,424	5,797,817	4,370	3,320,307
自動車	NO	1,823	2,092,826	1,534	1,217,746
有機化合物			1,641,650		2,516,438
金属製品			1,113,086		932,841
ニュージーランド			21,200,737		23,033,911
自動車	NO	27,138	12,437,917	35,578	15,965,728
石油及び同製品			3,955,038		—
鉄鋼	MT	5,196	615,548	9,008	932,183
荷役機械			297,565		442,373
無機化合物	MT	3,985	122,442	4,067	101,293
シンガポール			18,034,564		18,181,554
石油及び同製品			8,016,580		10,457,220
自動車	NO	2,758	6,344,272	1,922	4,634,372
鉄鋼	MT	24,660	1,961,880	23,186	1,501,395
プラスチック	MT	1,919	489,574	2,302	560,304
有機化合物			377,453		375,874

第7表 主要輸出国別品別表(7)

(関西空港)

(単位：千円)

国名及び品名	数量 単位	平成30年		平成29年	
		数量	価額	数量	価額
中華人民共和国			1,421,655,252		1,611,377,422
半導体等電子部品			395,147,426		410,655,910
科学光学機器			199,766,089		225,567,313
電気回路等の機器			108,154,411		97,040,716
通信機			97,536,934		189,160,996
半導体等製造装置	KG	2,915,272	70,926,262	2,017,754	46,545,262
アメリカ合衆国			784,675,944		697,321,389
遊戯用具	KG	103,705	119,278,507	112,102	80,585,998
半導体等電子部品			56,992,536		60,295,128
医薬品	KG	147,944	49,768,959	202,187	46,854,599
原動機	KG	16,424,765	43,552,670	6,623,828	27,674,013
科学光学機器			41,383,978		29,952,980
台湾			638,143,355		728,388,345
半導体等電子部品			343,203,557		385,352,374
半導体等製造装置	KG	2,516,604	61,653,309	4,074,990	109,303,393
科学光学機器			30,626,859		30,149,542
電気回路等の機器			23,695,995		25,971,738
電気計測機器			12,587,581		8,354,971
香港			430,656,025		606,446,569
半導体等電子部品			79,047,899		150,282,026
電気回路等の機器			73,213,932		68,920,903
コンデンサー	TH	58,613,738	34,560,902	160,428,062	65,181,423
精油・香料及び化粧品類	MT	1,447	17,259,521	813	10,803,502
貴石等の製品類	KG	4,270	16,677,280	4,747	21,339,952
ドイツ			309,753,763		261,102,361
遊戯用具	KG	42,327	60,151,855	57,670	55,529,099
事務用機器			36,063,546		13,230,976
科学光学機器			29,526,974		27,480,287
半導体等電子部品			16,203,228		16,986,812
電気回路等の機器			12,345,335		12,236,988

第7表 主要輸出国別品別表(8)

(関西空港)

(単位：千円)

国名及び品名	数量 単位	平成30年		平成29年	
		数量	価額	数量	価額
シンガポール			243,805,609		232,632,702
半導体等電子部品			75,395,886		66,522,295
原動機	KG	515,986	26,091,140	441,861	22,696,666
半導体等製造装置	KG	646,664	17,763,900	541,972	15,459,604
電気計測機器			10,023,444		9,599,275
電気回路等の機器			8,882,155		11,218,577
大韓民国			235,633,659		307,027,073
電気回路等の機器			28,366,993		32,663,307
科学光学機器			25,704,300		35,773,718
半導体等電子部品			25,524,682		30,233,555
電気計測機器			12,785,391		12,631,113
プラスチック	MT	1,387	11,043,310	2,460	19,538,506
タイ			168,463,098		176,722,223
半導体等電子部品			52,732,618		50,134,911
電気回路等の機器			11,562,776		11,267,732
科学光学機器			10,216,233		13,762,404
事務用機器			9,853,307		12,260,627
金属製品			6,192,290		6,132,308
ベトナム			114,082,546		166,634,674
事務用機器			31,192,725		27,457,620
通信機			14,300,516		19,425,432
織物用糸及び繊維製品			9,079,758		8,433,234
電気回路等の機器			5,949,418		9,242,561
半導体等電子部品			5,783,511		12,405,360
マレーシア			112,567,314		113,641,436
半導体等電子部品			37,794,494		27,557,903
半導体等製造装置	KG	284,256	6,268,859	389,318	8,196,920
科学光学機器			4,439,232		4,695,981
電気回路等の機器			3,869,079		4,679,545
プラスチック	MT	563	2,910,536	616	3,731,577

第7表 主要輸出国別品別表(9)

(和歌山)

(単位：千円)

国名及び品名	数量 単位	平成30年		平成29年	
		数量	価額	数量	価額
台湾			63,977,296		62,865,297
鉄鋼	MT	1,290,973	62,590,820	1,391,490	61,302,905
精油・香料及び化粧品類	MT	2,439	836,683	2,513	956,574
繊維機械			257,398		264,429
有機化合物			141,358		168,408
その他の化学製品	MT	85	47,345	85	44,959
アメリカ合衆国			21,334,127		13,750,174
鉄鋼	MT	79,154	18,318,895	38,756	10,750,827
パルプ製造・製紙及び紙加工機械	MT	145	892,599	171	1,104,059
有機化合物			385,736		376,884
原動機	KG	159,104	358,330	—	—
繊維機械			269,217		217,801
中華人民共和国			19,486,375		25,209,526
繊維機械			10,413,248		14,386,909
鉄鋼	MT	17,340	3,515,849	18,061	4,201,609
精油・香料及び化粧品類	MT	1,078	1,813,609	1,148	1,903,027
金属鉱及びくず	MT	11,289	1,055,131	31,100	2,387,702
有機化合物			988,519		598,308
ノルウェー			16,394,279		19,222,192
鉄鋼	MT	65,573	16,393,823	75,863	19,221,104
プラスチック製品	KG	403	456	1,199	1,088
大韓民国			14,157,104		11,313,084
鉄鋼	MT	79,191	10,384,861	57,511	7,907,480
繊維機械			1,862,786		1,673,363
精油・香料及び化粧品類	MT	1,968	629,208	1,923	599,720
事務用機器			312,102		273,471
有機化合物			276,200		371,942

第7表 主要輸出国別品別表(10)

(和歌山)

(単位：千円)

国名及び品名	数量 単位	平成30年		平成29年	
		数量	価額	数量	価額
アラブ首長国連邦			11,978,190		7,422,887
鉄鋼	MT	65,412	11,913,143	39,658	7,400,065
有機化合物			26,247		—
事務用機器			18,448		15,406
紙類及び同製品	MT	10	9,646	1	799
科学光学機器			8,210		—
オマーン			11,729,531		16,492,939
鉄鋼	MT	47,117	11,729,531	46,509	16,492,939
タイ			10,821,375		5,706,519
鉄鋼	MT	119,711	8,387,854	59,845	4,419,792
ポンプ及び遠心分離機			1,081,019		310,724
加熱用・冷却用機器			405,826		209,816
精油・香料及び化粧品類	MT	890	223,328	781	209,524
石油及び同製品			148,773		118,455
クウェート			10,407,585		3,033,952
鉄鋼	MT	65,758	10,407,585	17,773	3,033,952
英国			9,147,225		4,880,283
非鉄金属	MT	1,442	4,127,868	—	—
鉄鋼	MT	16,484	3,254,261	10,354	2,927,936
パルプ製造・製紙及び紙加工機械	MT	132	815,523	153	837,712
印刷機械及び製本機械			378,951		588,647
繊維機械			238,404		233,042

第8表 主要輸入国別品別表(1)

(管内)		(単位：千円)			
国名及び品名	数量 単位	平成30年		平成29年	
		数量	価額	数量	価額
中華人民共和国			4,056,394,429		4,026,342,185
通信機			661,421,611		649,302,947
衣類及び同附属品			599,790,154		629,520,625
事務用機器			182,972,413		185,296,685
音響・映像機器（含部品）			161,305,033		159,916,378
織物用糸及び繊維製品			146,217,094		145,085,134
アメリカ合衆国			995,894,375		892,579,061
医薬品	KG	1,047,378	141,724,370	998,716	145,460,588
肉類及び同調製品	MT	171,620	102,181,125	171,793	100,425,034
半導体等製造装置	KG	1,475,263	93,039,951	847,699	50,628,750
天然ガス及び製造ガス	MT	1,150,077	74,246,646	763,593	42,993,904
科学光学機器			69,599,595		67,765,946
大韓民国			578,972,559		526,183,057
鉄鋼	MT	1,029,845	99,017,078	1,028,030	87,451,833
石油製品			78,545,630		48,915,777
プラスチック	MT	106,402	29,197,579	88,873	24,706,482
半導体等電子部品			23,858,403		35,652,853
有機化合物			22,095,192		24,362,926
台湾			573,245,414		597,917,542
半導体等電子部品			153,379,225		186,351,855
鉄鋼	MT	351,739	31,994,029	359,002	28,902,239
金属製品			25,475,819		25,232,478
プラスチック	MT	108,898	23,487,350	78,471	17,458,491
事務用機器			18,496,545		12,681,242
アラブ首長国連邦			508,241,355		389,892,410
原油及び粗油	KL	8,889,261	454,427,917	8,599,318	336,575,177
石油製品			24,508,360		25,526,957
非鉄金属	MT	66,769	17,488,979	67,773	16,403,645
天然ガス及び製造ガス	MT	119,191	8,178,186	151,419	8,485,685
非鉄卑金属くず	MT	1,375	811,580	946	445,167

第8表 主要輸入国別品別表(2)

(管内)		(単位：千円)			
国名及び品名	数量 単位	平成30年		平成29年	
		数量	価額	数量	価額
オーストラリア			417,202,498		386,364,261
天然ガス及び製造ガス	MT	3,086,191	182,007,339	3,087,272	151,172,908
石炭	MT	6,559,775	88,440,209	7,354,675	84,340,787
肉類及び同調製品	MT	110,740	68,362,561	107,741	66,626,163
非鉄金属鉱	MT	53,229	14,472,886	58,295	8,633,678
非鉄金属	MT	37,115	10,302,219	39,511	10,441,869
タイ			389,228,508		352,790,780
肉類及び同調製品	MT	78,407	35,954,665	79,941	37,319,262
家庭用電気機器			25,836,298		25,762,116
半導体等電子部品			25,381,242		22,138,139
事務用機器			23,674,631		21,324,638
プラスチック	MT	118,778	20,821,812	94,586	15,368,336
サウジアラビア			365,682,541		298,396,380
原油及び粗油	KL	6,801,456	342,315,082	7,453,671	283,664,847
天然ガス及び製造ガス	MT	186,242	12,210,385	43,063	2,533,697
石油製品			3,990,468		4,615,824
プラスチック	MT	15,464	2,483,075	10,248	1,458,428
非鉄金属	MT	8,201	2,055,808	14,329	3,230,872
ドイツ			338,595,535		343,723,875
医薬品	KG	1,333,350	161,506,623	1,739,289	179,071,728
科学光学機器			20,534,274		18,392,096
その他の化学製品	MT	5,368	8,704,987	5,484	8,091,868
有機化合物			7,854,459		7,167,809
航空機類	MT	47	7,263,972	11	1,696,986
ベトナム			335,956,558		284,847,504
衣類及び同附属品			101,211,313		79,163,544
織物用糸及び繊維製品			24,762,897		20,987,389
魚介類及び同調製品	MT	17,040	17,762,573	15,729	16,192,897
プラスチック製品	KG	52,153,275	16,353,858	46,924,768	14,545,020
絶縁電線及び絶縁ケーブル	KG	5,479,585	14,372,514	4,721,759	11,927,471

第8表 主要輸入国別品別表(3)

(大阪)

(単位：千円)

国名及び品名	数量 単位	平成30年		平成29年	
		数量	価額	数量	価額
中華人民共和国			2,706,117,808		2,653,036,162
衣類及び同附属品			554,858,789		571,793,777
がん具及び遊戯用具	KG	25,985,368	138,448,028	26,697,329	160,239,479
家庭用電気機器			131,298,615		137,746,701
織物用糸及び繊維製品			124,736,785		124,030,837
音響・映像機器（含部品）			110,822,668		109,059,994
大韓民国			294,136,971		262,801,129
鉄鋼	MT	477,690	45,359,480	425,764	36,237,188
プラスチック	MT	72,682	21,615,558	64,260	18,965,821
石油製品			17,340,811		15,180,345
非鉄金属	MT	23,094	13,107,367	20,302	11,482,378
金属製品			10,493,769		10,188,402
タイ			259,478,313		242,091,599
肉類及び同調製品	MT	76,856	35,112,158	79,323	36,983,534
家庭用電気機器			24,980,659		25,345,030
プラスチック	MT	99,323	17,166,092	76,207	12,361,557
衣類及び同附属品			15,203,730		14,085,339
事務用機器			14,295,974		13,290,105
ベトナム			251,675,909		204,099,795
衣類及び同附属品			79,383,514		57,347,873
織物用糸及び繊維製品			19,213,200		15,370,956
魚介類及び同調製品	MT	16,279	17,156,892	15,182	15,936,503
プラスチック製品	KG	49,070,272	14,899,608	44,904,703	13,324,122
家具	KG	35,824,915	12,695,924	34,359,848	11,897,868
アメリカ合衆国			227,348,954		232,245,703
肉類及び同調製品	MT	163,294	98,395,005	166,317	97,952,563
無機化合物	MT	42,171	17,164,247	37,894	12,773,854
有機化合物			13,716,235		12,541,184
プラスチック	MT	19,751	13,302,795	19,020	13,209,735
果実及び野菜	KG	46,770,549	10,790,398	47,179,030	10,316,143

第8表 主要輸入国別品別表(4)

(大阪)

(単位：千円)

国名及び品名	数量 単位	平成30年		平成29年	
		数量	価額	数量	価額
台湾			209,167,417		195,728,260
鉄鋼	MT	294,379	27,918,072	299,953	25,246,057
金属製品			22,732,212		22,598,873
プラスチック	MT	104,590	22,258,076	76,903	16,681,899
織物用糸及び繊維製品			9,430,547		9,614,012
プラスチック製品	KG	17,979,824	8,472,850	14,383,039	7,198,611
インドネシア			129,935,032		120,428,840
衣類及び同附属品			20,274,564		15,646,189
織物用糸及び繊維製品			16,548,230		16,208,514
非鉄金属	MT	5,952	9,318,481	8,605	11,081,512
木製品及びコルク製品（除家具）			9,307,611		6,972,710
絶縁電線及び絶縁ケーブル	KG	7,066,266	8,678,609	7,233,302	9,046,515
オーストラリア			122,108,116		110,483,502
肉類及び同調製品	MT	107,947	65,983,239	105,398	64,495,818
非鉄金属鉱	MT	53,229	14,470,103	47,448	8,251,871
非鉄金属	MT	32,973	9,177,239	32,720	8,874,123
医薬品	KG	422,483	4,254,661	448,560	3,873,624
穀物及び同調製品	MT	69,875	3,072,778	68,389	2,724,051
マレーシア			84,449,665		82,541,736
半導体等電子部品			9,648,893		8,857,446
衣類及び同附属品			8,184,452		6,527,950
プラスチック	MT	35,361	7,368,508	26,961	5,500,970
音響・映像機器（含部品）			6,993,778		9,703,577
運動用具			3,246,154		3,561,346
カナダ			53,293,934		57,076,940
肉類及び同調製品	MT	40,183	20,486,867	41,519	20,651,967
木材			12,261,096		8,870,834
魚介類及び同調製品	MT	3,214	4,418,500	4,590	7,120,910
パルプ	MT	37,204	3,559,835	31,066	2,396,853
その他の化学製品	MT	2,452	1,820,178	2,325	1,640,253

第8表 主要輸入国別品別表(5)

(塚)

(単位：千円)

国名及び品名	数量 単位	平成30年		平成29年	
		数量	価額	数量	価額
アラブ首長国連邦			387,514,654		255,030,278
原油及び粗油	KL	6,896,996	355,358,436	5,661,642	220,582,315
石油製品			24,502,961		25,526,957
天然ガス及び製造ガス	MT	82,573	5,865,863	115,425	6,093,434
非鉄金属	MT	6,611	1,787,394	11,319	2,827,572
サウジアラビア			226,770,952		210,812,128
原油及び粗油	KL	4,218,979	211,247,571	5,340,524	203,662,607
天然ガス及び製造ガス	MT	175,755	11,648,375	43,063	2,533,697
石油製品			3,875,006		4,615,824
オーストラリア			188,266,204		158,721,619
天然ガス及び製造ガス	MT	3,069,658	181,016,460	3,087,272	151,172,908
果実及び野菜	KG	15,898,480	2,768,362	17,760,787	2,784,271
肉類及び同調製品	MT	2,325	1,576,157	1,886	1,337,580
穀物及び同調製品	MT	26,343	936,179	32,288	850,852
粗鉱物	MT	159,414	834,341	117,990	632,276
ロシア			110,392,568		92,486,584
原油及び粗油	KL	1,691,099	87,365,918	1,850,471	74,330,876
天然ガス及び製造ガス	MT	509,902	22,541,538	448,245	17,743,008
無機化合物	MT	6,920	413,186	5,605	325,598
魚介類及び同調製品	MT	100	71,926	92	81,517
大韓民国			101,418,792		75,462,133
鉄鋼	MT	543,873	52,022,274	593,580	49,072,009
石油製品			47,718,598		24,793,150
有機化合物			837,223		561,325
果実及び野菜	KG	1,745,397	453,257	1,642,062	445,248
金属製品			259,663		49,102

第8表 主要輸入国別品別表(6)

(塚)

(単位：千円)

国名及び品名	数量 単位	平成30年		平成29年	
		数量	価額	数量	価額
アメリカ合衆国			78,707,348		45,088,405
天然ガス及び製造ガス	MT	902,304	58,158,096	601,378	33,401,391
果実及び野菜	KG	29,601,622	6,150,004	33,714,430	6,647,199
原油及び粗油	KL	84,223	4,805,045	—	—
肉類及び同調製品	MT	8,213	3,589,294	5,293	2,135,722
有機化合物			3,422,690		600,096
クウェート			78,509,406		63,663,072
原油及び粗油	KL	1,461,056	70,500,129	1,302,553	48,391,699
石油製品			4,477,003		12,507,342
天然ガス及び製造ガス	MT	58,496	3,532,274	49,221	2,764,031
カタール			71,344,788		87,403,193
天然ガス及び製造ガス	MT	574,868	32,963,879	895,226	42,463,540
原油及び粗油	KL	526,621	27,232,494	1,041,813	40,358,449
石油製品			11,148,415		4,581,204
マレーシア			66,209,699		42,110,786
天然ガス及び製造ガス	MT	967,483	52,207,223	592,954	27,455,042
木製品及びコルク製品（除家具）			8,982,123		9,198,744
植物性油脂	MT	17,151	1,579,055	17,696	1,757,330
加工油脂及びろう	MT	6,938	1,495,774	6,296	1,447,425
有機化合物			1,302,842		1,427,595
オマーン			61,653,746		55,574,602
天然ガス及び製造ガス	MT	1,216,912	61,653,746	1,212,706	55,574,602

第8表 主要輸入国別品別表(7)

(関西空港)

(単位：千円)

国名及び品名	数量 単位	平成30年		平成29年	
		数量	価額	数量	価額
中華人民共和国			1,172,685,629		1,211,514,282
通信機			634,582,588		617,674,851
事務用機器			90,345,668		97,863,405
音響・映像機器(含部品)			50,141,408		50,432,427
半導体等電子部品			43,236,720		43,275,405
衣類及び同附属品			36,044,668		47,215,014
アメリカ合衆国			591,305,084		527,184,722
医薬品	KG	602,200	138,012,757	595,029	141,031,075
半導体等製造装置	KG	1,468,435	93,003,277	843,476	50,592,728
科学光学機器			68,117,962		66,408,183
原動機	MT	635	35,854,634	589	23,170,731
有機化合物			22,535,346		8,550,951
台湾			350,321,898		389,713,568
半導体等電子部品			151,566,651		183,869,891
事務用機器			16,071,609		10,391,136
記録媒体(含記録済)			11,841,685		20,365,524
その他の化学製品	MT	70	11,749,374	68	15,733,819
科学光学機器			7,441,017		7,557,867
ドイツ			284,730,527		287,871,271
医薬品	KG	1,210,582	148,385,007	1,612,113	166,927,993
科学光学機器			20,212,822		18,034,269
その他の化学製品	MT	247	5,978,285	298	5,510,438
航空機類	MT	33	5,856,174	5	1,676,091
有機化合物			5,847,199		5,622,312
アイルランド			142,456,543		44,373,027
医薬品	KG	130,458	114,953,759	156,934	16,108,349
科学光学機器			16,108,101		17,744,024
有機化合物			8,660,283		7,757,776
金属製品			856,307		863,010
粗鉱物	MT	1	725,308	7	804,151

第8表 主要輸入国別品別表(8)

(関西空港)

(単位：千円)

国名及び品名	数量 単位	平成30年		平成29年	
		数量	価額	数量	価額
スイス			127,619,741		151,120,390
医薬品	KG	152,829	77,039,490	210,839	98,941,609
時計及び部分品			17,955,065		19,009,181
科学光学機器			6,244,598		5,275,953
有機化合物			4,851,091		5,415,827
繊維機械			4,193,107		4,681,424
大韓民国			112,082,685		127,739,719
半導体等電子部品			18,762,066		30,171,431
有機化合物			10,622,114		14,059,446
医薬品	KG	145,953	8,609,281	139,764	4,318,174
半導体等製造装置	KG	183,340	6,748,403	199,795	5,751,173
通信機			6,250,628		3,824,511
シンガポール			104,972,669		111,320,393
半導体等製造装置	KG	877,077	41,114,847	485,663	25,631,378
半導体等電子部品			13,133,956		13,675,866
医薬品	KG	194,649	11,906,490	253,420	28,010,687
その他の化学製品	MT	60	4,122,682	12	940,837
科学光学機器			3,329,328		1,902,104
タイ			100,826,626		88,419,178
半導体等電子部品			25,292,650		21,984,536
事務用機器			9,375,031		8,032,860
科学光学機器			4,642,808		5,912,483
電気計測機器			4,304,373		2,498,965
原動機	MT	879	3,027,397	55	1,687,099
英国			95,126,327		90,904,128
医薬品	KG	110,840	47,623,718	126,970	46,375,440
原動機	MT	1,218	7,714,976	369	5,060,788
科学光学機器			4,878,405		5,837,199
音響・映像機器（含部品）			2,586,545		469,908
有機化合物			2,398,215		3,199,869

第8表 主要輸入国別品別表(9)

(下津)		(単位：千円)			
国名及び品名	数量 単位	平成30年		平成29年	
		数量	価額	数量	価額
サウジアラビア 原油及び粗油	KL	2,582,477	131,067,511 131,067,511	2,113,147	80,002,240 80,002,240
アラブ首長国連邦 原油及び粗油	KL	1,992,265	99,069,481 99,069,481	2,937,676	115,992,862 115,992,862
アメリカ合衆国 有機化合物 石油製品 原油及び粗油	KL	195,077	38,718,888 18,351,264 10,350,666 10,016,958	345,098	40,893,344 19,136,616 8,051,968 13,704,760
カタール 原油及び粗油 石油製品	KL	627,215	33,825,718 32,495,494 1,330,224	370,610	15,378,694 14,577,026 801,668
ロシア 原油及び粗油 石油製品	KL	180,945	11,112,313 9,908,322 1,203,991	629,835	24,643,214 23,716,715 926,499

第8表 主要輸入国別品別表(10)

(下津)		(単位：千円)			
国名及び品名	数量 単位	平成30年		平成29年	
		数量	価額	数量	価額
カザフスタン 原油及び粗油	KL	174,314	9,334,101 9,334,101	111,086	4,568,188 4,568,188
タイ 石油製品			5,559,316 5,559,316		2,473,136 2,473,136
リベリア 船舶類	NO	1	3,127,400 3,127,400	—	— —
大韓民国 石油製品			3,048,953 3,048,953		4,063,051 3,808,169
オマーン 原油及び粗油	KL	31,753	1,688,788 1,688,788	—	— —

第9表 通過貿易表(1)

(1) 品別表 (管内)

(単位：MT)

品名	平成30年			平成29年		
	合計	積換	直接	合計	積換	直接
1 動物及び動物生産品	59	37	22	86	77	9
2 植物性生産品	213	212	1	614	613	1
3 動植物性油脂	40	40	—	—	—	—
4 調製食料品、飲料及びたばこ	53	30	23	30	8	22
5 鉱物性生産品	66	51	15	129	128	1
6 化学工業生産品	2,027	1,965	62	1,166	1,144	22
7 プラスチック、ゴム及びその製品	543	538	5	490	438	52
8 皮革、毛皮及びその製品	2	—	2	16	—	16
9 木材及び同製品	—	—	—	3	3	—
10 紙、板紙及びその製品	1,024	1,022	2	8	—	8
11 紡織用繊維及び同製品	285	283	2	98	76	22
12 履物、帽子、傘、杖、ステッキ及びその製品	—	—	—	4	1	3
13 石、陶磁製品、ガラス及びその製品	138	138	—	150	144	6
14 真珠、貴石及び半貴石	1	—	1	—	—	—
15 卑金属及びその製品	776	529	247	225	208	17
16 機械類及び電気機器	1,143	886	257	1,164	715	449
17 車両、航空機、船舶及び輸送機器	15	11	4	110	75	35
18 科学光学機器	—	—	—	10	7	3
19 武器及び銃砲弾	—	—	—	—	—	—
20 雑品	6	3	3	23	5	18
21 美術品、収集品及びこつとう	—	—	—	—	—	—
22 特殊取扱品	—	—	—	—	—	—
合計	6,391	5,745	646	4,326	3,642	684

第 9 表 通過貿易表(2)

(2) 国別表 (管内)

(単位 : MT)

国 名	積 出 国 別		仕 向 国 別	
	平 成 30 年	平 成 29 年	平 成 30 年	平 成 29 年
中 華 人 民 共 和 国	1,996	994	2,687	908
大 韓 民 国	466	1,143	1,253	134
台 湾	737	157	525	255
ベ ト ナ ム	577	515	549	303
イ ン ド ネ シ ア	1,022	42	41	10
ア メ リ カ 合 衆 国	465	186	78	125
タ イ	324	39	41	329
香 港	136	177	155	233
イ ン ド	39	—	250	300
マ レ ー シ ア	58	21	120	396
そ の 他	571	1,052	692	1,333
合 計	6,391	4,326	6,391	4,326

第 10 表 船（機）用品積込表（1）

(数量単位：K L)
(価額単位：千円)

区 分	平 成 30 年				平 成 29 年			
	日 本 籍		外 国 籍		日 本 籍		外 国 籍	
	数 量	価 額	数 量	価 額	数 量	価 額	数 量	価 額
船 用 品								
(本 関)								
総 計 { 内国貨物		30,106		2,873,518		50,103		2,882,172
{ 外国貨物		54,918		810,987		7,673		695,513
{ 内国貨物	239	14,341	13,179	1,248,283	677	40,659	21,573	1,089,244
{ 外国貨物	—	—	855	55,017	—	—	—	—
{ 内国貨物		15,765		1,625,235		9,444		1,792,928
{ 外国貨物		54,918		755,970		7,673		695,513
(堺)								
総 計 { 内国貨物		175,852		1,710,839		471,049		1,455,365
{ 外国貨物		2,526,444		13,430,604		1,709,773		10,929,164
{ 内国貨物	529	5,985	7,647	544,963	496	24,917	7,355	508,310
{ 外国貨物	70,506	2,526,444	368,572	13,430,604	62,064	1,709,773	363,323	10,929,164
{ 内国貨物		169,867		1,165,876		446,132		947,055
{ 外国貨物		—		—		—		—
(関西国際空港)								
総 計 { 内国貨物		—		—		—		—
{ 外国貨物		37,541		3,966,983		42,048		2,753,776
{ 内国貨物	—	—	—	—	—	—	—	—
{ 外国貨物	—	—	—	—	—	—	—	—
{ 内国貨物		—		—		—		—
{ 外国貨物		37,541		3,966,983		42,048		2,753,776
(和歌山)								
総 計 { 内国貨物		232,936		1,071,905		147,037		1,072,164
{ 外国貨物		—		—		—		—
{ 内国貨物	649	146,749	1,530	337,085	180	23,649	2,720	382,669
{ 外国貨物	—	—	—	—	—	—	—	—
{ 内国貨物		86,187		734,820		123,388		689,495
{ 外国貨物		—		—		—		—

第 10 表 船（機）用品積込表（2）

(数量単位：K L)
(価額単位：千円)

区 分	平 成 30 年				平 成 29 年			
	日 本 籍		外 国 籍		日 本 籍		外 国 籍	
	数 量	価 額	数 量	価 額	数 量	価 額	数 量	価 額
船 用 品								
(下 津)								
総 計 { 内国貨物		69,076		1,071,571		73,907		1,147,377
計 { 外国貨物		628,959		2,232,473		829,405		2,468,556
鉱 油 { 内国貨物	508	33,457	1,843	122,784	736	30,097	1,256	97,885
{ 外国貨物	16,837	628,959	64,779	2,232,473	31,280	829,405	92,012	2,468,556
そ の 他 { 内国貨物		35,619		948,787		43,810		1,049,492
{ 外国貨物		—		—		—		—
(管 内 計)								
総 計 { 内国貨物		995,872		8,028,129		1,172,530		7,652,279
計 { 外国貨物		3,247,862		20,521,993		2,588,899		16,847,656
鉱 油 { 内国貨物	5,645	453,954	38,388	2,495,102	3,880	224,439	33,864	2,279,822
{ 外国貨物	87,343	3,155,403	434,206	15,718,094	93,344	2,539,178	455,335	13,397,720
そ の 他 { 内国貨物		541,918		5,533,027		948,091		5,372,457
{ 外国貨物		92,459		4,803,899		49,721		3,449,936
機 用 品								
(関西国際空港)								
総 計 { 内国貨物		32,629,979		9,029,862		26,410,670		8,951,259
計 { 外国貨物		13,613,032		88,815,307		16,577,667		81,358,280
鉱 油 { 内国貨物	11	26,113	0	21,035	1,695	25,310	559	41,415
{ 外国貨物	187,492	13,200,368	1,169,159	88,399,098	211,677	16,232,740	1,173,294	80,821,066
そ の 他 { 内国貨物		32,603,866		9,008,827		26,385,360		8,909,844
{ 外国貨物		412,664		416,209		344,927		537,214
(管 内 計)								
総 計 { 内国貨物		32,660,892		9,457,162		26,410,670		9,367,959
計 { 外国貨物		13,613,709		89,779,874		16,577,887		81,920,141
鉱 油 { 内国貨物	11	26,113	4,252	448,335	1,695	25,310	4,490	458,115
{ 外国貨物	187,498	13,201,045	1,182,678	89,363,665	211,680	16,232,960	1,183,307	81,382,927
そ の 他 { 内国貨物		32,634,779		9,008,827		26,385,360		8,909,844
{ 外国貨物		412,664		416,209		344,927		537,214

第 1 1 表 船舶及び航空機入港表(1)

国 籍			平 成 30 年		平 成 29 年	
			隻	純トン数 (トン)	隻	純トン数 (トン)
(大 阪 港)						
合	計		5,105	35,524,435	5,128	35,118,319
日 本	船		16	83,611	15	123,465
外 国	船		5,089	35,440,824	5,113	34,994,854
香 港			1,051	7,465,993	1,065	8,028,461
パ ナ マ			844	6,240,183	888	6,277,009
大 韓 民 国			670	2,256,088	742	2,347,884
シ ン ガ ポ ー ル			400	3,809,561	398	4,120,293
リ ベ リ ア			370	4,033,758	322	3,544,072
バ ハ マ			329	1,956,613	286	1,876,954
アンティグア・バーブーダ			207	936,898	213	973,260
マ ル タ			190	1,160,410	174	947,986
中 華 人 民 共 和 国			181	761,216	186	728,737
マ ー シ ャ ル			167	2,051,337	146	1,625,273
ベ リ ー ズ			128	157,229	125	157,366
キ プ ロ ス			115	745,953	149	788,235
ポ ル ト ガ ル			98	1,083,345	18	345,382
英 国			63	683,002	59	979,132
シ エ ラ レ オ ネ			37	38,254	41	37,125
フ ィ リ ピ ン			33	121,083	54	214,594
ベ ト ナ ム			31	99,018	3	20,605
セ ン ト ビ ン セ ン ト			31	75,345	43	103,855
ト ー ゴ			28	31,875	27	27,812
イ タ リ ア			25	768,132	18	552,447
そ の 他			91	965,531	156	1,298,372
(堺 泉 北 港)						
合	計		1,738	21,148,829	1,971	21,458,024
日 本	船		65	2,626,523	93	3,031,748
外 国	船		1,673	18,522,306	1,878	18,426,276
(阪 南 港)						
合	計		136	541,140	129	601,662
日 本	船		12	27,842	6	13,921
外 国	船		124	513,298	123	587,741
(宮 津 港)						
合	計		27	248,325	23	225,879
日 本	船		-	-	-	-
外 国	船		27	248,325	23	225,879

第 1 1 表 船舶及び航空機入港表(2)

国 籍			平 成 30 年		平 成 29 年	
			隻	純トン数 (トン)	隻	純トン数 (トン)
(舞 鶴 港)						
合	計		362	2,560,245	397	2,859,495
日 本	船		25	644,639	26	730,153
外 国	船		337	1,915,606	371	2,129,342
(内 浦 港)						
合	計		49	109,102	53	109,695
日 本	船		—	—	—	—
外 国	船		49	109,102	53	109,695
(伏 木 港)						
合	計		563	3,254,320	586	3,247,045
日 本	船		6	127,038	10	230,359
外 国	船		557	3,127,282	576	3,016,686
(富 山 港)						
合	計		225	292,911	219	258,086
日 本	船		4	1,272	6	1,908
外 国	船		221	291,639	213	256,178
(七 尾 港)						
合	計		155	1,534,209	171	1,581,007
日 本	船		9	254,478	11	268,171
外 国	船		146	1,279,731	160	1,312,836
(金 沢 港)						
合	計		511	1,740,267	480	1,544,045
日 本	船		2	16,860	—	—
外 国	船		509	1,723,407	480	1,544,045
(敦 賀 港)						
合	計		355	2,319,769	365	2,408,406
日 本	船		15	431,450	14	354,327
外 国	船		340	1,888,319	351	2,054,079
(福 井 港)						
合	計		73	181,009	60	158,448
日 本	船		—	—	—	—
外 国	船		73	181,009	60	158,448

第 1 1 表 船舶及び航空機入港表(3)

国 籍			平 成 30 年		平 成 29 年	
			隻	純トン数 (トン)	隻	純トン数 (トン)
(下 津 港)						
合	計		431	6,382,121	380	5,617,841
日 本	船		49	1,381,887	50	1,170,179
外 国	船		382	5,000,234	330	4,447,662
(和 歌 山 港)						
合	計		489	9,480,713	544	9,117,372
日 本	船		29	1,830,368	30	1,709,812
外 国	船		460	7,650,345	514	7,407,560
(新 宮 港)						
合	計		24	334,365	19	309,344
日 本	船		—	—	2	24,612
外 国	船		24	334,365	17	284,732
開 港	計		10,243	85,651,760	10,525	84,614,668
不 開 港	計		39	883,423	46	809,764
総	計		10,282	86,535,183	10,571	85,424,432

第 1 1 表 船舶及び航空機入港表(4)

国 籍		平 成 30 年	平 成 29 年
(関 西 国 際 空 港)		(機)	(機)
合 計		69,647	67,478
日 本		10,624	11,552
外 国		59,023	55,926
大 韓 民 国		17,146	15,049
中 華 人 民 共 和 国		15,194	14,722
ア メ リ カ 合 衆 国		5,290	5,800
香 港		5,246	5,138
台 湾		5,225	5,570
シ ン ガ ポ ー ル		2,340	1,853
フ ィ リ ピ ン		1,359	1,343
タ イ		1,280	1,140
ベ ト ナ ム		1,246	879
マ レ ー シ ア		1,093	1,020
イ ン ド ネ シ ア		466	510
オ ー ス ト ラ リ ア		417	302
ド イ ツ		400	320
マ カ オ		362	368
ア ラ ブ 首 長 国 連 邦		352	367
オ ラ ン ダ		335	332
フ ィ ン ラ ン ド		322	323
フ ラ ン ス		288	240
イ ン ド		147	154
ル ク セ ン ブ ル ク		145	102
そ の 他		370	394
(富 山 空 港)			
合 計		531	541
日 本		-	-
外 国		531	541
(小 松 空 港)			
合 計		971	945
日 本		2	1
外 国		969	944
(不 開 港)			
合 計		-	-
総 計		71,149	68,964