

# 外 国 貿 易 年 表

平 成 2 9 年

( 2 0 1 7 年 )

大 阪 税 関

## 凡 例

### 1. 統 計 地 域

本表には、大阪（本関地区）、大阪航空貨物（平成 19 年 7 月 1 日廃止）、堺、岸和田、関西空港、京都、滋賀、舞鶴、宮津、伏木、富山、富山空港、金沢、七尾、小松空港、敦賀、福井、和歌山、下津及び新宮の各税関官署の管轄地域における貿易額等を掲載した。

### 2. 統 計 資 料

本表は、輸出申告書、輸入申告書、積戻し申告書等の通関上の諸申告書、船用品（機用品）積込承認申告書及び入港届等を資料とした。

### 3. 統計計上の範囲

- (1) 本表の普通貿易統計（第 1 表～第 8 表）には、少額貨物（20 万円以下のもの）、一部商品見本及び宣伝用物品、寄贈品、旅客用品、興行用品、博覧会等への出品物、一部軍関係貨物、運送のために反復使用されるコンテナ類等は含まれない。
- (2) 本表の特殊貿易統計（第 9 表、第 10 表）には、20 万円以下の貨物は含まれない。
- (3) 本表の船舶・航空機統計（第 11 表）には、外国貿易船（機）の入港隻（機）数を計上した。

### 4. 統計計上の時期

- (1) 輸出は、原則として当該貨物を積載した船舶又は航空機の出港の日
- (2) 輸入は、原則として当該貨物の許可、又は承認の日
- (3) 通過貿易及び船（機）用品は、当該貨物を外国往来船（機）に積み込んだ日
- (4) 船舶及び航空機は、当該船舶及び航空機の入港した日

### 5. 品名の分類基準

本表の品名は、「国際統一商品分類（HS）」を基準として財務省が定めた「統計品目表」の番号を付表「品目分類基準表」によって分類したものである。

### 6. 数 量

- (1) 数量単位は、「統計品目表」の単位を基本とし、単位未満は切り捨てた。ただし、桁数の大きいものについては千単位とし、単位未満は四捨五入した。
- (2) 船舶の入港トン数は、純トン数とした。

### 7. 価 額

原則として、輸出はFOB価格（本船甲板渡し価格）、輸入はCIF価格（運賃・保険料込み価格）により、単位は千円として単位未満を切り捨てた。

### 8. 国（地域）名

原則として、輸出は仕向国（地域）、輸入は原産国（地域）とし、その国名等は財務省が編纂した「統計国名符号表」による。

なお、EUの構成国は以下のとおり。

〔EU（欧州連合）〕（28か国）

スウェーデン、デンマーク、英国、アイルランド、オランダ、ベルギー、ルクセンブルク、フランス、ドイツ、ポルトガル、スペイン、イタリア、マルタ、フィンランド、ポーランド、オーストリア、ハンガリー、ギリシャ、ルーマニア、ブルガリア、キプロス、エストニア、ラトビア、リトアニア、クロアチア、スロベニア、チェコ、スロバキア

## （ 備 考 ）

1. 数量又は価額欄中の符号等は、下記の意味を示す。

「－」は、実績皆無のもの

「0」は、表示の単位に満たないもの

「空欄」は、単位を設けていないもの、又は単位が異なっているために集計ができないもの

2. 数量単位略語

CM…（立方メートル）

DZ…（ダース）

GR…（グラム）

KG…（キログラム）

KL…（キロリットル）

L…（リットル）

M…（メートル）

MT…（トン）

NO…（個、本、台等）

SM…（平方メートル）

TH…（千本、千枚等）

（本表についてのお問い合わせ先）

### 大阪税関 調査部 調査統計課

〒540-0008 大阪市中央区大手前 4-1-76 大阪合同庁舎第4号館4階

TEL 06 (6966) 5385

なお、インターネットの税関ホームページ (<http://www.customs.go.jp/>) では、全国の詳細な貿易統計データを検索することができます。

本表を他に転載する場合は、必ず大阪税関の資料による旨注記して下さい。

## 目 次

|                               |           |
|-------------------------------|-----------|
| 管 内 貿 易 概 況 .....             | 1 ～ 2     |
| 第 1 表 年 別 月 別 総 額 表 .....     | 3 ～ 13    |
| 第 2 表 輸 出 入 国 別 表 .....       | 14 ～ 32   |
| 第 3 表 輸 出 品 別 表 .....         | 33 ～ 51   |
| 第 4 表 輸 入 品 別 表 .....         | 52 ～ 70   |
| 第 5 表 主 要 輸 出 品 別 国 別 表 ..... | 71 ～ 80   |
| 第 6 表 主 要 輸 入 品 別 国 別 表 ..... | 81 ～ 90   |
| 第 7 表 主 要 輸 出 国 別 品 別 表 ..... | 91 ～ 100  |
| 第 8 表 主 要 輸 入 国 別 品 別 表 ..... | 101 ～ 110 |
| 第 9 表 通 過 貿 易 表 .....         | 111 ～ 112 |
| 第 10 表 船（機）用品積込表 .....        | 113 ～ 114 |
| 第 11 表 船舶及び航空機入港表 .....       | 115 ～ 118 |
| 付 表 品 目 分 類 基 準 表             |           |

## 平成29年の管内貿易概況

(%は対前年伸率)

### 1. 総額

管内の輸出総額は、2年ぶりのプラス（10兆8,702億円、+12.9%）、輸入総額は、3年ぶりのプラス（11兆887億円、+12.5%）となった。

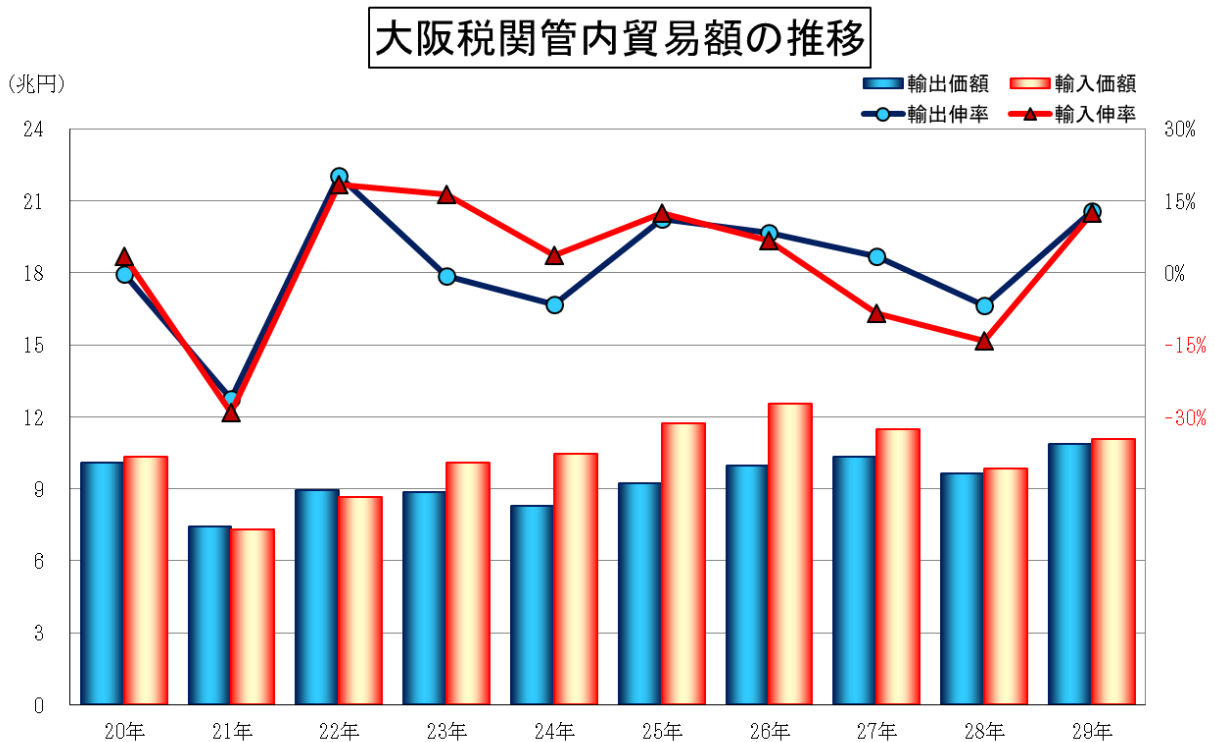
輸出入差引額は、2,185億円の入超となった。

全国シェアは、輸出13.9%、輸入14.7%となった。

### 2. 増減品目

輸出は、電池（830億円、-44.1%）、映像機器（731億円、-19.9%）、ガラス及び同製品（500億円、-22.8%）、船舶類（141億円、-39.2%）、記録媒体（含記録済）（285億円、-15.5%）が減少したものの、科学光学機器（7,368億円、+37.1%）、半導体等電子部品（1兆8,899億円、+7.9%）、遊戯用具（1,697億円、+134.9%）、半導体等製造装置（3,762億円、+24.0%）、電気回路等の機器（4,803億円、+17.6%）が増加した。

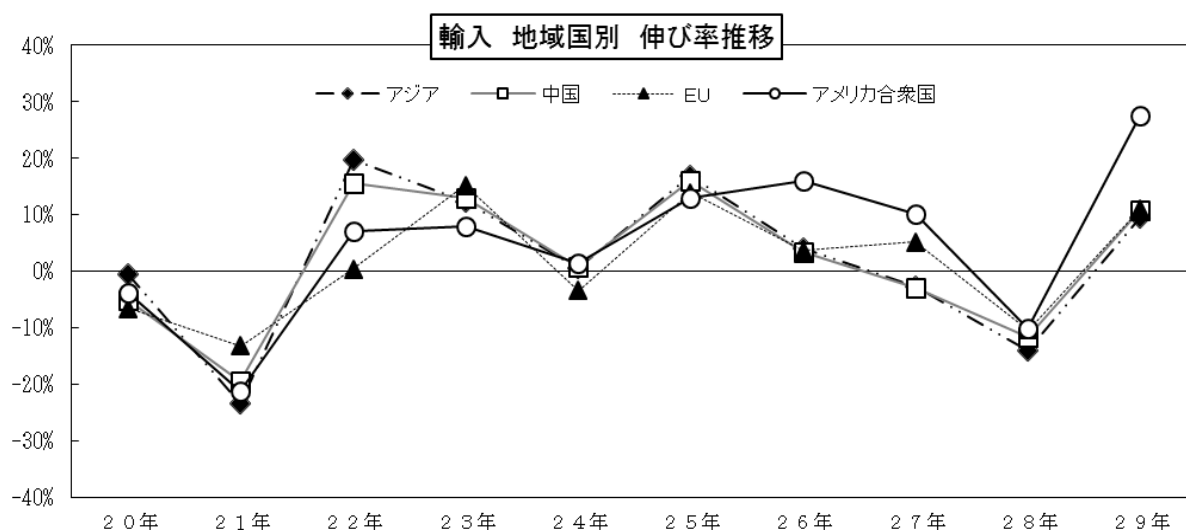
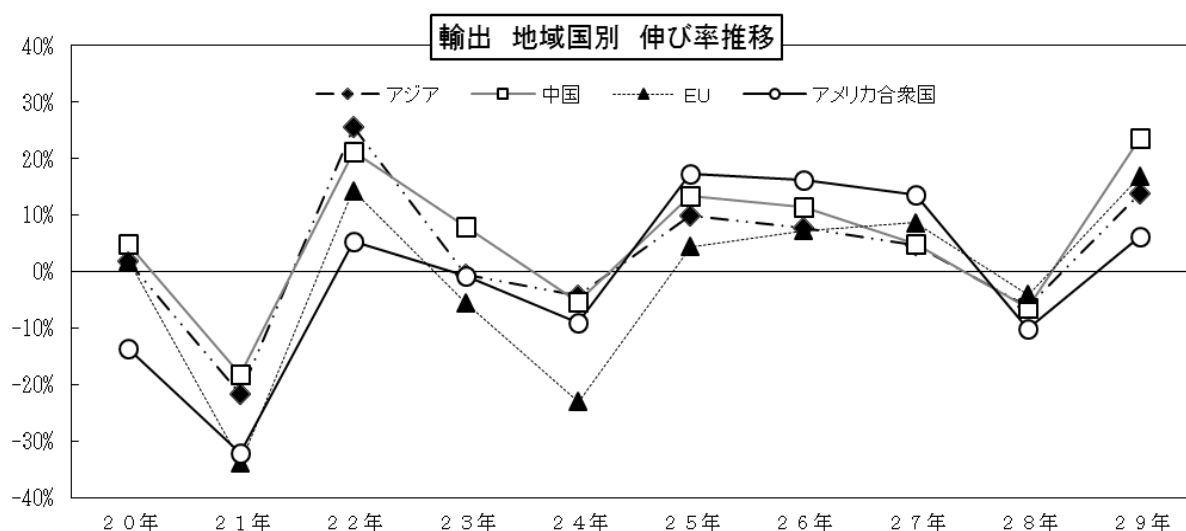
輸入は、医薬品（7,314億円、-5.4%）、船舶類（80億円、-39.9%）、非金属鉱物製品（1,129億円、-2.4%）、コーヒー・茶・ココア・香辛料類（230億円、-7.0%）、家庭用電気機器（1,826億円、-0.8%）が減少したものの、原油及び粗油（9,249億円、+17.3%）、がん具及び遊戯用具（1,705億円、+217.6%）、天然ガス及び製造ガス（4,861億円、+22.7%）、非鉄金属（2,097億円、+37.4%）、肉類及び同調製品（3,449億円、+18.8%）が増加した。



### 3. 主要地域国別

輸出では、アジア（7兆9,768億円、+13.9%）が科学光学機器、半導体等電子部品、電気回路等の機器などの増加で2年ぶりのプラス、アジアのなかでは、中国（3兆263億円、+23.5%）が科学光学機器、半導体等電子部品、電気回路等の機器などの増加で2年ぶりのプラス、EU（1兆122億円、+16.9%）が遊戯用具、科学光学機器、原動機などの増加で2年ぶりのプラス、アメリカ合衆国（1兆1,927億円、+6.2%）が遊戯用具、建設用・鉱山用機械、科学光学機器などの増加で2年ぶりのプラスとなった。

輸入では、アジア（6兆7,764億円、+9.5%）ががん具及び遊戯用具、半導体等電子部品、通信機などの増加で3年ぶりのプラス、アジアのなかでは、中国（4兆263億円、+10.8%）ががん具及び遊戯用具、通信機、音響・映像機器（含部品）などの増加で3年ぶりのプラス、EU（1兆1,135億円、+11.1%）が原動機、有機化合物、放射性元素などの増加で2年ぶりのプラス、アメリカ合衆国（8,926億円、+27.5%）が天然ガス及び製造ガス、半導体等製造装置、肉類及び同調製品などの増加で2年ぶりのプラスとなった。



第1表 年別月別総額表(1)

(単位：千円)

| 区 分<br>年 月 | 大 阪 税 関 管 内 総 計 |        |                |        | 大 阪 (本 関 地 区) |        |               |        |
|------------|-----------------|--------|----------------|--------|---------------|--------|---------------|--------|
|            | 輸 出             |        | 輸 入            |        | 輸 出           |        | 輸 入           |        |
|            |                 | 前年比    |                | 前年比    |               | 前年比    |               | 前年比    |
| 平成19年      | 10,105,177,053  | 109.9% | 9,972,367,888  | 106.6% | 3,402,243,184 | 115.6% | 4,342,100,049 | 111.9% |
| 20年        | 10,092,502,887  | 99.9%  | 10,318,983,929 | 103.5% | 3,489,528,948 | 102.6% | 4,131,404,505 | 95.1%  |
| 21年        | 7,435,631,782   | 73.7%  | 7,317,871,611  | 70.9%  | 2,676,732,029 | 76.7%  | 3,269,316,853 | 79.1%  |
| 22年        | 8,941,838,385   | 120.3% | 8,669,916,486  | 118.5% | 3,256,275,539 | 121.7% | 3,761,995,089 | 115.1% |
| 23年        | 8,879,297,742   | 99.3%  | 10,083,789,746 | 116.3% | 3,008,567,933 | 92.4%  | 4,320,431,425 | 114.8% |
| 24年        | 8,287,099,661   | 93.3%  | 10,445,435,204 | 103.6% | 2,746,841,345 | 91.3%  | 4,173,197,511 | 96.6%  |
| 25年        | 9,217,681,370   | 111.2% | 11,745,389,775 | 112.4% | 3,009,742,013 | 109.6% | 4,855,846,640 | 116.4% |
| 26年        | 9,985,935,194   | 108.3% | 12,536,030,160 | 106.7% | 3,262,814,179 | 108.4% | 5,147,364,676 | 106.0% |
| 27年        | 10,331,839,743  | 103.5% | 11,473,987,470 | 91.5%  | 3,419,611,102 | 104.8% | 5,001,539,900 | 97.2%  |
| 28年        | 9,629,736,442   | 93.2%  | 9,856,025,005  | 85.9%  | 3,144,465,215 | 92.0%  | 4,341,215,620 | 86.8%  |
| 1月         | 734,329,869     | 86.1%  | 878,844,583    | 86.2%  | 232,863,420   | 87.0%  | 403,432,286   | 87.5%  |
| 2月         | 750,063,175     | 93.1%  | 795,880,731    | 84.1%  | 256,975,848   | 98.1%  | 345,866,851   | 82.0%  |
| 3月         | 843,372,080     | 92.2%  | 837,632,477    | 88.8%  | 289,193,796   | 92.5%  | 374,886,818   | 105.6% |
| 4月         | 804,168,990     | 92.8%  | 785,279,700    | 83.0%  | 262,011,058   | 90.6%  | 368,178,270   | 85.6%  |
| 5月         | 718,298,422     | 88.2%  | 762,625,813    | 87.5%  | 234,556,098   | 85.4%  | 345,275,899   | 92.1%  |
| 6月         | 824,651,011     | 92.0%  | 801,365,341    | 84.9%  | 274,587,623   | 87.5%  | 355,163,117   | 86.8%  |
| 7月         | 772,296,347     | 88.9%  | 769,375,389    | 72.7%  | 254,755,662   | 87.5%  | 353,362,670   | 80.2%  |
| 8月         | 778,013,388     | 91.1%  | 823,223,282    | 88.4%  | 249,242,387   | 89.4%  | 370,104,947   | 90.4%  |
| 9月         | 837,637,256     | 90.7%  | 863,253,289    | 90.3%  | 256,082,432   | 87.8%  | 355,964,400   | 78.9%  |
| 10月        | 825,378,592     | 91.7%  | 798,731,565    | 79.9%  | 262,001,634   | 89.7%  | 330,120,974   | 77.9%  |
| 11月        | 823,110,969     | 102.9% | 884,495,361    | 90.8%  | 264,540,379   | 102.3% | 368,655,057   | 87.0%  |
| 12月        | 918,416,343     | 110.2% | 855,317,474    | 96.6%  | 307,654,878   | 106.9% | 370,204,331   | 92.4%  |
| 29年        | 10,870,160,583  | 112.9% | 11,088,693,126 | 112.5% | 3,674,183,617 | 116.8% | 4,755,320,182 | 109.5% |
| 1月         | 736,132,698     | 100.2% | 980,392,278    | 111.6% | 231,291,853   | 99.3%  | 425,924,932   | 105.6% |
| 2月         | 857,065,332     | 114.3% | 744,541,172    | 93.5%  | 289,215,595   | 112.5% | 289,428,217   | 83.7%  |
| 3月         | 941,120,420     | 111.6% | 943,830,508    | 112.7% | 331,068,965   | 114.5% | 410,006,732   | 109.4% |
| 4月         | 871,788,370     | 108.4% | 859,034,689    | 109.4% | 291,506,283   | 111.3% | 379,562,990   | 103.1% |
| 5月         | 814,932,483     | 113.5% | 843,515,351    | 110.6% | 270,705,057   | 115.4% | 379,407,317   | 109.9% |
| 6月         | 898,251,607     | 108.9% | 905,660,697    | 113.0% | 299,719,366   | 109.2% | 384,420,074   | 108.2% |
| 7月         | 860,765,211     | 111.5% | 902,258,327    | 117.3% | 276,238,485   | 108.4% | 392,011,781   | 110.9% |
| 8月         | 912,581,018     | 117.3% | 919,413,387    | 111.7% | 292,762,223   | 117.5% | 420,431,360   | 113.6% |
| 9月         | 983,210,848     | 117.4% | 950,938,850    | 110.2% | 298,792,254   | 116.7% | 414,789,570   | 116.5% |
| 10月        | 953,309,658     | 115.5% | 967,486,427    | 121.1% | 335,038,646   | 127.9% | 395,123,877   | 119.7% |
| 11月        | 1,002,191,585   | 121.8% | 1,043,333,201  | 118.0% | 359,370,406   | 135.8% | 448,859,041   | 121.8% |
| 12月        | 1,038,811,353   | 113.1% | 1,028,288,239  | 120.2% | 398,474,484   | 129.5% | 415,354,291   | 112.2% |

第1表 年別月別総額表(2)

(単位：千円)

| 区 分<br>年 月 | 大阪航空貨物出張所   |       |           |        | 堺税関支署       |        |               |        |
|------------|-------------|-------|-----------|--------|-------------|--------|---------------|--------|
|            | 輸 出         |       | 輸 入       |        | 輸 出         |        | 輸 入           |        |
|            |             | 前年比   |           | 前年比    |             | 前年比    |               | 前年比    |
| 平成19年      | 246,467,140 | 39.7% | 2,292,240 | 301.0% | 466,312,594 | 125.7% | 1,380,561,722 | 99.6%  |
| 20年        | —           | 全減    | —         | 全減     | 563,874,281 | 120.9% | 1,773,551,734 | 128.5% |
| 21年        | —           | —     | —         | —      | 306,129,379 | 54.3%  | 888,256,189   | 50.1%  |
| 22年        | —           | —     | —         | —      | 401,648,802 | 131.2% | 1,214,046,506 | 136.7% |
| 23年        | —           | —     | —         | —      | 497,438,715 | 123.8% | 1,743,328,079 | 143.6% |
| 24年        | —           | —     | —         | —      | 482,819,176 | 97.1%  | 2,056,972,576 | 118.0% |
| 25年        | —           | —     | —         | —      | 514,344,971 | 106.5% | 2,275,020,870 | 110.6% |
| 26年        | —           | —     | —         | —      | 554,726,550 | 107.9% | 2,531,230,151 | 111.3% |
| 27年        | —           | —     | —         | —      | 493,655,137 | 89.0%  | 1,599,733,305 | 63.2%  |
| 28年        | —           | —     | —         | —      | 444,353,236 | 90.0%  | 1,159,138,243 | 72.5%  |
| 1月         | —           | —     | —         | —      | 35,316,471  | 84.1%  | 105,735,336   | 55.5%  |
| 2月         | —           | —     | —         | —      | 35,267,086  | 80.2%  | 97,558,670    | 69.6%  |
| 3月         | —           | —     | —         | —      | 38,926,265  | 86.4%  | 96,284,797    | 66.1%  |
| 4月         | —           | —     | —         | —      | 36,395,634  | 92.3%  | 90,664,918    | 73.2%  |
| 5月         | —           | —     | —         | —      | 42,580,041  | 117.3% | 81,400,979    | 77.7%  |
| 6月         | —           | —     | —         | —      | 36,048,840  | 79.4%  | 92,641,637    | 80.8%  |
| 7月         | —           | —     | —         | —      | 36,392,975  | 91.2%  | 94,491,292    | 59.7%  |
| 8月         | —           | —     | —         | —      | 37,886,319  | 89.3%  | 98,146,405    | 77.9%  |
| 9月         | —           | —     | —         | —      | 33,351,316  | 76.1%  | 88,056,885    | 72.0%  |
| 10月        | —           | —     | —         | —      | 36,881,001  | 87.0%  | 95,624,530    | 84.9%  |
| 11月        | —           | —     | —         | —      | 33,602,376  | 93.1%  | 106,428,038   | 82.2%  |
| 12月        | —           | —     | —         | —      | 41,704,912  | 112.9% | 112,104,756   | 85.3%  |
| 29年        | —           | —     | —         | —      | 464,859,407 | 104.6% | 1,381,008,335 | 119.1% |
| 1月         | —           | —     | —         | —      | 34,536,323  | 97.8%  | 132,628,323   | 125.4% |
| 2月         | —           | —     | —         | —      | 40,362,083  | 114.4% | 114,496,962   | 117.4% |
| 3月         | —           | —     | —         | —      | 39,386,163  | 101.2% | 104,931,709   | 109.0% |
| 4月         | —           | —     | —         | —      | 30,846,160  | 84.8%  | 130,502,392   | 143.9% |
| 5月         | —           | —     | —         | —      | 37,957,795  | 89.1%  | 110,112,035   | 135.3% |
| 6月         | —           | —     | —         | —      | 35,737,199  | 99.1%  | 103,320,100   | 111.5% |
| 7月         | —           | —     | —         | —      | 33,605,934  | 92.3%  | 114,772,761   | 121.5% |
| 8月         | —           | —     | —         | —      | 38,821,839  | 102.5% | 115,299,475   | 117.5% |
| 9月         | —           | —     | —         | —      | 39,792,522  | 119.3% | 76,891,597    | 87.3%  |
| 10月        | —           | —     | —         | —      | 42,969,346  | 116.5% | 119,911,721   | 125.4% |
| 11月        | —           | —     | —         | —      | 44,371,432  | 132.0% | 124,350,757   | 116.8% |
| 12月        | —           | —     | —         | —      | 46,472,611  | 111.4% | 133,790,503   | 119.3% |



第1表 年別月別総額表(3)

(単位：千円)

| 区 分<br>年 月 | 岸和田出張所     |        |             |        | 関西空港税関支署      |        |               |        |
|------------|------------|--------|-------------|--------|---------------|--------|---------------|--------|
|            | 輸 出        |        | 輸 入         |        | 輸 出           |        | 輸 入           |        |
|            |            | 前年比    |             | 前年比    |               | 前年比    |               | 前年比    |
| 平成19年      | 11,912,141 | 136.1% | 79,052,338  | 99.3%  | 4,589,222,676 | 118.9% | 2,947,054,644 | 102.8% |
| 20年        | 16,075,175 | 134.9% | 91,445,177  | 115.7% | 4,634,026,352 | 101.0% | 2,819,929,623 | 95.7%  |
| 21年        | 11,214,653 | 69.8%  | 66,291,057  | 72.5%  | 3,605,086,873 | 77.8%  | 2,335,593,268 | 82.8%  |
| 22年        | 9,461,260  | 84.4%  | 71,969,501  | 108.6% | 4,262,260,520 | 118.2% | 2,703,953,280 | 115.8% |
| 23年        | 6,819,069  | 72.1%  | 102,627,352 | 142.6% | 4,237,058,698 | 99.4%  | 2,809,434,207 | 103.9% |
| 24年        | 7,189,990  | 105.4% | 75,819,838  | 73.9%  | 3,913,691,048 | 92.4%  | 2,937,839,788 | 104.6% |
| 25年        | 7,822,908  | 108.8% | 60,234,590  | 79.4%  | 4,371,206,079 | 111.7% | 3,366,196,186 | 114.6% |
| 26年        | 10,280,818 | 131.4% | 57,265,031  | 95.1%  | 4,890,941,557 | 111.9% | 3,580,947,319 | 106.4% |
| 27年        | 7,384,755  | 71.8%  | 58,468,688  | 102.1% | 5,306,736,784 | 108.5% | 3,905,737,733 | 109.1% |
| 28年        | 7,186,322  | 97.3%  | 52,021,691  | 89.0%  | 5,082,246,490 | 95.8%  | 3,552,139,875 | 90.9%  |
| 1月         | 391,918    | 72.2%  | 3,976,870   | 76.9%  | 391,532,117   | 90.0%  | 301,887,629   | 108.1% |
| 2月         | 489,884    | 94.7%  | 5,465,016   | 118.0% | 379,008,086   | 92.6%  | 290,707,128   | 97.9%  |
| 3月         | 697,760    | 94.0%  | 3,805,414   | 96.5%  | 420,698,649   | 94.4%  | 297,109,899   | 85.3%  |
| 4月         | 582,682    | 82.2%  | 4,605,529   | 86.0%  | 422,696,914   | 97.0%  | 265,925,091   | 86.2%  |
| 5月         | 757,802    | 104.6% | 3,677,963   | 89.5%  | 367,198,427   | 90.7%  | 257,355,714   | 83.4%  |
| 6月         | 780,214    | 105.2% | 4,461,042   | 84.1%  | 419,734,927   | 97.2%  | 291,809,404   | 89.5%  |
| 7月         | 651,431    | 95.5%  | 3,562,506   | 57.7%  | 402,466,136   | 90.4%  | 262,780,395   | 72.0%  |
| 8月         | 583,737    | 93.9%  | 4,429,504   | 100.5% | 418,428,260   | 94.1%  | 286,995,170   | 92.7%  |
| 9月         | 455,652    | 102.1% | 4,062,232   | 96.5%  | 475,025,954   | 96.0%  | 345,715,502   | 113.3% |
| 10月        | 765,176    | 145.8% | 5,012,117   | 109.1% | 456,324,759   | 93.2%  | 324,738,395   | 78.7%  |
| 11月        | 518,912    | 122.4% | 4,581,137   | 81.5%  | 449,427,301   | 103.0% | 333,211,112   | 92.9%  |
| 12月        | 511,154    | 72.2%  | 4,382,361   | 88.5%  | 479,704,960   | 110.8% | 293,904,436   | 102.4% |
| 29年        | 6,683,499  | 93.0%  | 65,774,488  | 126.4% | 5,643,929,612 | 111.1% | 3,940,635,207 | 110.9% |
| 1月         | 425,078    | 108.5% | 5,861,732   | 147.4% | 399,417,895   | 102.0% | 331,643,285   | 109.9% |
| 2月         | 309,475    | 63.2%  | 4,151,851   | 76.0%  | 438,523,650   | 115.7% | 265,601,913   | 91.4%  |
| 3月         | 530,151    | 76.0%  | 5,174,682   | 136.0% | 477,487,204   | 113.5% | 329,427,358   | 110.9% |
| 4月         | 510,839    | 87.7%  | 3,850,653   | 83.6%  | 462,072,005   | 109.3% | 288,796,566   | 108.6% |
| 5月         | 636,512    | 84.0%  | 3,717,459   | 101.1% | 417,359,654   | 113.7% | 270,486,394   | 105.1% |
| 6月         | 478,366    | 61.3%  | 5,247,477   | 117.6% | 469,584,263   | 111.9% | 329,319,030   | 112.9% |
| 7月         | 571,249    | 87.7%  | 10,526,298  | 295.5% | 459,495,808   | 114.2% | 307,809,383   | 117.1% |
| 8月         | 693,258    | 118.8% | 3,396,511   | 76.7%  | 487,783,985   | 116.6% | 300,496,425   | 104.7% |
| 9月         | 518,364    | 113.8% | 9,271,255   | 228.2% | 556,633,580   | 117.2% | 363,078,050   | 105.0% |
| 10月        | 527,581    | 68.9%  | 4,156,378   | 82.9%  | 483,541,921   | 106.0% | 382,611,538   | 117.8% |
| 11月        | 855,045    | 164.8% | 4,856,479   | 106.0% | 498,477,470   | 110.9% | 383,090,387   | 115.0% |
| 12月        | 627,581    | 122.8% | 5,563,713   | 127.0% | 493,552,177   | 102.9% | 388,274,878   | 132.1% |

第1表 年別月別総額表(4)

(単位：千円)

| 区 分<br>年 月 | 京 都 税 関 支 署 |        |            |        | 滋 賀 出 張 所  |        |            |        |
|------------|-------------|--------|------------|--------|------------|--------|------------|--------|
|            | 輸 出         |        | 輸 入        |        | 輸 出        |        | 輸 入        |        |
|            |             | 前年比    |            | 前年比    |            | 前年比    |            | 前年比    |
| 平成19年      | 282,062,706 | 63.2%  | 43,114,147 | 99.9%  | 76,291,638 | 99.4%  | 11,757,235 | 103.4% |
| 20年        | 186,561,322 | 66.1%  | 40,357,767 | 93.6%  | 65,979,631 | 86.5%  | 12,403,747 | 105.5% |
| 21年        | 105,855,045 | 56.7%  | 28,612,242 | 70.9%  | 38,250,323 | 58.0%  | 11,775,555 | 94.9%  |
| 22年        | 130,061,071 | 122.9% | 27,981,615 | 97.8%  | 53,098,625 | 138.8% | 11,991,571 | 101.8% |
| 23年        | 102,225,783 | 78.6%  | 30,416,997 | 108.7% | 54,818,735 | 103.2% | 11,687,071 | 97.5%  |
| 24年        | 93,056,935  | 91.0%  | 32,098,272 | 105.5% | 49,035,298 | 89.4%  | 11,681,329 | 100.0% |
| 25年        | 111,529,869 | 119.9% | 34,488,701 | 107.4% | 49,944,514 | 101.9% | 13,790,343 | 118.1% |
| 26年        | 89,503,846  | 80.3%  | 39,005,868 | 113.1% | 38,033,935 | 76.2%  | 14,632,739 | 106.1% |
| 27年        | 96,206,034  | 107.5% | 31,717,123 | 81.3%  | 40,507,610 | 106.5% | 13,612,793 | 93.0%  |
| 28年        | 88,071,107  | 91.5%  | 25,110,492 | 79.2%  | 35,014,630 | 86.4%  | 8,085,743  | 59.4%  |
| 1月         | 6,796,880   | 100.8% | 2,386,858  | 65.5%  | 2,526,582  | 83.4%  | 681,191    | 68.3%  |
| 2月         | 7,228,056   | 94.8%  | 1,911,840  | 62.4%  | 3,075,081  | 92.2%  | 633,771    | 55.0%  |
| 3月         | 10,081,507  | 99.0%  | 2,503,744  | 92.6%  | 3,404,296  | 79.3%  | 651,729    | 53.5%  |
| 4月         | 8,318,252   | 102.3% | 2,254,677  | 84.1%  | 3,072,822  | 81.6%  | 908,505    | 78.3%  |
| 5月         | 6,685,502   | 92.1%  | 2,169,160  | 81.3%  | 2,487,862  | 75.8%  | 1,004,726  | 68.7%  |
| 6月         | 8,029,115   | 91.9%  | 2,312,013  | 88.5%  | 2,706,729  | 75.3%  | 1,068,787  | 78.4%  |
| 7月         | 6,829,810   | 82.1%  | 2,245,429  | 81.5%  | 2,912,646  | 83.4%  | 516,932    | 31.9%  |
| 8月         | 6,247,338   | 90.2%  | 1,894,508  | 82.3%  | 2,353,670  | 88.1%  | 449,792    | 40.2%  |
| 9月         | 7,733,643   | 87.4%  | 1,649,180  | 74.3%  | 2,791,918  | 93.3%  | 574,142    | 60.5%  |
| 10月        | 6,787,366   | 80.9%  | 1,775,391  | 72.2%  | 2,930,210  | 75.9%  | 546,699    | 57.6%  |
| 11月        | 6,277,215   | 90.8%  | 1,998,018  | 87.1%  | 3,024,407  | 95.4%  | 544,954    | 70.3%  |
| 12月        | 7,056,423   | 86.8%  | 2,009,674  | 87.0%  | 3,728,407  | 123.5% | 504,515    | 59.5%  |
| 29年        | 92,674,403  | 105.2% | 25,793,633 | 102.7% | 36,648,121 | 104.7% | 7,577,412  | 93.7%  |
| 1月         | 5,484,961   | 80.7%  | 2,192,822  | 91.9%  | 2,448,808  | 96.9%  | 621,500    | 91.2%  |
| 2月         | 7,219,761   | 99.9%  | 1,394,088  | 72.9%  | 2,777,345  | 90.3%  | 574,551    | 90.7%  |
| 3月         | 8,517,480   | 84.5%  | 2,421,860  | 96.7%  | 3,636,986  | 106.8% | 539,471    | 82.8%  |
| 4月         | 6,876,867   | 82.7%  | 2,304,880  | 102.2% | 3,977,127  | 129.4% | 579,659    | 63.8%  |
| 5月         | 7,385,047   | 110.5% | 2,631,670  | 121.3% | 3,063,972  | 123.2% | 661,414    | 65.8%  |
| 6月         | 7,968,430   | 99.2%  | 2,181,818  | 94.4%  | 4,067,023  | 150.3% | 755,499    | 70.7%  |
| 7月         | 8,575,486   | 125.6% | 2,089,920  | 93.1%  | 3,304,574  | 113.5% | 587,758    | 113.7% |
| 8月         | 7,660,236   | 122.6% | 2,199,150  | 116.1% | 2,740,315  | 116.4% | 698,512    | 155.3% |
| 9月         | 7,363,489   | 95.2%  | 2,123,798  | 128.8% | 1,914,496  | 68.6%  | 636,748    | 110.9% |
| 10月        | 7,865,229   | 115.9% | 1,856,317  | 104.6% | 2,503,463  | 85.4%  | 667,592    | 122.1% |
| 11月        | 8,181,691   | 130.3% | 2,351,041  | 117.7% | 2,966,054  | 98.1%  | 635,078    | 116.5% |
| 12月        | 9,575,726   | 135.7% | 2,046,269  | 101.8% | 3,247,958  | 87.1%  | 619,630    | 122.8% |

第1表 年別月別総額表(5)

(単位：千円)

| 区 分<br>年 月 | 舞 鶴 税 関 支 署 |        |            |        | 宮 津 出 張 所 |        |            |          |
|------------|-------------|--------|------------|--------|-----------|--------|------------|----------|
|            | 輸 出         |        | 輸 入        |        | 輸 出       |        | 輸 入        |          |
|            |             | 前年比    |            | 前年比    |           | 前年比    |            | 前年比      |
| 平成19年      | 32,492,325  | 119.3% | 32,550,840 | 100.5% | —         | —      | 16,331,285 | 183.1%   |
| 20年        | 35,407,246  | 109.0% | 52,315,207 | 160.7% | —         | —      | 13,225,507 | 81.0%    |
| 21年        | 25,228,345  | 71.3%  | 41,201,956 | 78.8%  | —         | —      | 3,748,180  | 28.3%    |
| 22年        | 29,748,125  | 117.9% | 60,025,328 | 145.7% | —         | —      | 7,499,893  | 200.1%   |
| 23年        | 30,439,354  | 102.3% | 67,125,284 | 111.8% | —         | —      | 8,238,510  | 109.8%   |
| 24年        | 34,645,277  | 113.8% | 74,689,329 | 111.3% | —         | —      | 6,775,655  | 82.2%    |
| 25年        | 31,358,620  | 90.5%  | 91,633,335 | 122.7% | —         | —      | 6,883,902  | 101.6%   |
| 26年        | 35,672,906  | 113.8% | 66,929,959 | 73.0%  | 193,252   | 全増     | 7,709,427  | 112.0%   |
| 27年        | 38,681,338  | 108.4% | 63,766,641 | 95.3%  | 18,500    | 9.6%   | 4,712,580  | 61.1%    |
| 28年        | 36,958,586  | 95.5%  | 55,691,208 | 87.3%  | 5,983     | 32.3%  | 2,871,128  | 60.9%    |
| 1月         | 4,760,136   | 112.8% | 4,851,048  | 87.0%  | 2,000     | 全増     | 510,326    | 全増       |
| 2月         | 1,004,051   | 114.7% | 3,687,507  | 75.7%  | —         | —      | 1,000      | 0.7%     |
| 3月         | 4,892,884   | 109.9% | 3,291,773  | 48.3%  | —         | 全減     | 138,112    | 12.6%    |
| 4月         | 1,188,030   | 86.9%  | 3,951,877  | 66.3%  | —         | —      | 411,795    | 136.4%   |
| 5月         | 1,052,286   | 11.9%  | 3,163,223  | 53.8%  | —         | 全減     | —          | 全減       |
| 6月         | 9,116,296   | 117.1% | 3,761,297  | 70.0%  | 455       | 全増     | 252,421    | 66.1%    |
| 7月         | 1,139,467   | 85.8%  | 5,277,074  | 84.6%  | —         | —      | 159,595    | 33.1%    |
| 8月         | 4,780,519   | 94.0%  | 5,013,889  | 91.5%  | —         | —      | 343,957    | 89.1%    |
| 9月         | 1,215,410   | 92.1%  | 5,858,620  | 151.8% | 548       | 全増     | 192,625    | 142.0%   |
| 10月        | 4,692,657   | 374.0% | 4,045,390  | 92.0%  | 2,000     | 全増     | 226,008    | 49.8%    |
| 11月        | 1,291,706   | 118.2% | 7,063,689  | 193.3% | —         | —      | 148,420    | 70.4%    |
| 12月        | 1,825,144   | 166.4% | 5,725,821  | 101.0% | 980       | 98.0%  | 486,869    | 65.9%    |
| 29年        | 34,066,583  | 92.2%  | 96,602,967 | 173.5% | 5,510     | 92.1%  | 4,033,164  | 140.5%   |
| 1月         | 919,581     | 19.3%  | 7,995,419  | 164.8% | 2,000     | 100.0% | 296,743    | 58.1%    |
| 2月         | 4,716,112   | 469.7% | 6,532,702  | 177.2% | —         | —      | 396,246    | 39624.6% |
| 3月         | 1,877,741   | 38.4%  | 6,576,969  | 199.8% | 1,000     | 全増     | 469,370    | 339.8%   |
| 4月         | 5,179,963   | 436.0% | 4,690,491  | 118.7% | —         | —      | 282,407    | 68.6%    |
| 5月         | 1,892,548   | 179.9% | 7,795,438  | 246.4% | —         | —      | 333,527    | 全増       |
| 6月         | 1,729,440   | 19.0%  | 6,935,331  | 184.4% | —         | 全減     | 311,915    | 123.6%   |
| 7月         | 4,944,878   | 434.0% | 6,332,161  | 120.0% | 210       | 全増     | 172,801    | 108.3%   |
| 8月         | 1,619,728   | 33.9%  | 6,146,609  | 122.6% | —         | —      | —          | 全減       |
| 9月         | 2,001,894   | 164.7% | 23,001,420 | 392.6% | —         | 全減     | 285,335    | 148.1%   |
| 10月        | 5,158,779   | 109.9% | 7,409,454  | 183.2% | —         | 全減     | 586,355    | 259.4%   |
| 11月        | 1,633,023   | 126.4% | 6,896,492  | 97.6%  | 2,000     | 全増     | 634,543    | 427.5%   |
| 12月        | 2,392,896   | 131.1% | 6,290,481  | 109.9% | 300       | 30.6%  | 263,922    | 54.2%    |

第1表 年別月別総額表(6)

(単位：千円)

| 区 分<br>年 月 | 伏 木 税 関 支 署 |        |             |        | 富 山 出 張 所   |        |             |        |
|------------|-------------|--------|-------------|--------|-------------|--------|-------------|--------|
|            | 輸 出         |        | 輸 入         |        | 輸 出         |        | 輸 入         |        |
|            |             | 前年比    |             | 前年比    |             | 前年比    |             | 前年比    |
| 平成19年      | 146,978,451 | 137.6% | 194,404,817 | 100.9% | 111,829,767 | 119.1% | 131,146,803 | 104.2% |
| 20年        | 186,300,399 | 126.8% | 183,285,308 | 94.3%  | 99,864,844  | 89.3%  | 183,575,091 | 140.0% |
| 21年        | 81,883,699  | 44.0%  | 98,797,849  | 53.9%  | 40,995,127  | 41.1%  | 11,412,361  | 6.2%   |
| 22年        | 100,699,188 | 123.0% | 127,122,697 | 128.7% | 60,962,867  | 148.7% | 8,982,902   | 78.7%  |
| 23年        | 105,651,361 | 104.9% | 140,422,650 | 110.5% | 68,735,035  | 112.7% | 21,672,634  | 241.3% |
| 24年        | 98,136,139  | 92.9%  | 123,727,702 | 88.1%  | 66,657,572  | 97.0%  | 25,913,901  | 119.6% |
| 25年        | 124,763,372 | 127.1% | 142,030,731 | 114.8% | 83,117,308  | 124.7% | 18,882,761  | 72.9%  |
| 26年        | 122,021,617 | 97.8%  | 165,821,715 | 116.8% | 79,595,970  | 95.8%  | 9,702,163   | 51.4%  |
| 27年        | 114,040,468 | 93.5%  | 159,305,449 | 96.1%  | 53,870,743  | 67.7%  | 9,398,432   | 96.9%  |
| 28年        | 101,935,327 | 89.4%  | 135,780,485 | 85.2%  | 49,889,150  | 92.6%  | 6,237,825   | 66.4%  |
| 1月         | 6,297,243   | 76.3%  | 11,062,793  | 65.3%  | 3,024,393   | 65.3%  | 266,468     | 31.6%  |
| 2月         | 8,541,639   | 92.6%  | 11,017,202  | 82.6%  | 4,149,966   | 94.2%  | 748,977     | 125.4% |
| 3月         | 9,741,414   | 92.6%  | 9,763,565   | 70.0%  | 4,778,015   | 85.6%  | 528,699     | 35.4%  |
| 4月         | 9,520,422   | 93.1%  | 11,704,171  | 74.7%  | 3,938,373   | 69.4%  | 319,717     | 45.4%  |
| 5月         | 7,556,472   | 76.1%  | 11,996,042  | 109.6% | 3,720,890   | 86.7%  | 468,539     | 102.0% |
| 6月         | 8,749,231   | 88.3%  | 11,449,804  | 72.3%  | 3,808,587   | 80.9%  | 475,037     | 65.1%  |
| 7月         | 9,172,070   | 95.0%  | 11,741,985  | 88.1%  | 4,366,011   | 95.5%  | 767,438     | 101.6% |
| 8月         | 7,397,118   | 86.5%  | 10,386,705  | 92.1%  | 3,750,480   | 99.8%  | 272,856     | 66.0%  |
| 9月         | 7,987,265   | 100.6% | 11,704,678  | 83.6%  | 3,812,839   | 96.1%  | 232,174     | 63.2%  |
| 10月        | 8,432,820   | 87.9%  | 10,228,427  | 83.3%  | 4,626,535   | 112.9% | 282,063     | 58.9%  |
| 11月        | 8,441,522   | 90.5%  | 11,614,870  | 99.3%  | 4,362,198   | 110.5% | 1,065,547   | 120.3% |
| 12月        | 10,098,111  | 92.6%  | 13,110,243  | 130.4% | 5,550,863   | 130.9% | 810,310     | 48.6%  |
| 29年        | 108,013,909 | 106.0% | 160,784,427 | 118.4% | 62,155,743  | 124.6% | 5,860,422   | 93.9%  |
| 1月         | 6,391,379   | 101.5% | 12,974,169  | 117.3% | 3,752,851   | 124.1% | 401,712     | 150.8% |
| 2月         | 8,556,011   | 100.2% | 11,383,987  | 103.3% | 4,135,202   | 99.6%  | 411,908     | 55.0%  |
| 3月         | 9,400,119   | 96.5%  | 11,309,495  | 115.8% | 4,421,679   | 92.5%  | 631,804     | 119.5% |
| 4月         | 9,576,923   | 100.6% | 12,958,175  | 110.7% | 4,351,292   | 110.5% | 674,760     | 211.0% |
| 5月         | 8,970,660   | 118.7% | 14,253,084  | 118.8% | 5,023,994   | 135.0% | 590,421     | 126.0% |
| 6月         | 9,070,690   | 103.7% | 13,237,699  | 115.6% | 5,647,526   | 148.3% | 497,522     | 104.7% |
| 7月         | 9,716,417   | 105.9% | 13,393,440  | 114.1% | 5,180,633   | 118.7% | 470,018     | 61.2%  |
| 8月         | 8,243,978   | 111.4% | 16,327,558  | 157.2% | 5,412,282   | 144.3% | 341,026     | 125.0% |
| 9月         | 9,532,267   | 119.3% | 12,556,776  | 107.3% | 4,855,164   | 127.3% | 483,605     | 208.3% |
| 10月        | 8,872,875   | 105.2% | 15,082,062  | 147.5% | 6,203,174   | 134.1% | 313,967     | 111.3% |
| 11月        | 9,188,909   | 108.9% | 14,243,308  | 122.6% | 5,875,406   | 134.7% | 612,819     | 57.5%  |
| 12月        | 10,493,681  | 103.9% | 13,064,674  | 99.7%  | 7,296,540   | 131.4% | 430,860     | 53.2%  |

第1表 年別月別総額表(7)

(単位：千円)

| 区 分<br>年 月 | 富山空港出張所    |        |           |        | 金沢税関支署      |        |            |        |
|------------|------------|--------|-----------|--------|-------------|--------|------------|--------|
|            | 輸 出        |        | 輸 入       |        | 輸 出         |        | 輸 入        |        |
|            |            | 前年比    |           | 前年比    |             | 前年比    |            | 前年比    |
| 平成19年      | 10,939,503 | 127.1% | 2,895,378 | 119.2% | 54,625,764  | 112.7% | 37,846,972 | 113.0% |
| 20年        | 8,672,058  | 79.3%  | 1,659,366 | 57.3%  | 62,619,716  | 114.6% | 40,523,823 | 107.1% |
| 21年        | 4,655,630  | 53.7%  | 1,444,009 | 87.0%  | 37,205,314  | 59.4%  | 25,085,680 | 61.9%  |
| 22年        | 6,823,021  | 146.6% | 1,816,790 | 125.8% | 69,399,852  | 186.5% | 36,098,778 | 143.9% |
| 23年        | 7,783,168  | 114.1% | 1,732,960 | 95.4%  | 106,820,367 | 153.9% | 48,531,531 | 134.4% |
| 24年        | 6,970,742  | 89.6%  | 1,902,876 | 109.8% | 98,584,856  | 92.3%  | 55,418,910 | 114.2% |
| 25年        | 8,101,447  | 116.2% | 1,741,543 | 91.5%  | 123,579,612 | 125.4% | 67,918,285 | 122.6% |
| 26年        | 8,817,068  | 108.8% | 2,350,671 | 135.0% | 129,386,285 | 104.7% | 80,304,022 | 118.2% |
| 27年        | 10,397,387 | 117.9% | 2,457,004 | 104.5% | 133,301,502 | 103.0% | 86,257,625 | 107.4% |
| 28年        | 12,150,868 | 116.9% | 2,143,482 | 87.2%  | 121,041,129 | 90.8%  | 72,231,465 | 83.7%  |
| 1月         | 815,305    | 102.2% | 169,624   | 85.9%  | 9,959,300   | 90.6%  | 6,566,579  | 75.9%  |
| 2月         | 964,815    | 116.7% | 192,124   | 114.2% | 8,975,899   | 102.9% | 6,080,530  | 86.0%  |
| 3月         | 1,120,161  | 104.8% | 217,224   | 118.0% | 13,919,620  | 110.2% | 6,515,993  | 102.3% |
| 4月         | 876,789    | 83.8%  | 163,075   | 70.8%  | 11,701,615  | 120.5% | 5,492,272  | 79.4%  |
| 5月         | 695,574    | 85.8%  | 162,550   | 89.6%  | 6,794,864   | 58.2%  | 7,168,145  | 126.5% |
| 6月         | 737,348    | 84.4%  | 129,578   | 65.7%  | 9,357,179   | 61.0%  | 5,572,791  | 87.9%  |
| 7月         | 1,033,283  | 114.5% | 209,600   | 96.1%  | 8,426,959   | 75.6%  | 5,256,608  | 65.2%  |
| 8月         | 1,013,931  | 130.1% | 188,212   | 75.8%  | 10,279,691  | 89.0%  | 5,707,192  | 83.2%  |
| 9月         | 1,282,029  | 166.2% | 229,099   | 113.9% | 10,790,836  | 85.3%  | 5,107,492  | 63.5%  |
| 10月        | 1,273,670  | 169.4% | 166,820   | 96.1%  | 9,288,752   | 97.5%  | 5,914,726  | 81.8%  |
| 11月        | 1,166,290  | 142.7% | 172,892   | 71.9%  | 11,452,609  | 122.7% | 6,454,462  | 92.9%  |
| 12月        | 1,171,673  | 123.3% | 142,684   | 65.9%  | 10,093,805  | 100.8% | 6,394,675  | 79.0%  |
| 29年        | 15,503,892 | 127.6% | 2,050,993 | 95.7%  | 152,709,740 | 126.2% | 84,802,052 | 117.4% |
| 1月         | 989,270    | 121.3% | 156,874   | 92.5%  | 7,521,900   | 75.5%  | 7,446,703  | 113.4% |
| 2月         | 1,139,439  | 118.1% | 128,811   | 67.0%  | 12,830,768  | 142.9% | 5,596,267  | 92.0%  |
| 3月         | 1,160,018  | 103.6% | 199,837   | 92.0%  | 16,759,052  | 120.4% | 7,354,354  | 112.9% |
| 4月         | 1,335,986  | 152.4% | 135,422   | 83.0%  | 9,968,376   | 85.2%  | 6,045,334  | 110.1% |
| 5月         | 1,239,717  | 178.2% | 189,391   | 116.5% | 14,800,678  | 217.8% | 7,797,233  | 108.8% |
| 6月         | 1,219,939  | 165.4% | 138,557   | 106.9% | 15,942,082  | 170.4% | 7,117,175  | 127.7% |
| 7月         | 1,348,848  | 130.5% | 163,864   | 78.2%  | 10,923,933  | 129.6% | 6,710,190  | 127.7% |
| 8月         | 865,001    | 85.3%  | 204,103   | 108.4% | 11,142,217  | 108.4% | 7,116,659  | 124.7% |
| 9月         | 1,239,223  | 96.7%  | 184,047   | 80.3%  | 12,795,687  | 118.6% | 7,307,089  | 143.1% |
| 10月        | 1,269,763  | 99.7%  | 178,585   | 107.1% | 13,356,556  | 143.8% | 6,783,726  | 114.7% |
| 11月        | 1,527,375  | 131.0% | 173,032   | 100.1% | 14,904,727  | 130.1% | 9,078,806  | 140.7% |
| 12月        | 2,169,313  | 185.1% | 198,470   | 139.1% | 11,763,764  | 116.5% | 6,448,516  | 100.8% |

第1表 年別月別総額表(8)

(単位：千円)

| 区 分<br>年 月 | 七 尾 出 張 所 |         |            |        | 小 松 空 港 出 張 所 |        |            |        |
|------------|-----------|---------|------------|--------|---------------|--------|------------|--------|
|            | 輸 出       |         | 輸 入        |        | 輸 出           |        | 輸 入        |        |
|            |           | 前年比     |            | 前年比    |               | 前年比    |            | 前年比    |
| 平成19年      | 2,200,126 | 129.7%  | 67,977,796 | 119.0% | 29,884,065    | 106.7% | 13,010,207 | 132.2% |
| 20年        | 4,560,320 | 207.3%  | 76,351,589 | 112.3% | 28,278,393    | 94.6%  | 12,343,601 | 94.9%  |
| 21年        | 274,045   | 6.0%    | 42,238,622 | 55.3%  | 20,045,006    | 70.9%  | 11,137,554 | 90.2%  |
| 22年        | 103,396   | 37.7%   | 45,885,455 | 108.6% | 42,352,488    | 211.3% | 13,995,575 | 125.7% |
| 23年        | 1,125     | 1.1%    | 60,833,991 | 132.6% | 44,364,661    | 104.8% | 21,479,403 | 153.5% |
| 24年        | 89,000    | 7911.1% | 65,301,406 | 107.3% | 28,589,236    | 64.4%  | 25,590,598 | 119.1% |
| 25年        | 26,699    | 30.0%   | 61,259,921 | 93.8%  | 40,827,544    | 142.8% | 25,756,722 | 100.6% |
| 26年        | 116,938   | 438.0%  | 68,445,278 | 111.7% | 56,114,389    | 137.4% | 26,934,378 | 104.6% |
| 27年        | 223,753   | 191.3%  | 49,995,866 | 73.0%  | 63,263,389    | 112.7% | 17,136,771 | 63.6%  |
| 28年        | 108,603   | 48.5%   | 38,679,357 | 77.4%  | 49,858,093    | 78.8%  | 34,909,441 | 203.7% |
| 1月         | —         | —       | 4,410,960  | 96.4%  | 3,868,484     | 76.1%  | 962,910    | 67.2%  |
| 2月         | —         | 全減      | 4,176,820  | 71.5%  | 2,955,727     | 46.7%  | 1,856,257  | 124.6% |
| 3月         | 14,907    | 18.6%   | 3,610,746  | 60.7%  | 3,717,381     | 57.4%  | 1,188,132  | 79.6%  |
| 4月         | —         | 全減      | 2,311,153  | 63.8%  | 3,482,380     | 60.2%  | 2,261,303  | 222.6% |
| 5月         | 2,364     | 3.2%    | 2,974,183  | 141.1% | 3,912,302     | 77.6%  | 10,860,294 | 538.3% |
| 6月         | 12,467    | 全増      | 948,314    | 49.2%  | 4,243,689     | 93.3%  | 1,306,607  | 96.2%  |
| 7月         | 19,897    | 全増      | 2,235,073  | 43.4%  | 4,115,626     | 82.5%  | 1,399,104  | 69.3%  |
| 8月         | 14,631    | 全増      | 3,936,054  | 129.3% | 3,258,130     | 58.2%  | 1,486,846  | 192.2% |
| 9月         | 3,655     | 全増      | 2,641,537  | 64.1%  | 4,498,549     | 75.1%  | 7,808,287  | 582.3% |
| 10月        | 27,443    | 722.2%  | 3,612,758  | 99.8%  | 4,665,937     | 112.3% | 2,065,747  | 150.4% |
| 11月        | —         | 全減      | 3,437,823  | 69.9%  | 6,267,328     | 124.1% | 1,618,632  | 86.5%  |
| 12月        | 13,239    | 全増      | 4,383,936  | 85.8%  | 4,872,560     | 115.4% | 2,095,322  | 220.0% |
| 29年        | 229,574   | 211.4%  | 51,994,301 | 134.4% | 65,882,071    | 132.1% | 27,340,934 | 78.3%  |
| 1月         | —         | —       | 4,139,887  | 93.9%  | 5,859,710     | 151.5% | 1,497,441  | 155.5% |
| 2月         | 11,365    | 全増      | 5,280,453  | 126.4% | 5,815,874     | 196.8% | 1,686,837  | 90.9%  |
| 3月         | —         | 全減      | 4,913,967  | 136.1% | 4,784,648     | 128.7% | 1,299,390  | 109.4% |
| 4月         | 116,794   | 全増      | 2,645,563  | 114.5% | 5,361,189     | 154.0% | 1,512,484  | 66.9%  |
| 5月         | —         | 全減      | 3,396,475  | 114.2% | 4,990,311     | 127.6% | 3,125,283  | 28.8%  |
| 6月         | 51,606    | 413.9%  | 2,438,746  | 257.2% | 5,549,587     | 130.8% | 1,284,607  | 98.3%  |
| 7月         | 25,380    | 127.6%  | 4,999,907  | 223.7% | 7,376,285     | 179.2% | 4,813,680  | 344.1% |
| 8月         | —         | 全減      | 3,100,072  | 78.8%  | 6,099,408     | 187.2% | 1,705,647  | 114.7% |
| 9月         | 10,064    | 275.3%  | 5,195,797  | 196.7% | 5,819,428     | 129.4% | 3,979,428  | 51.0%  |
| 10月        | —         | 全減      | 5,607,566  | 155.2% | 5,512,364     | 118.1% | 2,120,590  | 102.7% |
| 11月        | —         | —       | 5,143,593  | 149.6% | 4,537,766     | 72.4%  | 1,706,500  | 105.4% |
| 12月        | 14,365    | 108.5%  | 5,132,275  | 117.1% | 4,175,501     | 85.7%  | 2,609,047  | 124.5% |

第1表 年別月別総額表(9)

(単位：千円)

| 区 分<br>年 月 | 敦 賀 税 関 支 署 |        |            |        | 福 井 出 張 所  |        |            |        |
|------------|-------------|--------|------------|--------|------------|--------|------------|--------|
|            | 輸 出         |        | 輸 入        |        | 輸 出        |        | 輸 入        |        |
|            |             | 前年比    |            | 前年比    |            | 前年比    |            | 前年比    |
| 平成19年      | 7,787,477   | 50.0%  | 51,082,453 | 125.3% | 61,637,923 | 114.5% | 31,901,759 | 94.9%  |
| 20年        | 7,979,479   | 102.5% | 63,024,423 | 123.4% | 59,916,005 | 97.2%  | 32,928,932 | 103.2% |
| 21年        | 17,745,980  | 222.4% | 36,998,111 | 58.7%  | 33,659,370 | 56.2%  | 18,944,645 | 57.5%  |
| 22年        | 42,908,418  | 241.8% | 38,785,557 | 104.8% | 39,849,943 | 118.4% | 20,430,290 | 107.8% |
| 23年        | 66,956,773  | 156.0% | 50,396,257 | 129.9% | 46,463,775 | 116.6% | 23,460,285 | 114.8% |
| 24年        | 69,607,329  | 104.0% | 52,057,097 | 103.3% | 71,227,011 | 153.3% | 22,487,197 | 95.9%  |
| 25年        | 71,729,526  | 103.0% | 58,061,886 | 111.5% | 52,316,086 | 73.4%  | 24,939,002 | 110.9% |
| 26年        | 46,229,164  | 64.4%  | 60,597,677 | 104.4% | 49,248,880 | 94.1%  | 37,282,289 | 149.5% |
| 27年        | 55,164,219  | 119.3% | 66,325,206 | 109.5% | 52,210,158 | 106.0% | 32,529,250 | 87.3%  |
| 28年        | 50,055,634  | 90.7%  | 56,132,335 | 84.6%  | 50,604,453 | 96.9%  | 25,812,313 | 79.4%  |
| 1月         | 3,195,167   | 80.8%  | 4,427,253  | 60.8%  | 4,689,399  | 109.8% | 2,747,982  | 175.0% |
| 2月         | 3,749,093   | 109.3% | 4,439,317  | 70.0%  | 4,452,671  | 114.9% | 1,549,207  | 41.0%  |
| 3月         | 4,546,574   | 92.6%  | 4,927,381  | 93.5%  | 4,822,545  | 113.3% | 2,428,885  | 82.3%  |
| 4月         | 4,467,626   | 89.2%  | 5,432,417  | 141.3% | 4,101,204  | 98.7%  | 3,147,375  | 67.7%  |
| 5月         | 4,156,690   | 81.1%  | 4,988,114  | 109.8% | 3,913,231  | 82.3%  | 1,883,714  | 103.4% |
| 6月         | 4,176,643   | 87.3%  | 3,741,000  | 65.5%  | 4,356,164  | 96.1%  | 2,219,734  | 45.0%  |
| 7月         | 4,640,944   | 94.9%  | 5,060,454  | 70.3%  | 4,351,163  | 102.3% | 2,510,135  | 92.4%  |
| 8月         | 4,351,265   | 79.5%  | 4,451,716  | 86.8%  | 3,976,916  | 100.5% | 1,392,839  | 89.8%  |
| 9月         | 4,288,794   | 88.9%  | 4,739,855  | 83.5%  | 3,907,943  | 100.1% | 2,361,698  | 112.6% |
| 10月        | 3,954,670   | 80.1%  | 3,399,517  | 59.5%  | 3,855,331  | 72.1%  | 1,905,028  | 95.5%  |
| 11月        | 4,079,635   | 96.8%  | 5,036,925  | 115.4% | 3,883,864  | 104.7% | 1,918,262  | 77.3%  |
| 12月        | 4,448,533   | 123.0% | 5,488,386  | 104.4% | 4,294,022  | 82.6%  | 1,747,454  | 88.1%  |
| 29年        | 45,039,679  | 90.0%  | 66,441,620 | 118.4% | 51,083,206 | 100.9% | 36,425,316 | 141.1% |
| 1月         | 3,191,149   | 99.9%  | 5,666,311  | 128.0% | 3,300,542  | 70.4%  | 2,745,331  | 99.9%  |
| 2月         | 3,644,731   | 97.2%  | 4,940,092  | 111.3% | 3,871,107  | 86.9%  | 2,823,789  | 182.3% |
| 3月         | 3,593,814   | 79.0%  | 5,904,501  | 119.8% | 4,444,452  | 92.2%  | 4,265,750  | 175.6% |
| 4月         | 4,768,694   | 106.7% | 3,319,580  | 61.1%  | 4,232,168  | 103.2% | 5,076,201  | 161.3% |
| 5月         | 2,966,923   | 71.4%  | 4,125,449  | 82.7%  | 3,800,983  | 97.1%  | 4,363,210  | 231.6% |
| 6月         | 3,461,003   | 82.9%  | 4,396,257  | 117.5% | 4,381,249  | 100.6% | 3,613,646  | 162.8% |
| 7月         | 3,908,801   | 84.2%  | 5,793,090  | 114.5% | 4,309,306  | 99.0%  | 3,252,696  | 129.6% |
| 8月         | 3,960,148   | 91.0%  | 7,138,695  | 160.4% | 4,409,008  | 110.9% | 1,630,349  | 117.1% |
| 9月         | 4,686,740   | 109.3% | 5,388,218  | 113.7% | 3,901,858  | 99.8%  | 1,822,790  | 77.2%  |
| 10月        | 4,515,311   | 114.2% | 7,168,654  | 210.9% | 4,553,140  | 118.1% | 1,852,896  | 97.3%  |
| 11月        | 3,214,245   | 78.8%  | 5,615,955  | 111.5% | 4,799,782  | 123.6% | 2,638,417  | 137.5% |
| 12月        | 3,128,120   | 70.3%  | 6,984,818  | 127.3% | 5,079,611  | 118.3% | 2,340,241  | 133.9% |

第1表 年別月別総額表(10)

(単位：千円)

| 区 分<br>年 月 | 和歌山税関支署     |        |             |        | 下津出張所       |        |             |        |
|------------|-------------|--------|-------------|--------|-------------|--------|-------------|--------|
|            | 輸 出         |        | 輸 入         |        | 輸 出         |        | 輸 入         |        |
|            |             | 前年比    |             | 前年比    |             | 前年比    |             | 前年比    |
| 平成19年      | 456,086,269 | 117.8% | 107,876,121 | 111.7% | 116,197,004 | 124.5% | 475,357,758 | 104.8% |
| 20年        | 438,819,551 | 96.2%  | 178,401,161 | 165.4% | 203,715,067 | 175.3% | 604,615,325 | 127.2% |
| 21年        | 296,338,468 | 67.5%  | 112,069,332 | 62.8%  | 134,322,260 | 65.9%  | 308,609,872 | 51.0%  |
| 22年        | 283,255,286 | 95.6%  | 136,528,478 | 121.8% | 152,886,784 | 113.8% | 374,942,204 | 121.5% |
| 23年        | 312,037,986 | 110.2% | 170,692,539 | 125.0% | 183,057,204 | 119.7% | 444,725,945 | 118.6% |
| 24年        | 312,046,881 | 100.0% | 143,412,839 | 84.0%  | 207,901,826 | 113.6% | 553,212,264 | 124.4% |
| 25年        | 353,488,947 | 113.3% | 63,882,237  | 44.5%  | 263,748,855 | 126.9% | 569,139,446 | 102.9% |
| 26年        | 390,583,333 | 110.5% | 63,914,419  | 100.1% | 221,576,507 | 84.0%  | 567,277,663 | 99.7%  |
| 27年        | 294,708,746 | 75.5%  | 42,702,299  | 66.8%  | 151,858,118 | 68.5%  | 318,938,825 | 56.2%  |
| 28年        | 226,255,919 | 76.8%  | 45,126,916  | 105.7% | 129,535,697 | 85.3%  | 233,946,102 | 73.4%  |
| 1月         | 17,385,950  | 48.3%  | 2,906,786   | 64.4%  | 10,905,104  | 54.7%  | 21,060,425  | 81.0%  |
| 2月         | 22,006,928  | 78.7%  | 3,395,980   | 76.4%  | 11,218,345  | 82.3%  | 15,929,186  | 53.0%  |
| 3月         | 23,477,371  | 74.4%  | 2,651,110   | 80.5%  | 9,338,935   | 63.2%  | 25,840,391  | 71.8%  |
| 4月         | 18,911,783  | 65.6%  | 3,193,396   | 84.4%  | 12,903,406  | 72.1%  | 13,618,037  | 50.0%  |
| 5月         | 21,620,537  | 95.9%  | 2,981,771   | 91.5%  | 10,607,480  | 74.2%  | 24,160,195  | 67.3%  |
| 6月         | 22,087,032  | 96.5%  | 3,125,285   | 112.4% | 16,118,472  | 94.3%  | 20,088,746  | 53.5%  |
| 7月         | 19,045,619  | 88.0%  | 2,844,110   | 53.3%  | 11,976,648  | 70.9%  | 14,875,221  | 46.6%  |
| 8月         | 14,220,074  | 70.1%  | 3,800,202   | 130.1% | 10,228,922  | 77.2%  | 22,948,299  | 57.6%  |
| 9月         | 15,028,419  | 60.4%  | 4,305,070   | 103.3% | 9,380,054   | 65.2%  | 21,316,398  | 83.3%  |
| 10月        | 13,676,382  | 68.2%  | 3,897,135   | 112.5% | 5,192,249   | 160.2% | 5,022,550   | 595.6% |
| 11月        | 18,077,167  | 93.6%  | 4,219,762   | 155.2% | 6,698,060   | 388.1% | 25,358,693  | 211.4% |
| 12月        | 20,718,657  | 110.5% | 7,806,309   | 384.4% | 14,968,022  | 315.2% | 23,727,961  | 148.2% |
| 29年        | 270,704,005 | 119.6% | 63,131,722  | 139.9% | 145,758,071 | 112.5% | 303,974,683 | 129.9% |
| 1月         | 20,390,666  | 117.3% | 3,485,295   | 119.9% | 10,208,732  | 93.6%  | 33,620,252  | 159.6% |
| 2月         | 21,765,508  | 98.9%  | 4,546,378   | 133.9% | 12,171,306  | 108.5% | 24,331,749  | 152.7% |
| 3月         | 23,495,223  | 100.1% | 5,231,788   | 197.3% | 10,555,725  | 113.0% | 43,030,720  | 166.5% |
| 4月         | 21,564,829  | 114.0% | 4,915,010   | 153.9% | 9,542,875   | 74.0%  | 9,901,650   | 72.7%  |
| 5月         | 24,234,409  | 112.1% | 5,702,413   | 191.2% | 9,904,223   | 93.4%  | 23,987,674  | 99.3%  |
| 6月         | 23,737,830  | 107.5% | 6,918,365   | 221.4% | 9,906,008   | 61.5%  | 32,483,890  | 161.7% |
| 7月         | 21,540,181  | 113.1% | 4,869,645   | 171.2% | 9,698,803   | 81.0%  | 23,047,703  | 154.9% |
| 8月         | 21,862,548  | 153.7% | 6,846,616   | 180.2% | 18,504,844  | 180.9% | 25,576,065  | 111.5% |
| 9月         | 21,528,385  | 143.3% | 3,790,536   | 88.0%  | 11,825,433  | 126.1% | 19,425,582  | 91.1%  |
| 10月        | 21,660,979  | 158.4% | 4,634,948   | 118.9% | 9,760,531   | 188.0% | 11,220,875  | 223.4% |
| 11月        | 24,710,221  | 136.7% | 4,169,581   | 98.8%  | 17,546,092  | 262.0% | 27,201,474  | 107.3% |
| 12月        | 24,213,226  | 116.9% | 8,021,147   | 102.8% | 16,133,499  | 107.8% | 30,147,049  | 127.1% |



第1表 年別月別総額表(11)

(単位：千円)

| 区 分<br>年 月 | 新 宮 出 張 所 |         |           |         |  |  |  |  |
|------------|-----------|---------|-----------|---------|--|--|--|--|
|            | 輸 出       |         | 輸 入       |         |  |  |  |  |
|            |           | 前年比     |           | 前年比     |  |  |  |  |
| 平成19年      | 6,300     | 2.6%    | 4,053,324 | 225.2%  |  |  |  |  |
| 20年        | 324,100   | 5144.4% | 7,642,043 | 188.5%  |  |  |  |  |
| 21年        | 10,236    | 3.2%    | 6,338,276 | 82.9%   |  |  |  |  |
| 22年        | 43,200    | 422.0%  | 5,864,977 | 92.5%   |  |  |  |  |
| 23年        | 58,000    | 134.3%  | 6,552,626 | 111.7%  |  |  |  |  |
| 24年        | 10,000    | 17.2%   | 7,336,116 | 112.0%  |  |  |  |  |
| 25年        | 33,000    | 330.0%  | 7,682,674 | 104.7%  |  |  |  |  |
| 26年        | 78,000    | 236.4%  | 8,314,715 | 108.2%  |  |  |  |  |
| 27年        | —         | 全減      | 9,651,980 | 116.1%  |  |  |  |  |
| 28年        | —         | —       | 8,751,284 | 90.7%   |  |  |  |  |
| 1月         | —         | —       | 801,259   | 102.4%  |  |  |  |  |
| 2月         | —         | —       | 663,348   | 69.8%   |  |  |  |  |
| 3月         | —         | —       | 1,288,065 | 88.8%   |  |  |  |  |
| 4月         | —         | —       | 736,122   | 375.3%  |  |  |  |  |
| 5月         | —         | —       | 934,602   | 61.7%   |  |  |  |  |
| 6月         | —         | —       | 838,727   | 66.8%   |  |  |  |  |
| 7月         | —         | —       | 79,768    | 18.9%   |  |  |  |  |
| 8月         | —         | —       | 1,274,189 | 1224.0% |  |  |  |  |
| 9月         | —         | —       | 733,415   | 86.7%   |  |  |  |  |
| 10月        | —         | —       | 147,290   | 18.2%   |  |  |  |  |
| 11月        | —         | —       | 967,068   | 81.3%   |  |  |  |  |
| 12月        | —         | —       | 287,431   | 223.5%  |  |  |  |  |
| 29年        | 29,941    | 全増      | 9,141,268 | 104.5%  |  |  |  |  |
| 1月         | —         | —       | 1,093,547 | 136.5%  |  |  |  |  |
| 2月         | —         | —       | 834,371   | 125.8%  |  |  |  |  |
| 3月         | —         | —       | 140,751   | 10.9%   |  |  |  |  |
| 4月         | —         | —       | 1,280,472 | 173.9%  |  |  |  |  |
| 5月         | —         | —       | 839,464   | 89.8%   |  |  |  |  |
| 6月         | —         | —       | 1,042,989 | 124.4%  |  |  |  |  |
| 7月         | —         | —       | 441,231   | 553.1%  |  |  |  |  |
| 8月         | —         | —       | 758,555   | 59.5%   |  |  |  |  |
| 9月         | —         | —       | 727,209   | 99.2%   |  |  |  |  |
| 10月        | —         | —       | 199,326   | 135.3%  |  |  |  |  |
| 11月        | 29,941    | 全増      | 1,075,898 | 111.3%  |  |  |  |  |
| 12月        | —         | —       | 707,455   | 246.1%  |  |  |  |  |

第2表 輸出入国別表(1)

(管内)

(単位：千円)

| 国名                    | 輸 出 額                 |                      | 輸 入 額                 |                      |
|-----------------------|-----------------------|----------------------|-----------------------|----------------------|
|                       | 平成 29 年               | 平成 28 年              | 平成 29 年               | 平成 28 年              |
| <b>総 額</b>            | <b>10,870,160,583</b> | <b>9,629,736,442</b> | <b>11,088,693,126</b> | <b>9,856,025,005</b> |
| <b>ア ジ ア</b>          | <b>7,976,808,610</b>  | <b>7,005,187,224</b> | <b>6,776,358,338</b>  | <b>6,185,941,677</b> |
| 103 大 韓 民 国           | 1,044,395,787         | 923,171,013          | 526,183,057           | 464,764,172          |
| 105 中 華 人 民 共 和 国     | 3,026,332,406         | 2,449,563,888        | 4,026,342,185         | 3,635,149,929        |
| 106 台 湾               | 1,195,220,690         | 1,127,873,289        | 597,917,542           | 553,004,854          |
| 108 香 港               | 914,562,084           | 909,300,342          | 56,830,372            | 58,500,578           |
| 110 ベ ト ナ ム           | 308,182,585           | 210,010,599          | 284,847,504           | 261,365,950          |
| 111 タ イ               | 364,287,112           | 332,062,802          | 352,790,780           | 315,419,606          |
| 112 シ ン ガ ポ ー ル       | 383,574,009           | 357,961,101          | 138,496,957           | 123,295,062          |
| 113 マ レ ー シ ア         | 239,444,119           | 234,143,603          | 217,000,145           | 211,358,803          |
| 116 ブ ル ネ イ           | 1,312,757             | 771,101              | 13,686,483            | 26,371,765           |
| 117 フ ィ リ ピ ン         | 170,759,413           | 154,584,957          | 115,912,736           | 108,808,360          |
| 118 イ ン ド ネ シ ア       | 109,905,754           | 109,486,800          | 285,366,327           | 269,364,365          |
| 120 カ ン ボ ジ ア         | 7,570,160             | 6,805,402            | 22,055,740            | 24,772,294           |
| 122 ミ ャ ン マ ー         | 19,230,094            | 21,696,539           | 21,338,933            | 20,362,288           |
| 123 イ ン ド             | 98,841,016            | 91,767,284           | 76,742,452            | 71,073,580           |
| 124 パ キ ス タ ン         | 17,279,474            | 14,847,796           | 10,319,170            | 8,918,442            |
| 125 ス リ ラ ン カ         | 21,386,588            | 15,519,726           | 3,307,031             | 3,046,910            |
| 127 バ ン グ ラ デ シ ュ     | 34,258,361            | 27,814,736           | 24,719,853            | 28,029,818           |
| 129 マ カ オ             | 15,375,396            | 13,520,821           | 309,176               | 291,865              |
| <b>大 洋 州</b>          | <b>175,055,783</b>    | <b>165,436,135</b>   | <b>495,400,781</b>    | <b>384,620,625</b>   |
| 601 オ ー ス ト ラ リ ア     | 137,526,867           | 118,427,177          | 386,364,261           | 297,892,343          |
| 602 パ プ ア ニ ュ ー ギ ニ ア | 1,403,702             | 1,215,796            | 60,266,749            | 43,047,363           |
| 606 ニ ュ ー ジ ー ラ ン ド   | 30,237,355            | 31,270,581           | 40,592,406            | 36,440,142           |
| 619 仏 領 ポ リ ネ シ ア     | 108,819               | 169,293              | 5,061,593             | 4,591,645            |
| <b>北 米</b>            | <b>1,245,172,553</b>  | <b>1,165,027,901</b> | <b>985,351,079</b>    | <b>774,372,015</b>   |
| 302 カ ナ ダ             | 52,465,872            | 42,329,679           | 91,646,336            | 73,265,641           |
| 304 ア メ リ カ 合 衆 国     | 1,192,706,681         | 1,122,698,222        | 892,579,061           | 700,155,368          |
| <b>中 南 米</b>          | <b>155,568,315</b>    | <b>144,834,484</b>   | <b>260,853,352</b>    | <b>263,521,244</b>   |
| 305 メ キ シ コ           | 69,449,898            | 57,683,050           | 76,574,480            | 72,250,917           |
| 312 パ ナ マ             | 12,661,863            | 13,570,044           | 8,117,724             | 12,160,409           |
| 324 プ エ ル ト リ コ ( 米 ) | 3,428,155             | 4,940,354            | 36,291,968            | 69,100,442           |
| 401 コ ロ ン ビ ア         | 3,339,165             | 2,712,420            | 4,900,738             | 2,831,593            |
| 407 ペ ル ー             | 1,830,183             | 3,857,405            | 11,299,146            | 3,299,820            |
| 409 チ リ               | 11,971,414            | 7,156,660            | 30,151,265            | 27,046,425           |
| 410 ブ ラ ジ ル           | 27,522,404            | 24,352,925           | 71,887,332            | 54,907,330           |
| 413 ア ルゼンチン           | 4,499,212             | 6,397,039            | 9,129,504             | 5,598,096            |
| <b>西 欧</b>            | <b>1,020,070,704</b>  | <b>871,060,210</b>   | <b>1,274,121,695</b>  | <b>1,159,546,418</b> |
| 202 ノ ル ウ ェ ー         | 21,986,616            | 19,182,607           | 32,266,880            | 27,453,829           |
| 203 ス ウ ェ ー デ ン       | 27,826,520            | 30,476,593           | 40,013,812            | 71,301,320           |

第2表 輸出入国別表(2)

(管内)

(単位：千円)

| 国名                  | 輸 出 額         |             | 輸 入 額         |               |
|---------------------|---------------|-------------|---------------|---------------|
|                     | 平成 29 年       | 平成 28 年     | 平成 29 年       | 平成 28 年       |
| 204 デ ン マ ー ク       | 5,087,386     | 5,696,867   | 26,774,084    | 27,487,727    |
| 205 英 国             | 137,497,439   | 114,867,468 | 114,076,497   | 96,203,340    |
| 206 ア イ ル ラ ン ド     | 18,820,558    | 16,066,660  | 50,610,795    | 60,833,596    |
| 207 オ ラ ン ダ         | 133,905,161   | 120,451,442 | 39,229,653    | 51,163,841    |
| 208 ベ ル ギ ー         | 53,036,321    | 47,793,449  | 46,733,471    | 26,957,717    |
| 210 フ ラ ン ス         | 80,685,644    | 64,918,788  | 175,781,120   | 144,141,143   |
| 213 ド イ ツ           | 374,675,336   | 298,889,869 | 343,723,875   | 271,185,165   |
| 215 ス イ ス           | 19,267,278    | 11,289,451  | 158,726,296   | 158,887,066   |
| 217 ポ ル ト ガ ル       | 4,097,684     | 4,506,586   | 8,462,996     | 7,027,507     |
| 218 ス ペ イ ン         | 19,148,906    | 18,857,876  | 39,922,751    | 37,278,474    |
| 220 イ タ リ ア         | 70,519,768    | 68,289,037  | 130,505,994   | 117,112,478   |
| 222 フ ィ ン ラ ン ド     | 3,556,924     | 2,963,395   | 29,215,889    | 24,896,648    |
| 225 オ ー ス ト リ ア     | 18,235,658    | 11,870,602  | 19,163,446    | 20,046,254    |
| 230 ギ リ シ ャ         | 2,964,365     | 4,107,910   | 2,126,946     | 3,556,860     |
| 234 ト ル コ           | 19,983,758    | 24,295,053  | 11,128,443    | 9,405,193     |
| 中 東 欧 ・ ロ シ ア 等     | 121,493,049   | 97,426,248  | 282,485,438   | 237,443,089   |
| 150 ア ゼ ル バ イ ジ ャ ン | 5,974,972     | 3,980,708   | 87,031        | 98,486        |
| 153 カ ザ フ ス タ ン     | 1,422,208     | 598,823     | 37,663,308    | 11,641,104    |
| 223 ボ ー ラ ン ド       | 15,139,706    | 8,971,753   | 6,329,878     | 5,021,103     |
| 224 ロ シ ア           | 55,668,062    | 37,410,608  | 197,926,518   | 182,702,341   |
| 227 ハ ン ガ リ ー       | 6,249,173     | 7,437,332   | 9,358,849     | 10,351,564    |
| 231 ル ー マ ニ ア       | 2,291,119     | 2,471,825   | 9,220,327     | 9,008,489     |
| 245 チ ェ コ           | 22,474,133    | 23,537,521  | 13,299,230    | 10,579,263    |
| ( E U )             | 1,012,190,211 | 865,740,630 | 1,113,466,386 | 1,002,211,123 |
| 中 東                 | 127,021,325   | 138,880,363 | 972,401,904   | 815,018,476   |
| 133 イ ラ ン           | 6,183,991     | 5,240,181   | 25,308,055    | 28,778,542    |
| 134 イ ラ ク           | 5,803,936     | 6,934,369   | 1,628,893     | 4,690,746     |
| 137 サ ウ ジ ア ラ ビ ア   | 29,338,948    | 40,344,551  | 298,396,380   | 168,327,199   |
| 138 ク ウ ェ ー ト       | 6,747,904     | 3,822,773   | 67,845,049    | 28,906,921    |
| 140 カ タ ー ル         | 7,455,525     | 11,715,730  | 105,360,529   | 166,666,028   |
| 141 オ マ ー ン         | 17,601,042    | 12,360,660  | 55,760,170    | 54,574,155    |
| 143 イ ス ラ エ ル       | 8,117,189     | 8,648,346   | 24,278,387    | 22,771,570    |
| 147 ア ラ ブ 首 長 国 連 邦 | 39,909,133    | 44,122,892  | 389,892,410   | 335,430,147   |
| ア フ リ カ             | 48,970,244    | 41,883,877  | 41,410,436    | 35,400,926    |
| 501 モ ロ ッ コ         | 881,765       | 828,499     | 6,836,030     | 5,009,402     |
| 503 ア ル ジ エ リ ア     | 4,922,328     | 7,243,386   | 777,538       | —             |
| 506 エ ジ プ ト         | 8,262,552     | 10,466,860  | 1,183,010     | 494,232       |
| 541 ケ ニ ア           | 8,508,985     | 6,387,135   | 634,188       | 770,948       |
| 542 ウ ガ ン ダ         | 6,484,690     | 979,355     | 47,911        | 53,446        |
| 551 南 ア フ リ カ 共 和 国 | 8,665,973     | 6,167,543   | 9,464,041     | 4,867,993     |
| 特 殊 地 域             | —             | —           | 310,103       | 160,535       |

第2表 輸出入国別表(3)

(大阪)

(単位：千円)

| 国名                    | 輸 出 額                |                      | 輸 入 額                |                      |
|-----------------------|----------------------|----------------------|----------------------|----------------------|
|                       | 平成 29 年              | 平成 28 年              | 平成 29 年              | 平成 28 年              |
| <b>総 額</b>            | <b>3,674,183,617</b> | <b>3,144,465,215</b> | <b>4,755,320,182</b> | <b>4,341,215,620</b> |
| <b>ア ジ ア</b>          | <b>2,848,262,086</b> | <b>2,291,175,564</b> | <b>3,934,502,819</b> | <b>3,634,496,745</b> |
| 103 大 韓 民 国           | 570,607,134          | 461,493,545          | 262,801,129          | 252,633,998          |
| 105 中 華 人 民 共 和 国     | 1,128,433,418        | 843,753,238          | 2,653,036,162        | 2,427,693,228        |
| 106 台 湾               | 358,911,684          | 340,285,117          | 195,728,260          | 184,629,520          |
| 108 香 港               | 253,717,874          | 178,221,564          | 3,860,669            | 3,102,603            |
| 110 ベ ト ナ ム           | 100,171,103          | 69,326,582           | 204,099,795          | 185,749,752          |
| 111 タ イ               | 133,915,569          | 117,926,194          | 242,091,599          | 217,705,171          |
| 112 シ ン ガ ポ ー ル       | 74,278,011           | 72,677,011           | 20,908,855           | 19,107,398           |
| 113 マ レ ー シ ア         | 71,206,654           | 59,779,987           | 82,541,736           | 75,932,573           |
| 117 フ イ リ ピ ン         | 40,798,827           | 34,483,734           | 45,979,200           | 47,955,622           |
| 118 イ ン ド ネ シ ア       | 47,432,963           | 49,963,324           | 120,428,840          | 117,219,342          |
| 120 カ ン ボ ジ ア         | 5,380,171            | 5,652,040            | 17,857,883           | 21,344,234           |
| 121 ラ オ ス             | 181,566              | 305,990              | 1,263,367            | 1,067,972            |
| 122 ミ ャ ン マ ー         | 4,421,717            | 5,174,793            | 15,667,096           | 15,058,701           |
| 123 イ ン ド             | 29,538,856           | 26,219,243           | 38,453,685           | 33,247,502           |
| 124 パ キ ス タ ン         | 5,324,302            | 5,565,099            | 8,191,796            | 7,003,903            |
| 125 ス リ ラ ン カ         | 3,954,902            | 2,102,929            | 2,483,886            | 2,454,157            |
| 127 バ ン グ ラ デ シ ュ     | 6,135,088            | 5,589,271            | 18,557,028           | 22,099,764           |
| 129 マ カ オ             | 12,691,176           | 11,582,381           | 273,290              | 239,591              |
| <b>大 洋 州</b>          | <b>47,024,048</b>    | <b>41,829,634</b>    | <b>133,629,465</b>   | <b>115,719,482</b>   |
| 601 オ ー ス ト ラ リ ア     | 40,830,489           | 35,916,059           | 110,483,502          | 95,108,273           |
| 602 パ プ ア ニ ュ ー ギ ニ ア | 1,261,242            | 1,104,732            | 50,623               | 43,069               |
| 606 ニ ュ ー ジ ー ラ ン ド   | 4,604,213            | 4,299,744            | 23,072,702           | 20,472,252           |
| <b>北 米</b>            | <b>400,474,707</b>   | <b>453,599,384</b>   | <b>290,448,325</b>   | <b>228,337,934</b>   |
| 302 カ ナ ダ             | 26,537,117           | 20,777,709           | 57,076,940           | 41,603,967           |
| 304 ア メ リ カ 合 衆 国     | 373,937,590          | 432,821,675          | 232,245,703          | 185,796,982          |
| <b>中 南 米</b>          | <b>37,132,152</b>    | <b>34,216,852</b>    | <b>97,303,580</b>    | <b>94,503,920</b>    |
| 305 メ キ シ コ           | 12,736,165           | 13,486,398           | 21,312,925           | 16,736,991           |
| 312 パ ナ マ             | 2,397,707            | 2,275,769            | —                    | 23,269               |
| 323 ド ミ ニ カ 共 和 国     | 1,865,085            | 2,248,473            | 137,983              | 337,749              |
| 401 コ ロ ン ビ ア         | 1,958,110            | 1,630,623            | 870,646              | 793,812              |
| 406 エ ク ア ド ル         | 941,839              | 609,407              | 785,854              | 751,299              |
| 407 ペ ル ー             | 1,191,101            | 1,225,704            | 2,744,946            | 2,766,094            |
| 409 チ リ               | 2,004,242            | 1,814,681            | 19,529,555           | 15,852,618           |
| 410 ブ ラ ジ ル           | 8,760,253            | 5,276,009            | 43,464,361           | 50,883,898           |
| 413 ア ルゼンチン           | 1,319,027            | 1,210,321            | 6,009,432            | 4,307,555            |
| <b>西 欧</b>            | <b>270,963,921</b>   | <b>245,521,861</b>   | <b>224,537,596</b>   | <b>206,683,018</b>   |
| 201 ア イ ス ラ ン ド       | 3,483                | 6,472                | 2,125,757            | 1,758,097            |
| 202 ノ ル ウ ェ ー         | 369,243              | 1,124,299            | 7,068,776            | 7,455,825            |

第2表 輸出入国別表(4)

(大阪)

(単位：千円)

| 国名              | 輸 出 額       |             | 輸 入 額       |             |
|-----------------|-------------|-------------|-------------|-------------|
|                 | 平成 29 年     | 平成 28 年     | 平成 29 年     | 平成 28 年     |
| 203 スウェーデン      | 2,185,055   | 2,965,792   | 6,844,858   | 6,808,404   |
| 204 デンマーク       | 1,624,986   | 2,420,624   | 22,213,909  | 22,903,557  |
| 205 英国          | 26,083,490  | 23,751,927  | 13,501,587  | 12,100,114  |
| 206 アイルランド      | 6,607,622   | 6,128,663   | 6,227,675   | 5,389,441   |
| 207 オランダ        | 55,093,090  | 52,953,443  | 13,555,928  | 11,160,581  |
| 208 ベルギー        | 10,705,564  | 9,673,215   | 5,267,082   | 4,442,394   |
| 210 フランス        | 26,596,762  | 21,631,159  | 36,759,028  | 36,060,374  |
| 213 ドイツ         | 94,656,683  | 84,251,469  | 35,183,278  | 28,443,292  |
| 215 スイス         | 2,878,482   | 1,712,897   | 4,210,001   | 3,316,403   |
| 217 ポルトガル       | 1,306,329   | 1,508,837   | 1,428,124   | 1,464,415   |
| 218 スペイン        | 8,867,136   | 10,150,459  | 18,567,878  | 16,709,571  |
| 220 イタリア        | 17,305,965  | 14,102,268  | 23,674,950  | 24,385,618  |
| 222 フィンランド      | 842,115     | 687,050     | 14,220,212  | 11,413,144  |
| 225 オーストリア      | 6,719,265   | 3,379,334   | 9,331,729   | 8,974,742   |
| 230 ギリシ         | 964,396     | 1,131,538   | 548,388     | 525,697     |
| 234 トルコ         | 5,729,093   | 6,714,028   | 3,090,370   | 2,949,667   |
| 242 スロベニア       | 1,898,701   | 904,812     | 379,152     | 256,973     |
| 中 東 欧 ・ ロ シ ア 等 | 21,316,343  | 24,416,295  | 39,384,306  | 35,804,808  |
| 153 カザフスタン      | 709,948     | 477,283     | 953,813     | 504,579     |
| 223 ポーランド       | 3,200,620   | 2,273,870   | 1,736,548   | 1,537,353   |
| 224 ロシア         | 7,787,761   | 9,082,549   | 20,595,129  | 17,829,699  |
| 227 ハンガリー       | 697,751     | 556,191     | 4,610,918   | 5,575,516   |
| 231 ルーマニア       | 590,565     | 565,808     | 3,545,986   | 3,885,136   |
| 232 ブルガリア       | 1,072,232   | 1,134,190   | 282,599     | 262,238     |
| 235 エストニア       | 599,267     | 546,075     | 852,540     | 739,212     |
| 236 ラトビア        | 248,150     | 242,369     | 1,000,790   | 1,522,666   |
| 238 ウクライナ       | 787,030     | 675,002     | 407,517     | 601,815     |
| 245 チェコ         | 3,983,618   | 7,249,275   | 4,457,935   | 2,639,715   |
| ( E U )         | 273,379,721 | 249,448,156 | 224,840,829 | 207,649,653 |
| 中 東             | 38,351,876  | 44,571,873  | 17,561,930  | 13,212,865  |
| 133 イラン         | 2,650,304   | 2,573,111   | 487,788     | 448,283     |
| 134 イラク         | 2,748,873   | 2,981,233   | —           | 2,971       |
| 137 サウジアラビア     | 8,882,307   | 12,265,943  | 3,425,899   | 2,018,442   |
| 140 カタール        | 1,160,978   | 3,228,631   | 1,765,706   | 1,137,538   |
| 143 イスラエル       | 1,089,092   | 969,968     | 2,488,425   | 2,545,693   |
| 147 アラブ首長国連邦    | 17,460,737  | 17,563,381  | 8,769,051   | 6,461,930   |
| ア フ リ カ         | 10,658,484  | 9,133,752   | 17,952,161  | 12,456,848  |
| 501 モロッコ        | 221,174     | 181,429     | 4,571,320   | 3,214,517   |
| 506 エジプト        | 3,416,264   | 3,239,317   | 393,077     | 249,292     |
| 546 マダガスカル      | 11,787      | 4,402       | 3,414,364   | 2,308,265   |
| 551 南アフリカ共和国    | 3,277,234   | 2,420,189   | 4,842,443   | 2,706,405   |

第2表 輸出入国別表(5)

(堺)

(単位：千円)

| 国名                     | 輸 出 額              |                    | 輸 入 額                |                      |
|------------------------|--------------------|--------------------|----------------------|----------------------|
|                        | 平成 29 年            | 平成 28 年            | 平成 29 年              | 平成 28 年              |
| <b>総 額</b>             | <b>464,859,407</b> | <b>444,353,236</b> | <b>1,381,008,335</b> | <b>1,159,138,243</b> |
| <b>ア ジ ア</b>           | <b>322,168,195</b> | <b>320,912,988</b> | <b>236,366,940</b>   | <b>234,357,401</b>   |
| 103 大 韓 民 国            | 28,905,790         | 34,162,314         | 75,462,133           | 58,216,205           |
| 105 中 華 人 民 共 和 国      | 80,993,737         | 74,965,036         | 35,753,218           | 25,483,937           |
| 106 台 湾                | 17,781,092         | 13,892,441         | 4,399,155            | 3,821,852            |
| 108 香 港                | 35,678,441         | 35,293,677         | 8,301                | 6,478                |
| 110 ベ ト ナ ム            | 12,432,918         | 9,898,473          | 1,114,954            | 249,947              |
| 111 タ イ                | 17,866,927         | 15,941,361         | 1,463,039            | 934,167              |
| 112 シ ン ガ ポ ー ル        | 18,181,554         | 24,247,205         | 151,145              | 95,127               |
| 113 マ レ ー シ ア          | 33,528,751         | 42,484,718         | 42,110,786           | 52,470,893           |
| 116 ブ ル ネ イ            | 6,684              | 8,266              | 13,633,593           | 25,673,813           |
| 117 フ ィ リ ピ ン          | 13,116,433         | 12,743,258         | 168,384              | 176,142              |
| 118 イ ン ド ネ シ ア        | 7,975,157          | 9,708,676          | 58,387,042           | 64,859,263           |
| 122 ミ ャ ン マ ー          | 11,768,946         | 15,056,888         | 9,841                | 4,892                |
| 123 イ ン ド              | 9,042,394          | 6,675,513          | 3,235,425            | 1,961,577            |
| 124 パ キ ス タ ン          | 7,986,460          | 5,887,490          | 454,460              | 375,428              |
| 125 ス リ ラ ン カ          | 14,934,970         | 11,112,831         | —                    | 14,942               |
| 127 バ ン グ ラ デ シ ュ      | 8,033,889          | 6,269,311          | 11,884               | 12,738               |
| <b>大 洋 州</b>           | <b>61,294,779</b>  | <b>60,953,212</b>  | <b>215,137,861</b>   | <b>148,230,424</b>   |
| 601 オ ー ス ト ラ リ ア      | 35,179,827         | 31,532,407         | 158,721,619          | 107,111,529          |
| 602 パ プ ア ニ ュ ー ギ ニ ア  | 49,105             | 35,939             | 53,169,984           | 37,692,456           |
| 606 ニ ュ ー ジ ー ラ ン ド    | 23,033,911         | 24,116,756         | 3,240,107            | 3,422,445            |
| <b>北 米</b>             | <b>23,062,375</b>  | <b>16,887,476</b>  | <b>46,951,462</b>    | <b>16,844,106</b>    |
| 304 ア メ リ カ 合 衆 国      | 21,966,082         | 16,177,311         | 45,088,405           | 15,557,385           |
| <b>中 南 米</b>           | <b>17,927,208</b>  | <b>12,120,276</b>  | <b>51,956,467</b>    | <b>43,534,010</b>    |
| 305 メ キ シ コ            | 5,900,393          | 6,337,104          | 37,377,185           | 37,232,097           |
| 407 ペ ル ー              | 18,434             | 85,542             | 7,818,233            | 18,337               |
| <b>西 欧</b>             | <b>18,295,475</b>  | <b>12,679,214</b>  | <b>7,639,091</b>     | <b>2,410,610</b>     |
| <b>中 東 欧 ・ ロ シ ア 等</b> | <b>3,404,677</b>   | <b>2,814,527</b>   | <b>112,958,809</b>   | <b>102,108,224</b>   |
| 153 カ ザ フ ス タ ン        | —                  | 16,594             | 20,466,384           | 2,650,633            |
| 224 ロ シ ア              | 471,523            | 544,449            | 92,486,584           | 99,455,536           |
| ( E U )                | <b>18,166,464</b>  | <b>12,118,214</b>  | <b>7,167,987</b>     | <b>1,824,601</b>     |
| <b>中 東</b>             | <b>3,634,582</b>   | <b>6,830,040</b>   | <b>701,657,153</b>   | <b>599,986,060</b>   |
| 133 イ ラ ン              | 433,389            | 1,032,736          | 23,861,504           | 27,634,780           |
| 137 サ ウ ジ ア ラ ビ ア      | 271,049            | 871,870            | 210,812,128          | 138,041,933          |
| 138 ク ウ ェ ー ト          | 826,701            | 619,406            | 63,663,072           | 26,732,970           |
| 140 カ タ ー ル            | 792,101            | 2,625,921          | 87,403,193           | 129,158,765          |
| 141 オ マ ー ン            | 1,681              | —                  | 55,574,602           | 49,238,906           |
| 147 ア ラ ブ 首 長 国 連 邦    | 1,253,860          | 1,634,818          | 255,030,278          | 219,988,604          |
| <b>ア フ リ カ</b>         | <b>15,072,116</b>  | <b>11,155,503</b>  | <b>8,340,552</b>     | <b>11,667,408</b>    |

第2表 輸出入国別表(6)

(岸和田)

(単位：千円)

| 国名                | 輸 出 額     |           | 輸 入 額      |            |
|-------------------|-----------|-----------|------------|------------|
|                   | 平成 29 年   | 平成 28 年   | 平成 29 年    | 平成 28 年    |
| 総 額               | 6,683,499 | 7,186,322 | 65,774,488 | 52,021,691 |
| ア ジ ア             | 4,797,859 | 5,163,639 | 38,255,042 | 37,050,501 |
| 112 シ ン ガ ポ ー ル   | 285,020   | 243,152   | 4,695,503  | 4,768,969  |
| 113 マ レ ー シ ア     | 301,663   | 224,544   | 18,218,200 | 17,955,072 |
| 118 イ ン ド ネ シ ア   | 900,684   | 924,615   | 8,303,096  | 7,295,987  |
| 大 洋 州             | —         | —         | 6,567,826  | 5,110,013  |
| 601 オ ー ス ト ラ リ ア | —         | —         | 5,050,973  | 3,884,418  |
| 北 米               | 321,761   | 353,004   | 6,445,843  | 4,766,114  |
| 304 ア メ リ カ 合 衆 国 | 296,281   | 336,953   | 4,089,626  | 2,894,261  |
| 中 南 米             | 47,036    | 48,500    | 1,277,352  | 1,762,761  |
| 西 欧               | 141,947   | 168,554   | 8,972,822  | 1,306,271  |
| 205 英 国           | 2,560     | 1,920     | 7,936,140  | —          |
| 中 東 欧 ・ ロ シ ア 等   | 990,736   | 824,504   | 2,936,757  | 52,904     |
| 153 カ ザ フ ス タ ン   | —         | —         | 2,930,482  | —          |
| ( E U )           | 118,094   | 187,398   | 8,829,579  | 1,052,751  |
| 中 東               | 135,886   | 118,225   | —          | —          |
| ア フ リ カ           | 248,274   | 509,896   | 1,318,846  | 1,973,127  |

第2表 輸出入国別表(7)

(関西空港)

(単位：千円)

| 国名                  | 輸 出 額                |                      | 輸 入 額                |                      |
|---------------------|----------------------|----------------------|----------------------|----------------------|
|                     | 平成 29 年              | 平成 28 年              | 平成 29 年              | 平成 28 年              |
| <b>総 額</b>          | <b>5,643,929,612</b> | <b>5,082,246,490</b> | <b>3,940,635,207</b> | <b>3,552,139,875</b> |
| <b>ア ジ ア</b>        | <b>4,114,092,670</b> | <b>3,786,262,501</b> | <b>2,243,400,686</b> | <b>1,993,201,445</b> |
| 103 大 韓 民 国         | 307,027,073          | 279,985,224          | 127,739,719          | 102,312,750          |
| 105 中 華 人 民 共 和 国   | 1,611,377,422        | 1,375,146,640        | 1,211,514,282        | 1,068,629,587        |
| 106 台 湾             | 728,388,345          | 714,439,071          | 389,713,568          | 357,993,991          |
| 108 香 港             | 606,446,569          | 668,794,933          | 52,757,320           | 55,049,103           |
| 110 ベ ト ナ ム         | 166,634,674          | 108,810,024          | 55,577,849           | 55,363,995           |
| 111 タ イ             | 176,722,223          | 162,172,460          | 88,419,178           | 79,762,125           |
| 112 シ ン ガ ポ ー ル     | 232,632,702          | 213,960,457          | 111,320,393          | 97,137,911           |
| 113 マ レ ー シ ア       | 113,641,436          | 113,276,996          | 58,274,791           | 49,593,999           |
| 117 フ イ リ ピ ン       | 85,313,163           | 78,336,848           | 56,469,072           | 45,431,460           |
| 118 イ ン ド ネ シ ア     | 33,644,545           | 29,499,564           | 42,972,765           | 35,734,836           |
| 120 カ ン ボ ジ ア       | 543,129              | 585,626              | 4,193,214            | 3,425,219            |
| 122 ミ ャ ン マ ー       | 1,927,909            | 1,089,150            | 5,238,706            | 4,811,685            |
| 123 イ ン ド           | 42,161,865           | 34,512,931           | 30,955,960           | 30,128,620           |
| 124 パ キ ス タ ン       | 989,037              | 877,605              | 1,001,508            | 921,235              |
| 125 ス リ ラ ン カ       | 1,341,361            | 915,305              | 814,295              | 565,089              |
| 127 バ ン グ ラ デ シ ュ   | 2,506,297            | 1,508,313            | 5,794,254            | 5,655,161            |
| 129 マ カ オ           | 2,225,032            | 1,665,007            | 35,886               | 52,274               |
| <b>大 洋 州</b>        | <b>20,006,791</b>    | <b>16,111,859</b>    | <b>24,918,471</b>    | <b>27,859,939</b>    |
| 601 オ ー ス ト ラ リ ア   | 17,166,557           | 12,916,747           | 17,606,925           | 21,039,631           |
| 606 ニ ュ ー ジ ー ラ ン ド | 1,875,057            | 2,249,292            | 1,687,419            | 1,719,109            |
| 619 仏 領 ポ リ ネ シ ア   | 34,815               | 39,233               | 4,911,801            | 4,447,879            |
| <b>北 米</b>          | <b>720,262,940</b>   | <b>607,891,126</b>   | <b>550,093,358</b>   | <b>474,666,318</b>   |
| 302 カ ナ ダ           | 22,941,551           | 19,690,326           | 22,908,636           | 21,852,204           |
| 304 ア メ リ カ 合 衆 国   | 697,321,389          | 588,200,800          | 527,184,722          | 452,814,114          |
| <b>中 南 米</b>        | <b>66,377,721</b>    | <b>60,663,368</b>    | <b>82,664,615</b>    | <b>92,707,164</b>    |
| 305 メ キ シ コ         | 37,219,769           | 30,521,087           | 16,922,230           | 13,781,143           |
| 309 エ ル サ ル バ ド ル   | 846,479              | 181,045              | 291,385              | 225,634              |
| 311 コ ス タ リ カ       | 1,708,692            | 1,215,336            | 2,200,318            | 1,702,834            |
| 312 パ ナ マ           | 2,362,228            | 2,286,821            | 101,965              | 50,599               |
| 324 プ エ ル ト リ コ (米) | 3,148,884            | 4,530,960            | 36,264,060           | 69,092,892           |
| 401 コ ロ ン ビ ア       | 1,274,406            | 925,972              | 1,932,093            | 1,943,628            |
| 409 チ リ             | 1,372,215            | 1,399,037            | 1,714,816            | 1,828,567            |
| 410 ブ ラ ジ ル         | 13,189,712           | 12,096,349           | 21,401,562           | 2,078,939            |
| 413 ア ルゼンチン         | 2,441,529            | 4,822,446            | 264,482              | 676,752              |
| <b>西 欧</b>          | <b>637,043,510</b>   | <b>529,314,428</b>   | <b>977,262,732</b>   | <b>905,027,735</b>   |
| 202 ノ ル ウ ェ ー       | 1,037,930            | 728,912              | 24,643,419           | 19,432,832           |
| 203 ス ウ ェ ー デ ン     | 24,492,387           | 26,653,148           | 31,118,628           | 64,333,979           |
| 204 デ ン マ ー ク       | 3,380,148            | 3,200,754            | 4,319,526            | 4,250,105            |



第2表 輸出入国別表(8)

(関西空港)

(単位：千円)

| 国名                  | 輸 出 額       |             | 輸 入 額       |             |
|---------------------|-------------|-------------|-------------|-------------|
|                     | 平成 29 年     | 平成 28 年     | 平成 29 年     | 平成 28 年     |
| 205 英 国             | 98,647,450  | 77,958,009  | 90,904,128  | 82,016,194  |
| 206 ア イ ル ラ ン ド     | 10,551,836  | 9,327,405   | 44,373,027  | 55,443,023  |
| 207 オ ラ ン ダ         | 64,864,257  | 53,874,887  | 21,248,245  | 24,566,839  |
| 208 ベ ル ギ ー         | 34,730,853  | 32,809,362  | 37,903,381  | 21,752,820  |
| 210 フ ラ ン ス         | 46,526,214  | 39,895,150  | 118,316,739 | 103,748,169 |
| 213 ド イ ツ           | 261,102,361 | 200,169,003 | 287,871,271 | 226,065,207 |
| 215 ス イ ス           | 16,175,013  | 9,294,304   | 151,120,390 | 152,616,333 |
| 217 ポ ル ト ガ ル       | 2,454,955   | 2,861,269   | 6,877,222   | 5,379,773   |
| 218 ス ペ イ ン         | 6,576,269   | 6,095,217   | 20,518,728  | 19,728,808  |
| 220 イ タ リ ア         | 42,908,659  | 43,908,502  | 104,102,821 | 91,181,586  |
| 221 マ ル タ           | 1,622,567   | 939,156     | 100,198     | 81,006      |
| 222 フ ィ ン ラ ン ド     | 2,179,700   | 1,901,671   | 14,525,132  | 12,749,128  |
| 225 オ ー ス ト リ ア     | 10,336,291  | 7,818,562   | 9,137,174   | 10,774,274  |
| 230 ギ リ シ ャ         | 1,889,655   | 2,940,894   | 1,575,053   | 3,030,740   |
| 234 ト ル コ           | 6,061,393   | 7,301,493   | 6,170,634   | 5,696,832   |
| 242 ス ロ ベ ニ ア       | 524,849     | 669,658     | 786,614     | 637,253     |
| 中 東 欧 ・ ロ シ ア 等     | 45,384,441  | 39,801,014  | 29,933,268  | 26,113,325  |
| 223 ポ ー ラ ン ド       | 11,061,110  | 6,105,134   | 4,521,822   | 3,462,743   |
| 224 ロ シ ア           | 4,096,397   | 2,977,781   | 1,510,629   | 1,249,237   |
| 227 ハ ン ガ リ ー       | 5,117,819   | 6,755,463   | 4,737,770   | 4,775,807   |
| 231 ル ー マ ニ ア       | 1,618,723   | 1,845,829   | 5,477,504   | 4,818,406   |
| 232 ブ ル ガ リ ア       | 1,201,071   | 1,079,255   | 1,856,618   | 1,373,404   |
| 237 リ ト ア ニ ア       | 521,174     | 509,719     | 587,248     | 579,661     |
| 245 チ ェ コ           | 18,122,403  | 16,054,407  | 8,749,918   | 7,899,273   |
| 246 ス ロ バ キ ア       | 1,710,096   | 2,397,109   | 765,346     | 762,730     |
| ( E U )             | 653,102,349 | 546,658,906 | 821,667,575 | 750,411,678 |
| 中 東                 | 33,653,178  | 31,825,351  | 21,964,021  | 23,232,620  |
| 133 イ ラ ン           | 1,034,889   | 1,087,858   | 893,093     | 683,386     |
| 137 サ ウ ジ ア ラ ビ ア   | 8,772,351   | 7,480,840   | 837,507     | 1,339,732   |
| 138 ク ウ ェ ー ト       | 1,497,116   | 1,464,641   | 31,226      | 105,789     |
| 140 カ タ ー ル         | 1,795,390   | 1,059,821   | 244,619     | 304,468     |
| 143 イ ス ラ エ ル       | 6,725,419   | 7,202,801   | 18,379,231  | 19,569,426  |
| 144 ヨ ル ダ ン         | 1,910,326   | 2,092,305   | 13,835      | 17,352      |
| 147 ア ラ ブ 首 長 国 連 邦 | 10,792,055  | 10,352,574  | 1,416,466   | 1,017,972   |
| ア フ リ カ             | 7,108,361   | 10,376,843  | 10,087,953  | 9,170,794   |
| 501 モ ロ ッ コ         | 382,437     | 409,199     | 2,223,120   | 1,767,187   |
| 504 チ ュ ニ ジ ア       | 447,705     | 277,750     | 2,362,616   | 3,042,885   |
| 506 エ ジ プ ト         | 1,655,258   | 5,372,053   | 192,441     | 205,724     |
| 551 南 ア フ リ カ 共 和 国 | 2,451,302   | 2,522,131   | 1,720,742   | 724,147     |
| 555 ボ ツ ワ ナ         | —           | 243         | 2,354,500   | 2,374,454   |
| 特 殊 地 域             | —           | —           | 310,103     | 160,535     |

第2表 輸出入国別表(9)

(京都)

(単位：千円)

| 国名                     | 輸 出 額             |                   | 輸 入 額             |                   |
|------------------------|-------------------|-------------------|-------------------|-------------------|
|                        | 平成 29 年           | 平成 28 年           | 平成 29 年           | 平成 28 年           |
| <b>総 額</b>             | <b>92,674,403</b> | <b>88,071,107</b> | <b>25,793,633</b> | <b>25,110,492</b> |
| <b>ア ジ ア</b>           | <b>63,338,629</b> | <b>62,354,319</b> | <b>19,722,731</b> | <b>18,147,334</b> |
| 103 大 韓 民 国            | 9,809,135         | 9,424,590         | 702,871           | 577,141           |
| 105 中 華 人 民 共 和 国      | 22,983,090        | 17,281,565        | 11,888,819        | 10,791,513        |
| 106 台 湾                | 5,475,610         | 4,062,909         | 288,201           | 309,225           |
| 108 香 港                | 4,917,984         | 12,441,318        | 42,439            | 10,146            |
| 110 ベ ト ナ ム            | 4,085,096         | 3,826,389         | 5,961,208         | 5,400,217         |
| 111 タ イ                | 3,590,969         | 3,147,895         | 129,833           | 166,347           |
| 112 シ ン ガ ポ ー ル        | 5,597,343         | 6,894,387         | 42,869            | 51,282            |
| 113 マ レ ー シ ア          | 1,388,855         | 859,049           | 84,266            | 96,244            |
| 117 フ ィ リ ピ ン          | 3,595,304         | 3,000,136         | 290,523           | 359,635           |
| 118 イ ン ド ネ シ ア        | 406,001           | 381,817           | 197,192           | 240,074           |
| 123 イ ン ド              | 546,930           | 581,823           | 45,794            | 74,494            |
| 124 バ キ ス タ ン          | 516,827           | 112,584           | 36,704            | 48,063            |
| 127 バ ン グ ラ デ シ ュ      | 193,034           | 126,894           | —                 | 6,181             |
| <b>大 洋 州</b>           | <b>1,175,228</b>  | <b>958,550</b>    | <b>106,719</b>    | <b>132,995</b>    |
| 601 オ ー ス ト ラ リ ア      | 1,143,853         | 950,497           | 36,711            | 31,677            |
| <b>北 米</b>             | <b>14,306,221</b> | <b>9,057,617</b>  | <b>4,475,127</b>  | <b>5,510,820</b>  |
| 304 ア メ リ カ 合 衆 国      | 14,162,053        | 8,991,920         | 4,453,744         | 5,471,809         |
| <b>中 南 米</b>           | <b>1,255,604</b>  | <b>3,373,880</b>  | <b>730,651</b>    | <b>654,828</b>    |
| 410 ブ ラ ジ ル            | 326,069           | 523,855           | 610,715           | 511,786           |
| 412 ウ ル グ ア イ          | 407,584           | 809,484           | —                 | —                 |
| <b>西 欧</b>             | <b>9,593,178</b>  | <b>9,039,599</b>  | <b>715,427</b>    | <b>629,238</b>    |
| 205 英 国                | 649,722           | 822,980           | 70,901            | 93,250            |
| 207 オ ラ ン ダ            | 423,861           | 356,204           | 67,267            | 36,110            |
| 208 ベ ル ギ ー            | 145,386           | 152,335           | 36,971            | 103,347           |
| 210 フ ラ ン ス            | 243,734           | 375,094           | 179,223           | 131,539           |
| 213 ド イ ツ              | 6,251,556         | 5,220,922         | 247,949           | 184,951           |
| 218 ス ペ イ ン            | 323,873           | 160,400           | 446               | 201               |
| 220 イ タ リ ア            | 361,888           | 672,175           | 3,891             | 3,326             |
| 222 フ ィ ン ラ ン ド        | 243,688           | 271,469           | —                 | 8,279             |
| 234 ト ル コ              | 840,948           | 837,178           | —                 | 2,074             |
| <b>中 東 欧 ・ ロ シ ア 等</b> | <b>217,557</b>    | <b>87,103</b>     | <b>33,341</b>     | <b>27,564</b>     |
| ( E U )                | 8,875,797         | 8,147,971         | 674,480           | 618,501           |
| <b>中 東</b>             | <b>1,757,155</b>  | <b>2,143,873</b>  | <b>7,146</b>      | <b>5,774</b>      |
| 133 イ ラ ン              | 361,360           | 267,646           | —                 | —                 |
| 147 ア ラ ブ 首 長 国 連 邦    | 632,830           | 642,171           | 2,883             | 3,601             |
| <b>ア フ リ カ</b>         | <b>1,030,831</b>  | <b>1,056,166</b>  | <b>2,491</b>      | <b>1,939</b>      |
| 507 ス ー ダ ン            | 184,259           | 342,802           | —                 | 432               |
| 551 南 ア フ リ カ 共 和 国    | 276,282           | 242,161           | 1,624             | 225               |

第2表 輸出入国別表(10)

(滋賀)

(単位：千円)

| 国名                | 輸 出 額      |            | 輸 入 額     |           |
|-------------------|------------|------------|-----------|-----------|
|                   | 平成 29 年    | 平成 28 年    | 平成 29 年   | 平成 28 年   |
| 総 額               | 36,648,121 | 35,014,630 | 7,577,412 | 8,085,743 |
| ア ジ ア             | 15,879,012 | 14,880,761 | 5,276,226 | 6,094,268 |
| 105 中 華 人 民 共 和 国 | 4,625,493  | 4,428,922  | 1,592,947 | 2,171,871 |
| 110 ベ ト ナ ム       | 2,728,577  | 955,088    | 823,663   | 153,965   |
| 111 タ イ           | 1,600,293  | 1,788,936  | 325,056   | 46,693    |
| 118 イ ン ド ネ シ ア   | 810,218    | 863,502    | 1,670,556 | 1,576,162 |
| 大 洋 州             | 545,436    | 844,666    | 82,589    | 78,551    |
| 北 米               | 10,577,150 | 11,436,208 | 692,894   | 525,106   |
| 304 ア メ リ カ 合 衆 国 | 10,216,284 | 11,118,062 | 636,997   | 472,127   |
| 中 南 米             | 2,898,882  | 2,195,214  | 233,400   | 204,164   |
| 305 メ キ シ コ       | 1,784,450  | 626,745    | 33,209    | 35,239    |
| 西 欧               | 5,431,863  | 4,523,088  | 1,262,107 | 1,135,899 |
| 205 英 国           | 2,991,041  | 2,903,238  | 86,610    | 80,617    |
| 中 東 欧 ・ ロ シ ア 等   | 253,924    | 216,117    | 4,788     | 10,103    |
| ( E U )           | 5,161,374  | 4,517,640  | 544,046   | 517,539   |
| 中 東               | 670,806    | 691,816    | —         | —         |
| ア フ リ カ           | 391,048    | 226,760    | 25,408    | 37,652    |

第2表 輸出入国別表(11)

(舞鶴)

(単位：千円)

| 国名                | 輸 出 額      |            | 輸 入 額      |            |
|-------------------|------------|------------|------------|------------|
|                   | 平成 29 年    | 平成 28 年    | 平成 29 年    | 平成 28 年    |
| 総 額               | 34,066,583 | 36,958,586 | 96,602,967 | 55,691,208 |
| ア ジ ア             | 14,808,715 | 7,978,416  | 32,967,981 | 22,725,472 |
| 103 大 韓 民 国       | 2,340,605  | 2,073,569  | 9,871,722  | 6,543,642  |
| 105 中 華 人 民 共 和 国 | 3,644,531  | 3,619,577  | 8,863,236  | 6,978,007  |
| 106 台 湾           | —          | 2,022      | 8,114      | 5,690      |
| 110 ベ ト ナ ム       | 386,135    | 519,076    | 2,101,949  | 971,021    |
| 111 タ イ           | 660,225    | 601,401    | 302,113    | 279,807    |
| 112 シ ン ガ ポ ー ル   | 6,520,923  | 49,201     | —          | —          |
| 113 マ レ ー シ ア     | 369,155    | 291,266    | 265,811    | 346,835    |
| 117 フ ィ リ ピ ン     | —          | 1,990      | 2,916      | 1,558      |
| 118 イ ン ド ネ シ ア   | 883,124    | 820,314    | 11,534,926 | 7,588,753  |
| 124 パ キ ス タ ン     | —          | —          | 17,194     | 10,159     |
| 131 ネ パ ー ル       | 4,017      | —          | —          | —          |
| 大 洋 州             | 68,700     | 7,854,673  | 34,148,440 | 25,869,404 |
| 601 オ ー ス ト ラ リ ア | —          | —          | 34,148,440 | 25,869,404 |
| 624 ツ バ ル         | 68,700     | —          | —          | —          |
| 北 米               | —          | —          | 5,067,144  | 3,218,902  |
| 302 カ ナ ダ         | —          | —          | 1,741,692  | 1,439,553  |
| 304 ア メ リ カ 合 衆 国 | —          | —          | 3,325,452  | 1,779,349  |
| 中 南 米             | 12,223,539 | 17,812,219 | 2,028,103  | —          |
| 305 メ キ シ コ       | 5,770,058  | 3,277,108  | —          | —          |
| 312 パ ナ マ         | 6,453,481  | 6,922,471  | —          | —          |
| 401 コ ロ ン ビ ア     | —          | —          | 2,028,103  | —          |
| 西 欧               | 512        | —          | 17,149,400 | 174,760    |
| 210 フ ラ ン ス       | 512        | —          | 16,213,117 | —          |
| 220 イ タ リ ア       | —          | —          | 853,212    | 13,994     |
| 225 オ ー ス ト リ ア   | —          | —          | 831        | 94,228     |
| 234 ト ル コ         | —          | —          | 82,240     | 64,205     |
| 中 東 欧 ・ ロ シ ア 等   | 6,965,117  | 3,280,535  | 5,241,899  | 3,702,670  |
| 153 カ ザ フ ス タ ン   | 44,922     | 24,643     | —          | 210,269    |
| 224 ロ シ ア         | 6,920,195  | 3,255,892  | 5,235,281  | 3,488,002  |
| 235 エ ス ト ニ ア     | —          | —          | 6,618      | 4,399      |
| ( E U )           | 512        | —          | 17,073,778 | 114,954    |
| ア フ リ カ           | —          | 32,743     | —          | —          |

第2表 輸出入国別表(12)

(宮津)

(単位：千円)

| 国名                | 輸 出 額   |         | 輸 入 額     |           |
|-------------------|---------|---------|-----------|-----------|
|                   | 平成 29 年 | 平成 28 年 | 平成 29 年   | 平成 28 年   |
| 総 額               | 5,510   | 5,983   | 4,033,164 | 2,871,128 |
| ア ジ ア             | —       | —       | 1,328,666 | 903,951   |
| 105 中 華 人 民 共 和 国 | —       | —       | 346,067   | 543,604   |
| 117 フ ィ リ ピン      | —       | —       | 461,214   | —         |
| 118 イ ン ド ネ シ ア   | —       | —       | 521,385   | 360,347   |
| 大 洋 州             | 300     | 1,528   | 2,252,168 | 1,868,296 |
| 618 ニューカレドニア（仏）   | —       | —       | 2,252,168 | 1,868,296 |
| 625 マ ー シ ャ ル     | 300     | 1,528   | —         | —         |
| 中 南 米             | 5,210   | 4,455   | 3,000     | 4,000     |
| 315 バ ハ マ         | 5,210   | 4,455   | 3,000     | 4,000     |
| 中 東 欧 ・ ロ シ ア 等   | —       | —       | 449,330   | 94,881    |
| 224 ロ シ ア         | —       | —       | 449,330   | 94,881    |

第2表 輸出入国別表(13)

(伏木)

(単位：千円)

| 国名                  | 輸 出 額              |                    | 輸 入 額              |                    |
|---------------------|--------------------|--------------------|--------------------|--------------------|
|                     | 平成 29 年            | 平成 28 年            | 平成 29 年            | 平成 28 年            |
| <b>総 額</b>          | <b>108,013,909</b> | <b>101,935,327</b> | <b>160,784,427</b> | <b>135,780,485</b> |
| <b>ア ジ ア</b>        | <b>76,769,959</b>  | <b>77,556,082</b>  | <b>86,406,534</b>  | <b>75,842,464</b>  |
| 103 大 韓 民 国         | 24,874,672         | 33,377,284         | 9,408,376          | 7,061,779          |
| 105 中 華 人 民 共 和 国   | 23,990,912         | 16,797,865         | 35,754,329         | 34,071,876         |
| 106 台 湾             | 4,262,904          | 4,116,855          | 3,262,938          | 2,176,011          |
| 108 香 港             | 1,280,923          | 1,098,748          | 78,226             | 143,961            |
| 110 ベ ト ナ ム         | 3,400,743          | 3,180,703          | 7,675,599          | 6,308,077          |
| 111 タ イ             | 9,434,239          | 8,507,324          | 8,859,867          | 6,013,803          |
| 112 シ ン ガ ポ ー ル     | 742,527            | 728,816            | 205,698            | 216,757            |
| 113 マ レ ー シ ア       | 1,653,367          | 1,568,063          | 5,727,864          | 4,349,666          |
| 117 フ ィ リ ピ ン       | 2,228,848          | 2,555,098          | 1,771,446          | 6,030,711          |
| 118 イ ン ド ネ シ ア     | 1,471,784          | 1,771,676          | 11,006,081         | 7,474,488          |
| 123 イ ン ド           | 2,783,256          | 2,624,129          | 2,182,853          | 1,469,558          |
| <b>大 洋 州</b>        | <b>1,430,290</b>   | <b>1,247,418</b>   | <b>16,176,204</b>  | <b>11,404,563</b>  |
| 601 オ ー ス ト ラ リ ア   | 1,119,957          | 1,095,535          | 4,866,992          | 1,608,062          |
| 606 ニ ュ ー ジ ー ラ ン ド | 308,761            | 151,883            | 11,159,728         | 9,675,051          |
| <b>北 米</b>          | <b>6,777,749</b>   | <b>5,075,943</b>   | <b>12,716,241</b>  | <b>11,771,291</b>  |
| 302 カ ナ ダ           | 110,431            | 36,493             | 1,195,078          | 1,654,802          |
| 304 ア メ リ カ 合 衆 国   | 6,667,318          | 5,039,450          | 11,521,163         | 10,116,489         |
| <b>中 南 米</b>        | <b>289,829</b>     | <b>414,496</b>     | <b>9,973,573</b>   | <b>8,485,122</b>   |
| 305 メ キ シ コ         | 91,526             | 111,855            | 720,375            | 366,275            |
| 312 パ ナ マ           | —                  | 751                | 1,220,000          | —                  |
| 408 ボ リ ビ ア         | —                  | 938                | 3,842,292          | 5,378,161          |
| 409 チ リ             | 58,137             | 68,467             | 1,088,109          | 2,370,812          |
| 410 ブ ラ ジ ル         | 119,348            | 201,238            | 823,598            | 247,543            |
| 413 ア ルゼンチン         | —                  | —                  | 2,144,355          | —                  |
| <b>西 欧</b>          | <b>3,586,227</b>   | <b>4,357,125</b>   | <b>5,972,732</b>   | <b>3,175,473</b>   |
| 207 オ ラ ン ダ         | 887,020            | 1,150,950          | 124,690            | 58,173             |
| 208 ベ ル ギ ー         | 827,388            | 1,049,536          | 15,625             | 1,019              |
| 213 ド イ ツ           | 921,550            | 773,417            | 2,620,573          | 1,486,334          |
| 234 ト ル コ           | 78,415             | 168,991            | 1,529,532          | 328,836            |
| <b>中 東 欧・ロシア等</b>   | <b>17,641,356</b>  | <b>12,373,200</b>  | <b>19,309,290</b>  | <b>17,621,041</b>  |
| 153 カ ザ フ ス タ ン     | 8,356              | —                  | 1,970,535          | 2,012,809          |
| 224 ロ シ ア           | 17,560,852         | 12,319,479         | 17,100,956         | 15,309,287         |
| ( E U )             | 3,511,621          | 4,204,428          | 4,361,050          | 3,048,644          |
| <b>中 東</b>          | <b>1,308,484</b>   | <b>692,264</b>     | <b>9,164,123</b>   | <b>7,397,483</b>   |
| 137 サ ウ ジ ア ラ ビ ア   | 212,118            | 105,758            | 2,794,938          | 2,628,735          |
| 147 ア ラ ブ 首 長 国 連 邦 | 638,196            | 529,624            | 6,288,165          | 4,708,218          |
| <b>ア フ リ カ</b>      | <b>210,015</b>     | <b>218,799</b>     | <b>1,065,730</b>   | <b>83,048</b>      |
| 551 南 ア フ リ カ 共 和 国 | 137,369            | 156,633            | 970,916            | 41,376             |

第2表 輸出入国別表(14)

(富山)

(単位：千円)

| 国名                     | 輸 出 額             |                   | 輸 入 額            |                  |
|------------------------|-------------------|-------------------|------------------|------------------|
|                        | 平成 29 年           | 平成 28 年           | 平成 29 年          | 平成 28 年          |
| <b>総 額</b>             | <b>62,155,743</b> | <b>49,889,150</b> | <b>5,860,422</b> | <b>6,237,825</b> |
| <b>ア ジ ア</b>           | <b>38,999,744</b> | <b>37,651,090</b> | <b>3,234,890</b> | <b>3,042,225</b> |
| 103 大 韓 民 国            | 4,241,854         | 4,940,292         | 492,380          | 747,916          |
| 105 中 華 人 民 共 和 国      | 16,425,690        | 12,725,458        | 1,868,534        | 1,427,783        |
| 106 台 湾                | 4,185,833         | 3,852,525         | 822,662          | 781,742          |
| 110 ベ ト ナ ム            | 2,932,097         | 3,283,132         | 25,412           | 13,691           |
| 123 イ ン ド              | 3,347,178         | 3,312,014         | 22,149           | 45,735           |
| 127 バ ン グ ラ デ シ ュ      | 2,337,507         | 2,935,408         | —                | —                |
| <b>北 米</b>             | <b>1,660,943</b>  | <b>1,245,221</b>  | <b>1,247,783</b> | <b>1,590,338</b> |
| 304 ア メ リ カ 合 衆 国      | 1,413,161         | 1,119,620         | 1,247,783        | 1,434,734        |
| <b>中 南 米</b>           | <b>441,411</b>    | <b>450,090</b>    | <b>—</b>         | <b>19,280</b>    |
| <b>西 欧</b>             | <b>6,153,927</b>  | <b>3,721,991</b>  | <b>262,692</b>   | <b>62,857</b>    |
| <b>中 東 欧 ・ ロ シ ア 等</b> | <b>14,492,415</b> | <b>6,521,698</b>  | <b>703,221</b>   | <b>755,332</b>   |
| 224 ロ シ ア              | 14,065,857        | 6,235,495         | 703,221          | 755,332          |
| ( E U )                | 5,192,001         | 3,038,242         | 258,060          | 49,258           |
| <b>中 東</b>             | <b>89,453</b>     | <b>—</b>          | <b>411,836</b>   | <b>767,793</b>   |
| <b>ア フ リ カ</b>         | <b>317,850</b>    | <b>299,060</b>    | <b>—</b>         | <b>—</b>         |

(富山空港)

(単位：千円)

| 国名                     | 輸 出 額             |                   | 輸 入 額            |                  |
|------------------------|-------------------|-------------------|------------------|------------------|
|                        | 平成 29 年           | 平成 28 年           | 平成 29 年          | 平成 28 年          |
| <b>総 額</b>             | <b>15,503,892</b> | <b>12,150,868</b> | <b>2,050,993</b> | <b>2,143,482</b> |
| <b>ア ジ ア</b>           | <b>13,247,740</b> | <b>9,978,372</b>  | <b>2,037,142</b> | <b>2,131,897</b> |
| 103 大 韓 民 国            | 4,627,911         | 4,008,388         | 404,866          | 540,249          |
| 105 中 華 人 民 共 和 国      | 2,214,270         | 1,229,305         | 1,279,232        | 1,273,703        |
| 106 台 湾                | 3,137,978         | 2,809,757         | 248,538          | 197,025          |
| 111 タ イ                | 601,686           | 312,924           | 72,187           | 108,623          |
| 112 シ ン ガ ポ ー ル        | 506,047           | 152,832           | —                | —                |
| 118 イ ン ド ネ シ ア        | 456,717           | 291,484           | —                | —                |
| <b>大 洋 州</b>           | <b>2,464</b>      | <b>7,645</b>      | <b>—</b>         | <b>—</b>         |
| <b>北 米</b>             | <b>1,538,883</b>  | <b>1,248,502</b>  | <b>225</b>       | <b>5,785</b>     |
| 304 ア メ リ カ 合 衆 国      | 1,537,545         | 1,242,579         | 225              | 5,785            |
| <b>中 南 米</b>           | <b>32,175</b>     | <b>48,829</b>     | <b>—</b>         | <b>—</b>         |
| <b>西 欧</b>             | <b>639,097</b>    | <b>756,984</b>    | <b>13,626</b>    | <b>5,800</b>     |
| <b>中 東 欧 ・ ロ シ ア 等</b> | <b>13,911</b>     | <b>59,380</b>     | <b>—</b>         | <b>—</b>         |
| ( E U )                | 569,718           | 717,607           | 13,626           | 5,800            |
| <b>中 東</b>             | <b>16,263</b>     | <b>18,843</b>     | <b>—</b>         | <b>—</b>         |
| <b>ア フ リ カ</b>         | <b>13,359</b>     | <b>32,313</b>     | <b>—</b>         | <b>—</b>         |

第2表 輸出入国別表(15)

(金沢)

(単位：千円)

| 国名                     | 輸 出 額              |                    | 輸 入 額             |                   |
|------------------------|--------------------|--------------------|-------------------|-------------------|
|                        | 平成 29 年            | 平成 28 年            | 平成 29 年           | 平成 28 年           |
| <b>総 額</b>             | <b>152,709,740</b> | <b>121,041,129</b> | <b>84,802,052</b> | <b>72,231,465</b> |
| <b>ア ジ ア</b>           | <b>78,196,637</b>  | <b>60,349,641</b>  | <b>81,558,812</b> | <b>70,216,093</b> |
| 103 大 韓 民 国            | 12,414,660         | 10,231,957         | 18,894,168        | 17,143,687        |
| 105 中 華 人 民 共 和 国      | 37,100,317         | 24,455,683         | 40,550,141        | 34,120,747        |
| 106 台 湾                | 1,719,863          | 285,112            | 1,893,885         | 1,425,051         |
| 108 香 港                | 1,074,185          | 764,769            | 54,051            | 55,771            |
| 110 ベ ト ナ ム            | 1,867,644          | 2,047,175          | 4,106,533         | 3,350,353         |
| 111 タ イ                | 3,692,384          | 3,620,881          | 5,217,226         | 3,844,118         |
| 113 マ レ ー シ ア          | 640,416            | 959,712            | 2,173,801         | 1,851,295         |
| 117 フ ィ リ ピ ン          | 1,297,002          | 711,869            | 16,105            | 11,084            |
| 118 イ ン ド ネ シ ア        | 8,819,052          | 4,582,484          | 7,816,938         | 7,593,664         |
| 123 イ ン ド              | 8,103,788          | 11,621,303         | 613,134           | 598,181           |
| 127 バ ン グ ラ デ シ ュ      | 995,121            | 206,385            | 70,867            | 97,467            |
| <b>大 洋 州</b>           | <b>2,081,975</b>   | <b>690,706</b>     | <b>21,740</b>     | <b>14,904</b>     |
| 601 オ ー ス ト ラ リ ア      | 1,809,365          | 690,706            | 21,740            | 14,904            |
| 606 ニ ュ ー ジ ー ラ ン ド    | 272,610            | —                  | —                 | —                 |
| <b>北 米</b>             | <b>39,526,590</b>  | <b>35,526,168</b>  | <b>1,247,667</b>  | <b>665,059</b>    |
| 302 カ ナ ダ              | 23,065             | 1,254              | 318,192           | 2,109             |
| 304 ア メ リ カ 合 衆 国      | 39,503,525         | 35,524,914         | 929,475           | 662,950           |
| <b>中 南 米</b>           | <b>4,831,009</b>   | <b>3,564,477</b>   | <b>80,383</b>     | <b>40,311</b>     |
| 305 メ キ シ コ            | 2,825,319          | 1,369,421          | 59,934            | 37,600            |
| 312 パ ナ マ              | 1,393,867          | 1,778,947          | —                 | —                 |
| 410 ブ ラ ジ ル            | 610,903            | 398,118            | 16,748            | —                 |
| <b>西 欧</b>             | <b>18,820,235</b>  | <b>18,083,999</b>  | <b>1,439,146</b>  | <b>858,101</b>    |
| 202 ノ ル ウ ェ ー          | 255,046            | 270,784            | 15,442            | 2,502             |
| 207 オ ラ ン ダ            | 8,289,581          | 6,867,810          | 38,591            | 73,363            |
| 208 ベ ル ギ ー            | 776,710            | 770,130            | 58,458            | 128,707           |
| 210 フ ラ ン ス            | 505,102            | 27,194             | 23,457            | 31,960            |
| 213 ド イ ツ              | 6,057,075          | 4,305,166          | 303,738           | 136,405           |
| 220 イ タ リ ア            | 1,070,575          | 1,203,128          | 737,508           | 266,441           |
| 234 ト ル コ              | 1,725,700          | 1,662,936          | 6,871             | 9,765             |
| <b>中 東 欧 ・ ロ シ ア 等</b> | <b>794,715</b>     | <b>365,910</b>     | <b>402,997</b>    | <b>292,097</b>    |
| 224 ロ シ ア              | 747,512            | 365,910            | 256,814           | 174,243           |
| ( E U )                | <b>16,886,316</b>  | <b>16,150,279</b>  | <b>1,556,341</b>  | <b>950,817</b>    |
| <b>中 東</b>             | <b>1,513,085</b>   | <b>2,193,695</b>   | <b>50,203</b>     | <b>144,900</b>    |
| 137 サ ウ ジ ア ラ ビ ア      | 278,427            | 28,471             | 50,203            | —                 |
| 147 ア ラ ブ 首 長 国 連 邦    | 1,177,590          | 2,159,029          | —                 | 144,900           |
| <b>ア フ リ カ</b>         | <b>6,945,494</b>   | <b>266,533</b>     | <b>1,104</b>      | <b>—</b>          |
| 542 ウ ガ ン ダ            | 5,245,640          | —                  | —                 | —                 |
| 551 南 ア フ リ カ 共 和 国    | 1,440,663          | 160,222            | —                 | —                 |



第2表 輸出入国別表(16)

(七尾)

(単位：千円)

| 国名                  | 輸 出 額          |                | 輸 入 額             |                   |
|---------------------|----------------|----------------|-------------------|-------------------|
|                     | 平成 29 年        | 平成 28 年        | 平成 29 年           | 平成 28 年           |
| <u>総 額</u>          | <u>229,574</u> | <u>108,603</u> | <u>51,994,301</u> | <u>38,679,357</u> |
| ア ジ ア               | —              | —              | 9,768,305         | 4,631,370         |
| 105 中 華 人 民 共 和 国   | —              | —              | 602,513           | 439,451           |
| 118 イ ン ド ネ シ ア     | —              | —              | 9,165,792         | 4,191,919         |
| 大 洋 州               | —              | —              | 19,142,930        | 17,068,756        |
| 601 オ ー ス ト ラ リ ア   | —              | —              | 19,142,930        | 17,068,756        |
| 北 米                 | —              | —              | 10,487,088        | 4,479,242         |
| 304 ア メ リ カ 合 衆 国   | —              | —              | 10,487,088        | 4,230,251         |
| 西 欧                 | —              | —              | 46,989            | —                 |
| 中 東 欧 ・ ロ シ ア 等     | 229,574        | 108,603        | 4,679,166         | 4,827,643         |
| 224 ロ シ ア           | 229,574        | 108,603        | 4,679,166         | 4,827,643         |
| ( E U )             | —              | —              | 46,989            | —                 |
| 中 東                 | —              | —              | 7,093,385         | 7,672,346         |
| 138 ク ウ ェ ー ト       | —              | —              | 4,132,817         | 1,330,674         |
| 147 ア ラ ブ 首 長 国 連 邦 | —              | —              | 2,392,251         | 2,006,753         |
| ア フ リ カ             | —              | —              | 776,438           | —                 |
| 503 ア ル ジ ェ リ ア     | —              | —              | 776,438           | —                 |

(小松空港)

(単位：千円)

| 国名                | 輸 出 額             |                   | 輸 入 額             |                   |
|-------------------|-------------------|-------------------|-------------------|-------------------|
|                   | 平成 29 年           | 平成 28 年           | 平成 29 年           | 平成 28 年           |
| <u>総 額</u>        | <u>65,882,071</u> | <u>49,858,093</u> | <u>27,340,934</u> | <u>34,909,441</u> |
| ア ジ ア             | 53,206,920        | 40,641,397        | 461,530           | 363,564           |
| 105 中 華 人 民 共 和 国 | 32,520,756        | 22,718,175        | 65,794            | 95,972            |
| 106 台 湾           | 2,980,527         | 1,113,630         | 6,957             | 3,201             |
| 111 タ イ           | 2,895,288         | 1,859,730         | 6,234             | 6,088             |
| 117 フ ィ リ ピ ン     | 9,140,103         | 8,211,355         | —                 | —                 |
| 大 洋 州             | 6,363             | 13,522            | 13,774            | 10,596            |
| 北 米               | 2,250,234         | 2,367,916         | 450,789           | 970,980           |
| 中 南 米             | 120,414           | 102,488           | 10,075            | 2,868             |
| 西 欧               | 10,017,930        | 6,239,002         | 22,796,233        | 33,136,366        |
| 210 フ ラ ン ス       | 5,121,079         | 1,823,985         | 2,982,617         | 3,424,575         |
| 213 ド イ ツ         | 944,969           | 1,017,972         | 14,420,746        | 13,456,979        |
| 中 東 欧 ・ ロ シ ア 等   | 44,701            | 48,102            | 52,995            | 20,672            |
| ( E U )           | 9,914,800         | 6,119,812         | 21,990,698        | 31,539,335        |
| 中 東               | 233,980           | 442,503           | 3,055,725         | 404,395           |
| 143 イ ス ラ エ ル     | —                 | 200,650           | 3,055,725         | 404,395           |
| ア フ リ カ           | 1,529             | 3,163             | 499,813           | —                 |

第2表 輸出入国別表(17)

(敦賀)

(単位：千円)

| 国名                | 輸 出 額             |                   | 輸 入 額             |                   |
|-------------------|-------------------|-------------------|-------------------|-------------------|
|                   | 平成 29 年           | 平成 28 年           | 平成 29 年           | 平成 28 年           |
| <u>総 額</u>        | <u>45,039,679</u> | <u>50,055,634</u> | <u>66,441,620</u> | <u>56,132,335</u> |
| ア ジ ア             | 42,236,327        | 48,319,083        | 34,112,025        | 30,062,139        |
| 103 大 韓 民 国       | 31,725,165        | 39,367,745        | 11,756,580        | 10,040,531        |
| 105 中 華 人 民 共 和 国 | 3,685,320         | 2,993,777         | 8,998,229         | 10,148,697        |
| 110 ベ ト ナ ム       | 1,811,001         | 1,733,892         | 384,413           | 552,322           |
| 111 タ イ           | 4,405,703         | 3,579,707         | 1,647,556         | 1,430,127         |
| 118 イ ン ド ネ シ ア   | 4,408             | 3,797             | 9,929,479         | 6,819,949         |
| 大 洋 州             | 7,068             | 5,532             | 20,019,976        | 16,753,840        |
| 601 オ ー ス ト ラ リ ア | —                 | —                 | 20,019,976        | 16,746,816        |
| 北 米               | 1,257,914         | 1,393,822         | 4,798,879         | 3,397,393         |
| 304 ア メ リ カ 合 衆 国 | 1,257,914         | 1,393,822         | 4,762,095         | 3,397,393         |
| 中 南 米             | 155,824           | 84,782            | —                 | —                 |
| 西 欧               | 1,217,954         | 164,242           | 2,021,416         | 2,980,885         |
| 中 東 欧 ・ ロ シ ア 等   | 164,592           | 77,835            | 5,427,192         | 2,938,078         |
| 224 ロ シ ア         | 72,949            | 27,512            | 5,336,741         | 2,611,096         |
| ( E U )           | 1,309,597         | 214,565           | 1,964,581         | 3,091,883         |
| 中 東               | —                 | 10,338            | 62,132            | —                 |

(福井)

(単位：千円)

| 国名                | 輸 出 額             |                   | 輸 入 額             |                   |
|-------------------|-------------------|-------------------|-------------------|-------------------|
|                   | 平成 29 年           | 平成 28 年           | 平成 29 年           | 平成 28 年           |
| <u>総 額</u>        | <u>51,083,206</u> | <u>50,604,453</u> | <u>36,425,316</u> | <u>25,812,313</u> |
| ア ジ ア             | 46,733,777        | 45,144,513        | 10,803,391        | 11,961,675        |
| 103 大 韓 民 国       | 10,565,468        | 8,190,471         | 1,126,036         | 1,487,006         |
| 105 中 華 人 民 共 和 国 | 9,336,659         | 7,998,610         | 4,731,524         | 5,419,451         |
| 106 台 湾           | 2,336,857         | 2,463,973         | 627,236           | 624,891           |
| 110 ベ ト ナ ム       | 3,349,540         | 3,443,641         | 372,375           | 308,888           |
| 113 マ レ ー シ ア     | 5,054,769         | 6,152,034         | 1,737,460         | 1,883,777         |
| 117 フ ィ リ ピ ン     | 11,768,411        | 12,374,955        | 832,047           | 433,577           |
| 大 洋 州             | 22,902            | 22,749            | —                 | 6,621             |
| 北 米               | 1,428,431         | 1,289,616         | 44,458            | 119,279           |
| 中 南 米             | 251,267           | 166,207           | —                 | 231               |
| 西 欧               | 2,584,544         | 3,817,453         | 1,734,606         | 1,005,724         |
| 中 東 欧 ・ ロ シ ア 等   | 15,349            | 70,098            | 23,842,407        | 12,708,673        |
| 224 ロ シ ア         | 1,863             | 26,540            | 23,840,875        | 12,708,673        |
| ( E U )           | 2,545,282         | 3,812,149         | 195,556           | 382,028           |
| 中 東               | 17,415            | 42,558            | 454               | —                 |
| ア フ リ カ           | 29,521            | 51,259            | —                 | 10,110            |

第2表 輸出入国別表(18)

(和歌山)

(単位：千円)

| 国名                  | 輸 出 額              |                    | 輸 入 額             |                   |
|---------------------|--------------------|--------------------|-------------------|-------------------|
|                     | 平成 29 年            | 平成 28 年            | 平成 29 年           | 平成 28 年           |
| <b>総 額</b>          | <b>270,704,005</b> | <b>226,255,919</b> | <b>63,131,722</b> | <b>45,126,916</b> |
| <b>ア ジ ア</b>        | <b>147,693,849</b> | <b>106,164,935</b> | <b>26,624,538</b> | <b>24,270,643</b> |
| 103 大 韓 民 国         | 11,313,084         | 11,848,173         | 2,228,071         | 2,049,087         |
| 105 中 華 人 民 共 和 国   | 25,209,526         | 15,253,460         | 7,733,627         | 4,352,012         |
| 106 台 湾             | 62,865,297         | 35,332,396         | 12,323            | 74,874            |
| 108 香 港             | 4,471,778          | 2,182,638          | 19,983            | 29,759            |
| 110 ベ ト ナ ム         | 7,953,337          | 2,370,847          | 917,897           | 1,327,493         |
| 111 タ イ             | 5,706,519          | 9,700,974          | 282,065           | 441,239           |
| 112 シ ン ガ ポ ー ル     | 1,961,697          | 2,187,211          | —                 | —                 |
| 113 マ レ ー シ ア       | 5,648,336          | 4,906,443          | 5,520,476         | 6,286,150         |
| 117 フ ィ リ ピ ン       | 262,473            | 437,911            | 6,721,716         | 5,928,648         |
| 118 イ ン ド ネ シ ア     | 4,152,657          | 6,925,426          | 2,344,585         | 1,649,364         |
| 127 バ ン グ ラ デ シ ュ   | 13,002,263         | 9,932,562          | —                 | —                 |
| <b>大 洋 州</b>        | <b>5,063,909</b>   | <b>5,393,320</b>   | <b>16,186,642</b> | <b>9,334,016</b>  |
| 601 オ ー ス ト ラ リ ア   | 4,981,822          | 5,177,255          | 16,186,642        | 9,334,016         |
| <b>北 米</b>          | <b>14,581,232</b>  | <b>12,256,245</b>  | <b>7,472,576</b>  | <b>1,724,235</b>  |
| 302 カ ナ ダ           | 831,058            | 460,051            | 2,238,940         | 895,838           |
| 304 ア メ リ カ 合 衆 国   | 13,750,174         | 11,796,194         | 5,233,636         | 828,397           |
| <b>中 南 米</b>        | <b>5,674,096</b>   | <b>5,693,523</b>   | <b>3,757,222</b>  | <b>53,624</b>     |
| 410 ブ ラ ジ ル         | 3,706,903          | 4,885,993          | 3,614,869         | —                 |
| <b>西 欧</b>          | <b>35,560,582</b>  | <b>32,566,498</b>  | <b>1,176,474</b>  | <b>953,681</b>    |
| 202 ノ ル ウ ェ ー       | 19,222,192         | 16,388,167         | —                 | —                 |
| 205 英 国             | 4,880,283          | 4,467,468          | 2,318             | —                 |
| 220 イ タ リ ア         | 4,533,915          | 3,459,135          | 461,352           | 342,909           |
| 234 ト ル コ           | 3,214,290          | 6,102,978          | 18,123            | —                 |
| <b>中 東 欧・ロシア等</b>   | <b>9,547,813</b>   | <b>6,361,327</b>   | <b>7,914,270</b>  | <b>8,790,717</b>  |
| 150 ア ゼ ル バ イ ジ ャ ン | 5,852,213          | 3,887,716          | —                 | —                 |
| 153 カ ザ フ ス タ ン     | 599,793            | —                  | 6,773,153         | 4,213,881         |
| 224 ロ シ ア           | 2,696,634          | 1,587,424          | 1,088,112         | 4,495,613         |
| ( E U )             | <b>13,436,763</b>  | <b>10,299,091</b>  | <b>1,162,605</b>  | <b>953,681</b>    |
| <b>中 東</b>          | <b>45,639,162</b>  | <b>49,298,984</b>  | —                 | —                 |
| 134 イ ラ ク           | 2,824,205          | 3,547,403          | —                 | —                 |
| 137 サ ウ ジ ア ラ ビ ア   | 10,536,408         | 18,715,729         | —                 | —                 |
| 138 ク ウ ェ ー ト       | 3,033,952          | 877,838            | —                 | —                 |
| 140 カ タ ー ル         | 3,639,381          | 4,751,077          | —                 | —                 |
| 141 オ マ ー ン         | 16,492,939         | 10,248,622         | —                 | —                 |
| 147 ア ラ ブ 首 長 国 連 邦 | 7,422,887          | 10,862,296         | —                 | —                 |
| <b>ア フ リ カ</b>      | <b>6,943,362</b>   | <b>8,521,087</b>   | —                 | —                 |
| 503 ア ル ジ ェ リ ア     | 4,051,499          | 6,723,319          | —                 | —                 |
| 506 エ ジ プ ト         | 2,795,332          | 1,430,349          | —                 | —                 |

第2表 輸出入国別表(19)

(下津)

(単位：千円)

| 国名                  | 輸 出 額              |                    | 輸 入 額              |                    |
|---------------------|--------------------|--------------------|--------------------|--------------------|
|                     | 平成 29 年            | 平成 28 年            | 平成 29 年            | 平成 28 年            |
| <u>総 額</u>          | <u>145,758,071</u> | <u>129,535,697</u> | <u>303,974,683</u> | <u>233,946,102</u> |
| ア ジ ア               | 96,346,550         | 90,653,923         | 8,097,900          | 15,321,619         |
| 103 大 韓 民 国         | 23,876,275         | 20,834,602         | 4,063,051          | 4,800,466          |
| 112 シ ン ガ ポ ー ル     | 40,681,654         | 34,842,153         | 1,145,229          | 641,628            |
| 大 洋 州               | 36,325,530         | 29,501,121         | 6,995,976          | 5,158,225          |
| 601 オ ー ス ト ラ リ ア   | 34,787,124         | 29,499,031         | —                  | —                  |
| 北 米                 | 7,145,423          | 5,399,653          | 40,893,344         | 13,603,403         |
| 304 ア メ リ カ 合 衆 国   | 7,145,423          | 5,399,653          | 40,893,344         | 13,603,403         |
| 中 南 米               | 5,904,938          | 3,874,828          | 4,943,719          | 16,094,258         |
| 西 欧                 | 19,802             | 106,172            | 1,118,606          | —                  |
| 中 東 欧・ロ シ ア 等       | 15,828             | —                  | 29,211,402         | 21,574,357         |
| 224 ロ シ ア           | 15,828             | —                  | 24,643,214         | 19,645,255         |
| ( E U )             | 19,802             | 106,172            | 1,118,606          | —                  |
| 中 東                 | —                  | —                  | 211,373,796        | 162,194,240        |
| 137 サ ウ ジ ア ラ ビ ア   | —                  | —                  | 80,002,240         | 21,416,740         |
| 147 ア ラ ブ 首 長 国 連 邦 | —                  | —                  | 115,992,862        | 101,098,169        |
| ア フ リ カ             | —                  | —                  | 1,339,940          | —                  |

(新宮)

(単位：千円)

| 国名                | 輸 出 額         |          | 輸 入 額            |                  |
|-------------------|---------------|----------|------------------|------------------|
|                   | 平成 29 年       | 平成 28 年  | 平成 29 年          | 平成 28 年          |
| <u>総 額</u>        | <u>29,941</u> | <u>—</u> | <u>9,141,268</u> | <u>8,751,284</u> |
| ア ジ ア             | 29,941        | —        | 1,432,180        | 1,120,871        |
| 105 中 華 人 民 共 和 国 | 29,941        | —        | —                | —                |
| 110 ベ ト ナ ム       | —             | —        | 1,432,180        | 1,120,871        |
| 北 米               | —             | —        | 1,817,876        | 2,175,710        |
| 302 カ ナ ダ         | —             | —        | 1,817,876        | 2,175,710        |
| 中 南 米             | —             | —        | 5,891,212        | 5,454,703        |
| 409 チ リ           | —             | —        | 5,891,212        | 5,454,703        |

第3表 輸出品別表(1)

(管内)

(単位：千円)

| 品名               | 数量<br>単位 | 平成29年        |                       | 平成28年        |                      |
|------------------|----------|--------------|-----------------------|--------------|----------------------|
|                  |          | 数量           | 価額                    | 数量           | 価額                   |
| 輸 出 総 額          |          |              | <u>10,870,160,583</u> |              | <u>9,629,736,442</u> |
| 食料品及び動物          |          |              | <u>52,996,048</u>     |              | <u>47,786,149</u>    |
| 飲料及びたばこ          |          |              | <u>18,148,514</u>     |              | <u>14,733,702</u>    |
| 原材料              |          |              | <u>107,117,422</u>    |              | <u>85,284,318</u>    |
| 金属鉱及びびくず         | MT       | 785,262      | 64,575,620            | 867,324      | 46,328,256           |
| 鉱物性燃料            |          |              | <u>257,879,960</u>    |              | <u>229,792,597</u>   |
| 石油及び同製品          |          |              | 253,887,325           |              | 227,440,999          |
| 石油製品             |          |              | 253,586,171           |              | 227,175,852          |
| (灯油 (含ジェット燃料油) ) | KL       | 1,319,242    | 59,872,238            | 1,711,485    | 61,263,727           |
| (軽油)             | KL       | 2,055,359    | 95,538,806            | 2,218,259    | 79,295,761           |
| 動植物性油脂           | MT       | <u>6,762</u> | <u>2,384,409</u>      | <u>7,923</u> | <u>2,285,134</u>     |
| 化学製品             |          |              | <u>1,135,028,665</u>  |              | <u>1,004,736,652</u> |
| 元素及び化合物          |          |              | 240,577,274           |              | 225,030,210          |
| 有機化合物            |          |              | 169,239,318           |              | 165,418,488          |
| 無機化合物            | MT       | 277,336      | 67,557,029            | 213,259      | 54,947,605           |
| 染料・なめし剤及び着色剤     | MT       | 27,675       | 82,713,601            | 25,256       | 68,776,212           |
| 塗料類              | MT       | 18,616       | 62,590,412            | 17,102       | 51,143,485           |
| 医薬品              | KG       | 7,892,792    | 178,165,278           | 8,402,723    | 161,683,493          |
| 精油・香料及び化粧品類      | MT       | 56,731       | 92,781,254            | 52,764       | 60,262,667           |
| 化粧品              | MT       | 15,835       | 62,700,179            | 12,181       | 34,967,071           |
| プラスチック           | MT       | 637,037      | 355,215,174           | 625,625      | 317,736,689          |
| その他の化学製品         | MT       | 123,146      | 183,550,350           | 119,648      | 168,292,408          |
| 原料別製品            |          |              | <u>1,144,757,553</u>  |              | <u>1,037,845,973</u> |
| 織物用糸及び繊維製品       |          |              | 165,765,642           |              | 156,644,705          |
| 織物               |          |              | 92,583,440            |              | 87,803,617           |
| 非金属鉱物製品          |          |              | 165,934,989           |              | 166,409,293          |
| 鉄鋼               | MT       | 3,929,546    | 373,911,708           | 3,813,691    | 305,224,844          |
| ビレット及びシートバー等     | MT       | 1,538,124    | 67,759,980            | 1,538,406    | 45,223,595           |
| (鉄鋼のスラブ)         | MT       | 1,460,522    | 63,618,517            | 1,468,636    | 42,766,975           |
| 鉄鋼のフラットロール製品     | MT       | 1,373,926    | 108,529,758           | 1,169,003    | 81,416,123           |
| 管及び管用継手          | MT       | 610,566      | 143,546,440           | 590,662      | 127,739,881          |
| (鋼管)             | MT       | 603,736      | 135,388,940           | 580,156      | 118,713,018          |
| 非鉄金属             | MT       | 222,719      | 194,311,745           | 269,557      | 191,484,348          |
| 銅及び同合金           | MT       | 178,211      | 145,501,403           | 203,292      | 126,606,351          |
| 金属製品             |          |              | 181,932,917           |              | 158,428,379          |
| 手道具類及び機械用工具      | KG       | 7,607,631    | 80,330,865            | 7,044,580    | 72,291,460           |
| 機械類及び輸送用機器       |          |              | <u>6,314,218,556</u>  |              | <u>5,739,601,447</u> |
| 一般機械             |          |              | 1,912,473,529         |              | 1,638,099,427        |
| 原動機              | KG       | 70,535,278   | 209,392,889           | 57,238,652   | 191,211,827          |
| (内燃機関)           | KG       | 63,739,339   | 157,486,257           | 52,646,096   | 130,199,055          |

第3表 輸出品別表(2)

(管内)

(単位：千円)

| 品 名              | 数 量<br>単 位 | 平 成 29 年        |                      | 平 成 28 年        |                    |
|------------------|------------|-----------------|----------------------|-----------------|--------------------|
|                  |            | 数 量             | 価 額                  | 数 量             | 価 額                |
| 《その他》            | KG         | 28,267,508      | 127,587,301          | 25,010,164      | 103,277,258        |
| 事務用機器            |            |                 | 244,269,267          |                 | 199,426,756        |
| （電算機類（含周辺機器））    | NO         | 3,028,727       | 76,540,473           | 2,178,359       | 65,720,385         |
| （電算機類の部分品）       | KG         | 8,610,983       | 162,618,063          | 7,477,178       | 127,851,699        |
| 金属加工機械           |            |                 | 94,435,748           |                 | 88,092,413         |
| 繊維機械             |            |                 | 104,642,335          |                 | 86,308,669         |
| 建設用・鉱山用機械        |            |                 | 161,652,796          |                 | 130,011,293        |
| （エキスカベーター）       | NO         | 33,081          | 128,022,146          | 29,119          | 101,220,564        |
| 加熱用・冷却用機器        |            |                 | 57,416,413           |                 | 51,963,122         |
| ポンプ及び遠心分離機       |            |                 | 95,088,788           |                 | 84,943,604         |
| 荷役機械             |            |                 | 80,507,722           |                 | 62,193,289         |
| ベアリング及び同部分品      | MT         | 47,264          | 61,065,660           | 43,968          | 53,353,785         |
| 半導体等製造装置         | KG         | 18,916,544      | 376,181,357          | 15,807,633      | 303,316,177        |
| （半導体製造装置）        | KG         | 10,077,849      | 267,545,669          | 8,504,779       | 214,295,750        |
| 電気機器             |            |                 | 4,035,825,156        |                 | 3,733,582,405      |
| 重電機器             |            |                 | 153,104,933          |                 | 142,694,371        |
| 電気回路等の機器         |            |                 | 480,255,729          |                 | 408,287,116        |
| （電気回路の開閉用、保護用機器） | KG         | 15,735,736      | 191,875,777          | 13,943,542      | 179,826,728        |
| 映像機器             | NO         | 1,409,959       | 73,117,986           | 2,115,835       | 91,274,650         |
| 音響・映像機器の部分品      | KG         | 5,530,040       | 72,655,080           | 4,108,142       | 54,499,095         |
| 通信機              |            |                 | 317,491,657          |                 | 278,122,413        |
| 電池               |            |                 | 82,964,931           |                 | 148,384,691        |
| 半導体等電子部品         |            |                 | 1,889,860,194        |                 | 1,751,861,109      |
| （個別半導体）          | NO         | 177,033,931,780 | 522,314,319          | 153,873,723,478 | 507,064,613        |
| （I C）            | NO         | 27,037,489,815  | 1,325,114,900        | 24,890,898,276  | 1,208,180,774      |
| 電気計測機器           |            |                 | 192,325,787          |                 | 161,952,203        |
| コンデンサー           | TH         | 836,111,278     | 337,846,147          | 749,233,697     | 278,359,812        |
| 輸送用機器            |            |                 | 365,919,871          |                 | 367,919,615        |
| 自動車              | NO         | 244,225         | 161,390,853          | 217,408         | 148,062,143        |
| （乗用車）            | NO         | 206,486         | 131,291,148          | 181,739         | 118,940,985        |
| 《中古乗用車》          | NO         | 206,477         | 131,264,717          | 181,615         | 118,407,940        |
| 自動車の部分品          | KG         | 100,916,548     | 96,859,050           | 97,336,061      | 97,516,875         |
| 自転車及び同部分品        |            |                 | 65,440,593           |                 | 69,252,967         |
| <b>雑製品</b>       |            |                 | <b>1,189,328,116</b> |                 | <b>885,545,646</b> |
| 精密機器類            |            |                 | 737,678,123          |                 | 538,102,332        |
| 科学光学機器           |            |                 | 736,834,903          |                 | 537,373,974        |
| （計測機器類）          |            |                 | 125,937,647          |                 | 85,742,715         |
| その他の雑製品          |            |                 | 428,182,154          |                 | 325,903,935        |
| 遊戯用具             | KG         | 19,251,986      | 169,704,411          | 18,281,232      | 72,242,051         |
| <b>特殊取扱品</b>     |            |                 | <b>648,301,340</b>   |                 | <b>582,124,824</b> |
| 再輸出品             |            |                 | 639,996,654          |                 | 577,820,969        |

第3表 輸出品別表(3)

(大阪)

(単位：千円)

| 品名              | 数量<br>単位 | 平成29年        |                      | 平成28年        |                      |
|-----------------|----------|--------------|----------------------|--------------|----------------------|
|                 |          | 数量           | 価額                   | 数量           | 価額                   |
| 輸 出 総 額         |          |              | <u>3,674,183,617</u> |              | <u>3,144,465,215</u> |
| 食料品及び動物         |          |              | <u>33,627,493</u>    |              | <u>32,471,643</u>    |
| 飲料及びたばこ         |          |              | <u>16,228,489</u>    |              | <u>13,643,706</u>    |
| 原材料             |          |              | <u>55,496,843</u>    |              | <u>44,960,242</u>    |
| 金属鉱及びびくず        | MT       | 219,762      | 32,357,370           | 305,885      | 24,493,247           |
| 鉱物性燃料           |          |              | <u>15,422,653</u>    |              | <u>11,343,329</u>    |
| 動植物性油脂          | MT       | <u>3,549</u> | <u>1,149,271</u>     | <u>3,210</u> | <u>1,163,581</u>     |
| 化学製品            |          |              | <u>546,024,233</u>   |              | <u>493,519,505</u>   |
| 元素及び化合物         |          |              | 96,099,343           |              | 85,754,549           |
| 有機化合物           |          |              | 47,371,641           |              | 47,303,459           |
| 無機化合物           | MT       | 174,679      | 48,697,138           | 127,054      | 38,381,409           |
| 染料・なめし剤及び着色剤    | MT       | 22,342       | 26,867,662           | 21,435       | 25,233,581           |
| 塗料類             | MT       | 15,278       | 17,310,359           | 14,613       | 15,924,541           |
| 医薬品             | KG       | 6,162,596    | 68,611,431           | 7,014,578    | 71,390,370           |
| 精油・香料及び化粧品類     | MT       | 36,437       | 57,048,154           | 30,184       | 33,023,231           |
| 化粧品             | MT       | 11,930       | 36,451,205           | 8,953        | 16,895,243           |
| プラスチック          | MT       | 430,715      | 196,261,145          | 434,153      | 183,476,692          |
| その他の化学製品        | MT       | 100,120      | 100,156,998          | 99,095       | 93,863,392           |
| 原料別製品           |          |              | <u>455,365,566</u>   |              | <u>416,701,227</u>   |
| ゴム製品            | MT       | 21,970       | 17,681,396           | 21,125       | 17,371,619           |
| 紙類及び同製品         | MT       | 110,958      | 20,823,172           | 107,079      | 19,402,456           |
| 織物用糸及び繊維製品      |          |              | 82,532,234           |              | 79,882,536           |
| 織物              |          |              | 49,310,844           |              | 46,424,704           |
| (合成繊維織物)        | SM       | 71,096,369   | 21,217,856           | 59,721,429   | 17,896,010           |
| 繊維二次製品(除衣類)     |          |              | 27,204,789           |              | 26,619,836           |
| (特殊織物及び同製品)     | MT       | 17,619       | 22,491,205           | 16,341       | 22,437,463           |
| 非金属鉱物製品         |          |              | 26,414,858           |              | 32,998,684           |
| 鉄鋼              | MT       | 1,171,125    | 106,065,592          | 1,030,493    | 80,155,503           |
| 鉄鋼の棒・形鋼及び線      | MT       | 206,535      | 33,335,931           | 250,901      | 29,133,927           |
| 鉄鋼のフラットロール製品    | MT       | 919,026      | 62,918,132           | 686,727      | 41,637,765           |
| (その他のフラットロール製品) | MT       | 553,215      | 32,562,819           | 425,691      | 19,316,526           |
| 《薄板(3mm未満)》     | MT       | 319,703      | 19,666,436           | 284,256      | 13,524,042           |
| 非鉄金属            | MT       | 170,039      | 133,536,511          | 192,598      | 122,594,822          |
| 銅及び同合金          | MT       | 136,710      | 105,653,816          | 147,844      | 89,482,517           |
| 金属製品            |          |              | 66,321,844           |              | 62,053,110           |
| 機械類及び輸送用機器      |          |              | <u>2,021,821,954</u> |              | <u>1,738,298,788</u> |
| 一般機械            |          |              | 680,074,205          |              | 578,499,530          |
| 原動機             | KG       | 43,849,257   | 49,458,384           | 42,450,614   | 58,988,872           |
| (内燃機関)          | KG       | 41,829,329   | 43,303,285           | 40,674,314   | 48,748,935           |
| 《その他》           | KG       | 20,012,539   | 28,797,025           | 22,170,093   | 32,816,772           |

第3表 輸出品別表(4)

(大阪)

(単位：千円)

| 品 名              | 数 量<br>単 位 | 平 成 29 年       |                    | 平 成 28 年       |                    |
|------------------|------------|----------------|--------------------|----------------|--------------------|
|                  |            | 数 量            | 価 額                | 数 量            | 価 額                |
| 農業用機械            |            |                | 28,913,439         |                | 22,712,949         |
| （トラクター（除道路走行用））  | NO         | 19,834         | 23,173,137         | 15,545         | 17,671,060         |
| 事務用機器            |            |                | 46,367,117         |                | 30,230,319         |
| （電算機類の部分品）       | KG         | 6,537,936      | 33,041,157         | 5,624,345      | 24,147,414         |
| 金属加工機械           |            |                | 24,568,778         |                | 27,353,917         |
| 建設用・鉱山用機械        |            |                | 109,416,706        |                | 83,385,054         |
| （エキスカベーター）       | NO         | 30,120         | 102,585,664        | 26,602         | 77,695,758         |
| 加熱用・冷却用機器        |            |                | 40,071,181         |                | 38,598,656         |
| （エアコン）           |            |                | 31,145,197         |                | 29,984,276         |
| ポンプ及び遠心分離機       |            |                | 39,065,808         |                | 38,687,953         |
| （液体ポンプ）          | MT         | 11,315         | 21,273,898         | 12,425         | 21,558,998         |
| 荷役機械             |            |                | 45,932,569         |                | 32,507,364         |
| ベアリング及び同部分品      | MT         | 40,654         | 43,364,242         | 38,948         | 40,879,685         |
| （ボールベアリング）       | MT         | 13,761         | 18,795,102         | 13,521         | 17,878,847         |
| 半導体等製造装置         | KG         | 9,336,409      | 125,278,018        | 6,757,390      | 63,833,051         |
| （半導体製造装置）        | KG         | 3,605,707      | 101,900,013        | 1,754,754      | 38,808,137         |
| 電気機器             |            |                | 1,192,206,687      |                | 988,428,155        |
| 重電機器             |            |                | 52,965,348         |                | 37,323,676         |
| （電動機）            | NO         | 2,336,229      | 18,060,582         | 2,243,571      | 13,415,304         |
| 電気回路等の機器         |            |                | 130,805,906        |                | 97,804,236         |
| （電気回路の開閉用、保護用機器） | KG         | 10,667,365     | 68,647,517         | 9,183,690      | 54,329,246         |
| 音響・映像機器の部分品      | KG         | 4,596,108      | 45,447,429         | 2,830,713      | 24,730,854         |
| 家庭用電気機器          |            |                | 19,266,456         |                | 16,116,165         |
| 電池               |            |                | 67,326,854         |                | 132,479,482        |
| 半導体等電子部品         |            |                | 589,132,560        |                | 483,908,756        |
| （個別半導体）          | NO         | 24,440,844,646 | 99,557,942         | 18,715,525,362 | 64,873,058         |
| （I C）            | NO         | 4,778,074,243  | 488,640,471        | 4,706,838,017  | 416,565,155        |
| 電気計測機器           |            |                | 35,692,809         |                | 35,739,952         |
| コンデンサー           | TH         | 215,667,178    | 110,209,857        | 97,914,581     | 49,995,977         |
| 輸送用機器            |            |                | 149,541,062        |                | 171,371,103        |
| 自動車の部分品          | KG         | 84,514,391     | 74,135,052         | 83,267,349     | 75,902,504         |
| 自転車及び同部分品        |            |                | 48,418,517         |                | 62,835,436         |
| <b>雑製品</b>       |            |                | <b>380,453,930</b> |                | <b>251,605,360</b> |
| 精密機器類            |            |                | 250,121,426        |                | 127,299,924        |
| 科学光学機器           |            |                | 249,951,435        |                | 127,086,732        |
| （計測機器類）          |            |                | 30,961,195         |                | 18,114,292         |
| その他の雑製品          |            |                | 120,992,860        |                | 115,473,626        |
| プラスチック製品         | KG         | 17,035,929     | 23,612,251         | 16,541,588     | 22,948,028         |
| 遊戯用具             | KG         | 18,609,913     | 17,777,870         | 17,808,897     | 15,746,395         |
| <b>特殊取扱品</b>     |            |                | <b>148,593,185</b> |                | <b>140,757,834</b> |
| 再輸出品             |            |                | 148,562,179        |                | 140,684,526        |



第3表 輸出品別表(5)

(堺)

(単位：千円)

| 品名               | 数量<br>単位 | 平成29年       |                    | 平成28年       |                    |
|------------------|----------|-------------|--------------------|-------------|--------------------|
|                  |          | 数量          | 価額                 | 数量          | 価額                 |
| 輸 出 総 額          |          |             | <u>464,859,407</u> |             | <u>444,353,236</u> |
| 食料品及び動物          |          |             | <u>492,618</u>     |             | <u>609,271</u>     |
| 飲料及びたばこ          |          |             | <u>155,610</u>     |             | <u>210,105</u>     |
| 原材料              |          |             | <u>13,519,507</u>  |             | <u>10,268,636</u>  |
| 金属鉱及びくず          | MT       | 278,081     | 13,028,252         | 309,352     | 9,870,825          |
| (鉄鋼くず)           | MT       | 272,235     | 12,462,237         | 308,273     | 9,802,461          |
| 鉱物性燃料            |          |             | <u>116,496,896</u> |             | <u>111,070,233</u> |
| 石油及び同製品          |          |             | 115,091,743        |             | 110,168,311        |
| 石油製品             |          |             | 115,091,743        |             | 110,168,311        |
| (揮発油)            | KL       | 208,391     | 10,131,839         | 218,718     | 7,993,337          |
| (灯油 (含ジェット燃料油) ) | KL       | 899,339     | 41,143,355         | 1,325,672   | 47,445,749         |
| (軽油)             | KL       | 1,019,271   | 47,596,827         | 1,196,210   | 42,917,364         |
| 動植物性油脂           | MT       | <u>6</u>    | <u>3,933</u>       | <u>1</u>    | <u>2,132</u>       |
| 化学製品             |          |             | <u>71,321,793</u>  |             | <u>65,010,412</u>  |
| 元素及び化合物          |          |             | 44,609,503         |             | 40,627,498         |
| 有機化合物            |          |             | 40,917,245         |             | 37,522,084         |
| (キシレン)           | KG       | 195,535,221 | 17,896,679         | 210,778,752 | 17,157,232         |
| プラスチック           | MT       | 113,887     | 19,802,013         | 106,178     | 17,220,024         |
| 原料別製品            |          |             | <u>82,961,242</u>  |             | <u>81,524,035</u>  |
| 鉄鋼               | MT       | 690,837     | 57,625,898         | 738,162     | 53,922,158         |
| 鉄鋼の棒・形鋼及び線       | MT       | 159,102     | 10,180,494         | 226,559     | 12,463,812         |
| (形鋼)             | MT       | 135,603     | 8,454,473          | 165,370     | 8,586,713          |
| 鉄鋼のフラットロール製品     | MT       | 409,969     | 37,241,144         | 443,767     | 33,755,177         |
| (合金鋼板類)          | MT       | 142,717     | 15,097,125         | 157,471     | 14,367,018         |
| (めっき等鋼板類)        | MT       | 178,863     | 14,972,489         | 203,344     | 14,048,442         |
| 《亜鉛めっき鋼板類》       | MT       | 131,610     | 10,688,980         | 157,120     | 10,403,659         |
| 非鉄金属             | MT       | 18,055      | 13,623,629         | 30,257      | 17,278,828         |
| 銅及び同合金           | MT       | 16,493      | 12,794,594         | 28,546      | 16,281,571         |
| 機械類及び輸送用機器       |          |             | <u>163,881,631</u> |             | <u>158,144,274</u> |
| 一般機械             |          |             | 27,719,483         |             | 34,425,697         |
| 金属加工機械           |          |             | 11,161,843         |             | 11,202,560         |
| 輸送用機器            |          |             | 128,453,527        |             | 117,529,243        |
| 自動車              | NO       | 164,295     | 121,492,463        | 152,302     | 117,322,626        |
| (乗用車)            | NO       | 140,151     | 100,827,256        | 130,018     | 97,875,449         |
| 《中古乗用車》          | NO       | 140,150     | 100,823,322        | 129,988     | 97,812,013         |
| (バス・トラック)        | NO       | 23,799      | 19,752,113         | 21,609      | 17,250,030         |
| 《貨物自動車》          | NO       | 22,179      | 16,138,918         | 20,084      | 14,374,187         |
| 雑製品              |          |             | <u>1,735,571</u>   |             | <u>1,558,047</u>   |
| 特殊取扱品            |          |             | <u>14,290,606</u>  |             | <u>15,956,091</u>  |
| 再輸出品             |          |             | 14,290,606         |             | 15,956,091         |

第3表 輸出品別表(6)

(岸和田)

(単位：千円)

| 品名          | 数量<br>単位 | 平成29年        |                  | 平成28年        |                  |
|-------------|----------|--------------|------------------|--------------|------------------|
|             |          | 数量           | 価額               | 数量           | 価額               |
| 輸 出 総 額     |          |              | <u>6,683,499</u> |              | <u>7,186,322</u> |
| 食料品及び動物     |          |              | <u>146,461</u>   |              | <u>11,130</u>    |
| 飲料及びたばこ     |          |              | <u>212,037</u>   |              | <u>64,857</u>    |
| 原材料         |          |              | <u>10,872</u>    |              | <u>15,548</u>    |
| 鉱物性燃料       |          |              | <u>5,581</u>     |              | <u>4,647</u>     |
| 動植物性油脂      | MT       | <u>1,104</u> | <u>81,438</u>    | <u>4,051</u> | <u>199,350</u>   |
| 化学製品        |          |              | <u>632,138</u>   |              | <u>791,730</u>   |
| 原料別製品       |          |              | <u>3,384,761</u> |              | <u>3,447,877</u> |
| 非金属鉱物製品     |          |              | 1,404,677        |              | 1,385,509        |
| 金属製品        |          |              | 1,554,165        |              | 1,632,373        |
| より線・網及び網類   | MT       | 2,670        | 1,081,963        | 3,553        | 1,292,676        |
| (鉄鋼製より線及び鋼) | MT       | 2,669        | 1,081,102        | 3,553        | 1,292,676        |
| 機械類及び輸送用機器  |          |              | <u>1,883,395</u> |              | <u>1,923,667</u> |
| 一般機械        |          |              | 869,058          |              | 947,266          |
| 輸送用機器       |          |              | 610,853          |              | 755,177          |
| 雑製品         |          |              | <u>20,140</u>    |              | <u>10,779</u>    |
| 特殊取扱品       |          |              | <u>306,676</u>   |              | <u>716,737</u>   |

第3表 輸出品別表(7)

(関西空港)

(単位：千円)

| 品 名            | 数 量<br>単 位 | 平 成 29 年   |                      | 平 成 28 年   |                      |
|----------------|------------|------------|----------------------|------------|----------------------|
|                |            | 数 量        | 価 額                  | 数 量        | 価 額                  |
| 輸 出 総 額        |            |            | <u>5,643,929,612</u> |            | <u>5,082,246,490</u> |
| 食料品及び動物        |            |            | <u>16,889,309</u>    |            | <u>13,561,002</u>    |
| 飲料及びたばこ        |            |            | <u>1,299,902</u>     |            | <u>610,965</u>       |
| 原材料            |            |            | <u>9,754,156</u>     |            | <u>9,965,096</u>     |
| 鉱物性燃料          |            |            | <u>281,564</u>       |            | <u>278,581</u>       |
| 動植物性油脂         | MT         | <u>121</u> | <u>508,603</u>       | <u>112</u> | <u>445,489</u>       |
| 化学製品           |            |            | <u>421,379,943</u>   |            | <u>361,186,837</u>   |
| 元素及び化合物        |            |            | 59,199,979           |            | 58,799,272           |
| 有機化合物          |            |            | 48,492,886           |            | 48,206,891           |
| 染料・なめし剤及び着色剤   | MT         | 3,354      | 49,466,457           | 2,407      | 37,611,072           |
| 塗料類            | MT         | 2,090      | 40,439,315           | 1,552      | 30,442,490           |
| 医薬品            | KG         | 1,214,158  | 105,513,719          | 1,127,293  | 87,886,382           |
| 精油・香料及び化粧品類    | MT         | 3,268      | 27,092,434           | 2,974      | 19,516,404           |
| 化粧品            | MT         | 2,385      | 24,030,762           | 1,971      | 16,732,028           |
| プラスチック         | MT         | 19,708     | 115,483,363          | 15,511     | 96,705,960           |
| その他の化学製品       | MT         | 7,485      | 64,563,909           | 6,836      | 60,651,488           |
| 原料別製品          |            |            | <u>308,040,165</u>   |            | <u>264,887,583</u>   |
| ゴム製品           | MT         | 1,351      | 12,145,681           | 1,139      | 10,805,785           |
| 織物用糸及び繊維製品     |            |            | 58,729,417           |            | 53,059,798           |
| 織物             |            |            | 33,386,006           |            | 30,758,939           |
| (合成繊維織物)       | SM         | 31,831,715 | 13,250,150           | 27,774,077 | 12,083,351           |
| 繊維二次製品 (除衣類)   |            |            | 21,120,695           |            | 18,238,639           |
| (特殊織物及び同製品)    | MT         | 2,701      | 18,348,099           | 2,269      | 15,262,528           |
| 非金属鉱物製品        |            |            | 108,492,310          |            | 96,484,492           |
| ガラス及び同製品       |            |            | 10,098,730           |            | 11,859,790           |
| 真珠             | GR         | 19,083,615 | 21,766,957           | 18,258,125 | 20,918,178           |
| 非鉄金属           | MT         | 2,890      | 23,171,747           | 2,010      | 16,457,569           |
| 金属製品           |            |            | 95,170,812           |            | 79,300,904           |
| 手道具類及び機械用工具    | KG         | 2,430,796  | 65,119,026           | 2,140,450  | 58,477,144           |
| 機械類及び輸送用機器     |            |            | <u>3,693,438,606</u> |            | <u>3,469,524,920</u> |
| 一般機械           |            |            | 907,923,649          |            | 781,227,209          |
| 原動機            | KG         | 15,749,821 | 148,739,492          | 5,993,299  | 124,007,821          |
| (内燃機関)         | KG         | 12,757,264 | 105,568,920          | 4,678,440  | 75,164,935           |
| 《その他》          | KG         | 7,725,349  | 97,897,415           | 2,388,431  | 69,770,891           |
| 事務用機器          |            |            | 194,536,081          |            | 166,228,973          |
| (電算機類 (含周辺機器)) | NO         | 692,223    | 60,966,953           | 902,961    | 58,010,964           |
| (電算機類の部分品)     | KG         | 1,592,368  | 128,915,575          | 1,370,106  | 103,189,397          |
| 金属加工機械         |            |            | 33,383,967           |            | 25,521,433           |
| (工作機械)         | NO         | 11,648     | 14,778,807           | 8,856      | 8,694,253            |
| 加熱用・冷却用機器      |            |            | 13,198,927           |            | 10,129,576           |

第3表 輸出品別表(8)

(関西空港)

(単位：千円)

| 品 名              | 数 量<br>単 位 | 平 成 29 年        |                    | 平 成 28 年        |                    |
|------------------|------------|-----------------|--------------------|-----------------|--------------------|
|                  |            | 数 量             | 価 額                | 数 量             | 価 額                |
| ポンプ及び遠心分離機       |            |                 | 45,809,938         |                 | 38,316,214         |
| （液体ポンプ）          | MT         | 2,876           | 17,476,994         | 1,297           | 12,879,415         |
| ベアリング及び同部分品      | MT         | 2,633           | 11,904,335         | 1,879           | 8,417,729          |
| 半導体等製造装置         | KG         | 8,804,448       | 233,957,954        | 8,642,217       | 229,784,809        |
| （半導体製造装置）        | KG         | 6,280,984       | 159,641,488        | 6,544,421       | 171,301,713        |
| 電気機器             |            |                 | 2,748,751,028      |                 | 2,655,721,657      |
| 重電機器             |            |                 | 91,756,411         |                 | 97,437,939         |
| （電動機）            | NO         | 2,283,357       | 16,407,826         | 1,419,951       | 10,283,188         |
| 電気回路等の機器         |            |                 | 341,559,095        |                 | 303,000,368        |
| （配電盤及び制御盤）       | NO         | 4,857,321       | 29,678,627         | 3,300,103       | 25,721,534         |
| （電気回路の開閉用、保護用機器） | KG         | 4,873,562       | 120,822,153        | 4,598,860       | 121,931,908        |
| 映像機器             | NO         | 1,008,864       | 67,189,493         | 1,585,823       | 77,620,153         |
| （テレビ受像機）         | NO         | 613,257         | 33,091,403         | 768,012         | 39,997,534         |
| （映像記録・再生機器）      | NO         | 395,607         | 34,098,090         | 817,811         | 37,622,619         |
| 音響・映像機器の部分品      | KG         | 699,888         | 25,437,005         | 1,167,515       | 28,982,800         |
| 通信機              |            |                 | 300,094,139        |                 | 266,462,287        |
| 家庭用電気機器          |            |                 | 14,581,501         |                 | 10,917,387         |
| 電池               |            |                 | 15,065,851         |                 | 15,700,584         |
| 半導体等電子部品         |            |                 | 1,294,040,751      |                 | 1,263,190,654      |
| （個別半導体）          | NO         | 152,548,821,139 | 422,326,126        | 135,118,269,663 | 441,797,587        |
| （I C）            | NO         | 21,766,239,332  | 831,241,864        | 20,124,040,950  | 787,827,856        |
| 自動車用等の電気機器       |            |                 | 15,600,417         |                 | 8,513,686          |
| 電気計測機器           |            |                 | 136,067,217        |                 | 102,443,709        |
| （測定用等の電気機器）      | NO         | 13,586,146      | 41,167,600         | 14,649,507      | 33,376,270         |
| コンデンサー           | TH         | 619,534,375     | 226,400,138        | 650,428,668     | 227,238,497        |
| 輸送用機器            |            |                 | 36,763,929         |                 | 32,576,054         |
| 自動車の部分品          | KG         | 5,292,022       | 16,741,552         | 4,732,435       | 16,264,018         |
| 自転車及び同部分品        |            |                 | 10,313,251         |                 | 6,415,827          |
| 雑製品              |            |                 | <b>727,720,643</b> |                 | <b>561,313,899</b> |
| 精密機器類            |            |                 | 430,958,182        |                 | 360,984,793        |
| 科学光学機器           |            |                 | 430,375,204        |                 | 360,536,409        |
| （顕微鏡及び同部分品）      | KG         | 112,857         | 11,167,806         | 81,890          | 7,372,514          |
| （計測機器類）          |            |                 | 84,399,038         |                 | 55,192,555         |
| その他の雑製品          |            |                 | 283,383,943        |                 | 188,543,581        |
| 写真用・映画用材料        |            |                 | 30,346,962         |                 | 26,053,896         |
| 記録媒体（含記録済）       | NO         | 27,615,187      | 18,554,119         | 51,503,420      | 25,343,053         |
| プラスチック製品         | KG         | 2,349,702       | 22,615,001         | 1,956,895       | 20,489,822         |
| 遊戯用具             | KG         | 548,356         | 151,144,413        | 348,165         | 56,067,410         |
| 貴石等の製品類          | KG         | 16,817          | 26,121,037         | 19,024          | 28,963,742         |
| 特殊取扱品            |            |                 | <b>464,616,721</b> |                 | <b>400,472,118</b> |
| 再輸出品             |            |                 | 456,397,110        |                 | 396,300,376        |

第3表 輸出品別表(9)

(京都)

(単位：千円)

| 品名               | 数量<br>単位 | 平成29年     |                   | 平成28年     |                   |
|------------------|----------|-----------|-------------------|-----------|-------------------|
|                  |          | 数量        | 価額                | 数量        | 価額                |
| 輸 出 総 額          |          |           | <u>92,674,403</u> |           | <u>88,071,107</u> |
| 食料品及び動物          |          |           | <u>348,408</u>    |           | <u>21,346</u>     |
| 飲料及びたばこ          |          |           | <u>58,141</u>     |           | <u>37,575</u>     |
| 原材料              |          |           | <u>61,346</u>     |           | <u>58,625</u>     |
| 鉱物性燃料            |          |           | <u>8,397</u>      |           | <u>11,730</u>     |
| 動植物性油脂           | MT       | —         | —                 | <u>42</u> | <u>145,599</u>    |
| 化学製品             |          |           | <u>3,928,160</u>  |           | <u>3,391,703</u>  |
| プラスチック           | MT       | 1,719     | 2,182,532         | 1,572     | 1,852,929         |
| 原料別製品            |          |           | <u>10,895,346</u> |           | <u>10,477,634</u> |
| 織物用糸及び繊維製品       |          |           | 6,363,930         |           | 6,128,080         |
| 織物               |          |           | 4,776,056         |           | 4,630,049         |
| (絹織物)            | SM       | 708,457   | 1,397,352         | 756,606   | 1,489,870         |
| (メリヤス編物及びビクロセ編物) | KG       | 604,759   | 2,367,775         | 571,103   | 2,063,449         |
| 繊維二次製品(除衣類)      |          |           | 1,275,614         |           | 1,121,765         |
| 鉄鋼               | MT       | 1,885     | 1,983,881         | 2,180     | 1,737,303         |
| 鉄鋼のフラットロール製品     | MT       | 1,163     | 1,709,399         | 999       | 1,353,903         |
| (合金鋼板類)          | MT       | 1,082     | 1,672,407         | 882       | 1,306,693         |
| 非鉄金属             | MT       | 840       | 1,348,961         | 1,352     | 1,491,577         |
| 機械類及び輸送用機器       |          |           | <u>59,922,402</u> |           | <u>55,023,646</u> |
| 一般機械             |          |           | 27,518,563        |           | 19,999,144        |
| パルプ製造・製紙及び紙加工機械  | MT       | 354       | 1,439,123         | 303       | 1,125,316         |
| 印刷機械及び製本機械       |          |           | 3,421,078         |           | 3,092,964         |
| ポンプ及び遠心分離機       |          |           | 7,339,610         |           | 6,011,201         |
| (液体ポンプ)          | MT       | 505       | 1,853,387         | 278       | 2,111,723         |
| 荷役機械             |          |           | 1,681,783         |           | 1,213,559         |
| 半導体等製造装置         | KG       | 483,412   | 5,900,629         | 21,867    | 463,465           |
| 電気機器             |          |           | 30,988,082        |           | 33,833,536        |
| 重電機器             |          |           | 1,519,292         |           | 1,222,200         |
| 電気計測機器           |          |           | 18,120,063        |           | 21,676,877        |
| (測定用等の電気機器)      | NO       | 4,640     | 6,999,985         | 2,678     | 7,156,211         |
| 輸送用機器            |          |           | 1,415,757         |           | 1,190,966         |
| 自動車の部分品          | KG       | 1,131,896 | 1,332,700         | 969,372   | 1,189,124         |
| 雑製品              |          |           | <u>15,199,913</u> |           | <u>17,212,352</u> |
| 精密機器類            |          |           | 10,691,714        |           | 12,613,011        |
| 科学光学機器           |          |           | 10,691,714        |           | 12,613,011        |
| (計測機器類)          |          |           | 9,859,233         |           | 11,898,735        |
| その他の雑製品          |          |           | 4,136,594         |           | 4,051,382         |
| 記録媒体(含記録済)       | NO       | 47,890    | 1,978,697         | 58,825    | 2,406,274         |
| 特殊取扱品            |          |           | <u>2,252,290</u>  |           | <u>1,690,897</u>  |
| 再輸出品             |          |           | 2,250,362         |           | 1,649,031         |

第3表 輸出品別表(10)

(滋賀)

(単位：千円)

| 品名         | 数量<br>単位 | 平成29年 |                   | 平成28年 |                   |
|------------|----------|-------|-------------------|-------|-------------------|
|            |          | 数量    | 価額                | 数量    | 価額                |
| 輸 出 総 額    |          |       | <u>36,648,121</u> |       | <u>35,014,630</u> |
| 食料品及び動物    |          |       | <u>181,765</u>    |       | <u>114,685</u>    |
| 飲料及びたばこ    |          |       | <u>46,413</u>     |       | <u>40,719</u>     |
| 原材料        |          |       | <u>45,803</u>     |       | <u>54,806</u>     |
| 鉱物性燃料      |          |       | <u>7,850</u>      |       | <u>14,967</u>     |
| 動植物性油脂     | MT       | 93    | <u>342,386</u>    | 56    | <u>209,901</u>    |
| 化学製品       |          |       | <u>3,642,634</u>  |       | <u>2,468,306</u>  |
| プラスチック     | MT       | 1,089 | 2,776,926         | 582   | 1,231,565         |
| 原料別製品      |          |       | <u>3,384,196</u>  |       | <u>2,939,656</u>  |
| 織物用糸及び繊維製品 |          |       | 1,192,362         |       | 1,097,471         |
| 機械類及び輸送用機器 |          |       | <u>28,085,923</u> |       | <u>28,397,148</u> |
| 一般機械       |          |       | 21,882,028        |       | 22,911,440        |
| 荷役機械       |          |       | 3,135,365         |       | 2,568,297         |
| 電気機器       |          |       | 5,756,695         |       | 4,996,862         |
| 電気回路等の機器   |          |       | 1,567,792         |       | 1,326,202         |
| 雑製品        |          |       | <u>373,145</u>    |       | <u>262,714</u>    |
| 特殊取扱品      |          |       | <u>538,006</u>    |       | <u>511,728</u>    |

第3表 輸出品別表(11)

(舞鶴)

(単位：千円)

| 品名              | 数量<br>単位 | 平成29年     |                   | 平成28年     |                   |
|-----------------|----------|-----------|-------------------|-----------|-------------------|
|                 |          | 数量        | 価額                | 数量        | 価額                |
| 輸 出 総 額         |          |           | <u>34,066,583</u> |           | <u>36,958,586</u> |
| 食料品及び動物         |          |           | <u>60,735</u>     |           | <u>84,458</u>     |
| 飲料及びたばこ         |          |           | <u>51,298</u>     |           | <u>46,628</u>     |
| 原材料             |          |           | <u>3,363,067</u>  |           | <u>2,428,566</u>  |
| パルプ及び古紙         | MT       | 62,958    | 3,171,813         | 55,538    | 2,295,014         |
| 鉱物性燃料           |          |           | <u>353</u>        |           | <u>1,513</u>      |
| 動植物性油脂          | MT       | 0         | <u>546</u>        | 二         | 二                 |
| 化学製品            |          |           | <u>126,404</u>    |           | <u>83,894</u>     |
| 原料別製品           |          |           | <u>2,250,240</u>  |           | <u>2,163,123</u>  |
| 非金属鉱物製品         |          |           | 395,348           |           | 269,891           |
| ガラス及び同製品        |          |           | 333,083           |           | 233,444           |
| (板ガラス)          | SM       | 218,330   | 149,854           | 306,164   | 176,986           |
| 《みがき板ガラス》       | SM       | 218,330   | 149,854           | 306,164   | 176,986           |
| 非鉄金属            | MT       | 1,367     | 334,135           | 2,509     | 465,455           |
| 金属製品            |          |           | 1,459,401         |           | 1,337,630         |
| くぎ、ねじ、ボルト及びナット類 | MT       | 372       | 1,259,140         | 340       | 1,199,828         |
| (鉄鋼製ボルト及びナット類)  | MT       | 358       | 1,153,721         | 323       | 1,093,024         |
| 機械類及び輸送用機器      |          |           | <u>27,815,441</u> |           | <u>31,470,331</u> |
| 一般機械            |          |           | 8,345,938         |           | 5,840,897         |
| 原動機             | KG       | 2,608,075 | 6,461,910         | 1,839,766 | 4,645,312         |
| (内燃機関)          | KG       | 2,603,782 | 6,449,252         | 1,839,513 | 4,641,490         |
| 《車両用》           | KG       | 2,574,541 | 6,399,191         | 1,818,576 | 4,608,002         |
| 農業用機械           |          |           | 186,886           |           | 83,632            |
| 金属加工機械          |          |           | 155,938           |           | 171,483           |
| ベアリング及び同部分品     | MT       | 263       | 999,309           | 160       | 549,192           |
| 電気機器            |          |           | 338,522           |           | 406,767           |
| 電気用炭素及び黒鉛製品     | MT       | 689       | 194,794           | 1,019     | 297,267           |
| (人造黒鉛電極)        | MT       | 689       | 194,794           | 1,019     | 297,056           |
| 輸送用機器           |          |           | 19,130,981        |           | 25,222,667        |
| 自動車             | NO       | 11,725    | 5,816,601         | 6,351     | 2,676,695         |
| (乗用車)           | NO       | 11,064    | 5,287,269         | 6,030     | 2,482,565         |
| 《中古乗用車》         | NO       | 11,064    | 5,287,269         | 6,030     | 2,482,565         |
| (バス・トラック)       | NO       | 656       | 521,614           | 318       | 191,196           |
| 《貨物自動車》         | NO       | 576       | 427,978           | 289       | 170,288           |
| 船舶類             | NO       | 231       | 13,174,930        | 140       | 22,466,457        |
| (船舶)            | NO       | 4         | 12,932,376        | 6         | 22,389,784        |
| 《貨物船》           | NO       | 4         | 12,932,376        | 6         | 22,389,784        |
| 雑製品             |          |           | <u>69,599</u>     |           | <u>56,003</u>     |
| 特殊取扱品           |          |           | <u>328,900</u>    |           | <u>624,070</u>    |
| 再輸出品            |          |           | 328,900           |           | 624,070           |

第3表 輸出品別表(12)

(宮津)

(単位：千円)

| 品名         | 数量<br>単位 | 平成29年 |       | 平成28年 |       |
|------------|----------|-------|-------|-------|-------|
|            |          | 数量    | 価額    | 数量    | 価額    |
| 輸出総額       |          |       | 5,510 |       | 5,983 |
| 機械類及び輸送用機器 |          |       | 3,510 |       | 5,983 |
| 一般機械       |          |       | 3,510 |       | 5,528 |
| 荷役機械       |          |       | 3,510 |       | 5,528 |
| 特殊取扱品      |          |       | 2,000 |       | —     |
| 再輸出品       |          |       | 2,000 |       | —     |



第3表 輸出品別表(13)

(伏木)

(単位：千円)

| 品名          | 数量<br>単位 | 平成29年        |                    | 平成28年     |                    |
|-------------|----------|--------------|--------------------|-----------|--------------------|
|             |          | 数量           | 価額                 | 数量        | 価額                 |
| 輸 出 総 額     |          |              | <u>108,013,909</u> |           | <u>101,935,327</u> |
| 食料品及び動物     |          |              | <u>694,383</u>     |           | <u>531,436</u>     |
| 飲料及びたばこ     |          |              | <u>35,757</u>      |           | <u>61,681</u>      |
| 原材料         |          |              | <u>14,116,288</u>  |           | <u>11,017,038</u>  |
| 生ゴム         | MT       | 7,912        | 5,132,512          | 10,941    | 5,498,513          |
| 合成ゴム        | MT       | 7,912        | 5,132,512          | 10,941    | 5,498,513          |
| 金属鉱及びくず     | MT       | 81,912       | 7,637,350          | 73,004    | 4,863,455          |
| 鉱物性燃料       |          |              | <u>132,206</u>     |           | <u>143,771</u>     |
| 動植物性油脂      | MT       | <u>1,127</u> | <u>90,163</u>      | <u>0</u>  | <u>650</u>         |
| 化学製品        |          |              | <u>23,992,129</u>  |           | <u>22,042,876</u>  |
| 元素及び化合物     |          |              | 6,729,367          |           | 7,097,699          |
| 有機化合物       |          |              | 4,674,719          |           | 5,128,171          |
| 無機化合物       | MT       | 8,278        | 2,054,648          | 7,774     | 1,969,528          |
| プラスチック      | MT       | 41,995       | 8,164,148          | 37,441    | 7,166,103          |
| その他の化学製品    | MT       | 6,932        | 7,813,648          | 6,594     | 6,538,910          |
| 原料別製品       |          |              | <u>22,379,432</u>  |           | <u>20,607,986</u>  |
| 鉄鋼          | MT       | 22,980       | 6,516,749          | 17,005    | 5,378,861          |
| 銑鉄          | MT       | 6,133        | 2,468,398          | 3,681     | 1,669,541          |
| (合金鉄)       | MT       | 6,133        | 2,468,398          | 3,681     | 1,669,541          |
| 鉄鋼の棒・形鋼及び線  | MT       | 13,233       | 3,665,569          | 12,811    | 3,470,268          |
| (鉄鋼の棒)      | MT       | 6,741        | 2,196,817          | 6,980     | 2,260,863          |
| 非鉄金属        | MT       | 16,537       | 9,792,950          | 21,038    | 10,326,219         |
| 銅及び同合金      | MT       | 12,516       | 7,727,264          | 15,775    | 7,784,450          |
| アルミニウム及び同合金 | MT       | 3,968        | 2,007,164          | 5,181     | 2,406,676          |
| 金属製品        |          |              | 3,337,047          |           | 2,680,154          |
| 機械類及び輸送用機器  |          |              | <u>32,102,586</u>  |           | <u>27,397,214</u>  |
| 一般機械        |          |              | 10,686,517         |           | 10,371,133         |
| 原動機         | KG       | 4,556,268    | 2,407,153          | 2,674,428 | 1,295,144          |
| 金属加工機械      |          |              | 2,716,663          |           | 2,691,740          |
| 電気機器        |          |              | 6,640,590          |           | 5,758,946          |
| 電気回路等の機器    |          |              | 2,234,915          |           | 2,025,049          |
| 輸送用機器       |          |              | 14,775,479         |           | 11,267,135         |
| 自動車         | NO       | 24,807       | 12,769,101         | 21,970    | 9,860,676          |
| (乗用車)       | NO       | 21,256       | 11,123,067         | 18,610    | 8,578,919          |
| 《中古乗用車》     | NO       | 21,255       | 11,118,834         | 18,606    | 8,545,539          |
| 雑製品         |          |              | <u>4,778,970</u>   |           | <u>12,592,783</u>  |
| 精密機器類       |          |              | 3,941,699          |           | 11,744,289         |
| 科学光学機器      |          |              | 3,941,219          |           | 11,742,551         |
| 特殊取扱品       |          |              | <u>9,691,995</u>   |           | <u>7,539,892</u>   |
| 再輸出品        |          |              | 9,691,995          |           | 7,539,892          |

第3表 輸出品別表(14)

(富山)

(単位：千円)

| 品名              | 数量<br>単位 | 平成29年     |                   | 平成28年     |                   |
|-----------------|----------|-----------|-------------------|-----------|-------------------|
|                 |          | 数量        | 価額                | 数量        | 価額                |
| 輸 出 総 額         |          |           | <u>62,155,743</u> |           | <u>49,889,150</u> |
| 食料品及び動物         |          |           | <u>16,304</u>     |           | <u>11,976</u>     |
| 飲料及びたばこ         |          |           | <u>943</u>        |           | <u>二</u>          |
| 原材料             |          |           | <u>3,642,280</u>  |           | <u>2,719,490</u>  |
| 鉱物性燃料           |          |           | <u>759</u>        |           | <u>748</u>        |
| 化学製品            |          |           | <u>3,576,919</u>  |           | <u>2,134,910</u>  |
| 原料別製品           |          |           | <u>10,436,157</u> |           | <u>7,965,857</u>  |
| 機械類及び輸送用機器      |          |           | <u>28,490,524</u> |           | <u>22,070,441</u> |
| 一般機械            |          |           | 13,297,259        |           | 15,097,924        |
| 輸送用機器           |          |           | 12,641,457        |           | 5,674,055         |
| 自動車             | NO       | 21,322    | 12,157,393        | 12,165    | 5,330,977         |
| (乗用車)           | NO       | 19,283    | 10,379,760        | 10,963    | 4,543,305         |
| 雑製品             |          |           | <u>14,743,354</u> |           | <u>13,996,563</u> |
| その他の雑製品         |          |           | 14,062,930        |           | 12,447,035        |
| ボタン及びスライドファスナー類 | KG       | 6,389,351 | 13,982,611        | 5,769,973 | 12,380,012        |
| (スライドファスナー)     | KG       | 6,359,633 | 13,939,716        | 5,728,236 | 12,329,185        |
| 特殊取扱品           |          |           | <u>1,248,503</u>  |           | <u>989,165</u>    |

(富山空港)

(単位：千円)

| 品名              | 数量<br>単位 | 平成29年       |                   | 平成28年      |                   |
|-----------------|----------|-------------|-------------------|------------|-------------------|
|                 |          | 数量          | 価額                | 数量         | 価額                |
| 輸 出 総 額         |          |             | <u>15,503,892</u> |            | <u>12,150,868</u> |
| 食料品及び動物         |          |             | <u>1,789</u>      |            | <u>5,261</u>      |
| 化学製品            |          |             | <u>863,148</u>    |            | <u>752,635</u>    |
| 原料別製品           |          |             | <u>275,696</u>    |            | <u>284,653</u>    |
| 機械類及び輸送用機器      |          |             | <u>12,383,662</u> |            | <u>9,316,316</u>  |
| 一般機械            |          |             | 8,712,233         |            | 7,264,773         |
| 半導体等製造装置        | KG       | 93,943      | 5,352,520         | 92,755     | 4,846,383         |
| 電気機器            |          |             | 3,666,476         |            | 2,012,569         |
| 電気回路等の機器        |          |             | 693,400           |            | 560,604           |
| 半導体等電子部品        |          |             | 1,696,427         |            | 325,289           |
| (I C)           | NO       | 410,190,162 | 1,667,034         | 29,371,049 | 317,759           |
| 電気計測機器          |          |             | 593,030           |            | 546,553           |
| 雑製品             |          |             | <u>1,705,885</u>  |            | <u>1,499,271</u>  |
| その他の雑製品         |          |             | 1,528,369         |            | 1,426,587         |
| ボタン及びスライドファスナー類 | KG       | 342,539     | 1,145,777         | 330,953    | 1,135,376         |
| (スライドファスナー)     | KG       | 341,131     | 1,140,423         | 319,892    | 1,121,009         |
| 特殊取扱品           |          |             | <u>273,712</u>    |            | <u>292,732</u>    |

第3表 輸出品別表(15)

(金沢)

(単位：千円)

| 品名              | 数量<br>単位 | 平成29年     |             | 平成28年     |             |
|-----------------|----------|-----------|-------------|-----------|-------------|
|                 |          | 数量        | 価額          | 数量        | 価額          |
| 輸出総額            |          |           | 152,709,740 |           | 121,041,129 |
| 食料品及び動物         |          |           | 161,936     |           | 88,111      |
| 飲料及びたばこ         |          |           | 46,060      |           | 15,765      |
| 原材料             |          |           | 2,593,267   |           | 2,321,406   |
| 粗鉱物             | MT       | 48,289    | 1,855,665   | 43,482    | 1,699,391   |
| 鉱物性燃料           |          |           | 8,165       |           | 2,145       |
| 化学製品            |          |           | 648,910     |           | 810,560     |
| 原料別製品           |          |           | 6,669,998   |           | 6,531,857   |
| 織物用糸及び繊維製品      |          |           | 761,138     |           | 1,169,773   |
| 鉄鋼              | MT       | 2,278     | 2,126,602   | 593       | 1,096,719   |
| 管及び管用継手         | MT       | 2,234     | 2,117,461   | 564       | 1,087,946   |
| (鋼管)            | MT       | 831       | 1,706,091   | 379       | 945,776     |
| 金属製品            |          |           | 3,115,420   |           | 2,285,090   |
| くぎ、ねじ、ボルト及びナット類 | MT       | 2,305     | 1,042,501   | 1,545     | 749,243     |
| (鉄鋼製ボルト及びナット類)  | MT       | 2,214     | 920,732     | 1,445     | 568,329     |
| 鉄鋼製くさり及び同部分品    | MT       | 561       | 874,206     | 445       | 675,036     |
| 機械類及び輸送用機器      |          |           | 136,713,908 |           | 108,501,430 |
| 一般機械            |          |           | 128,698,778 |           | 103,158,985 |
| 原動機             | KG       | 3,011,426 | 1,325,395   | 3,529,382 | 1,221,229   |
| 金属加工機械          |          |           | 18,095,504  |           | 16,600,806  |
| (工作機械)          | NO       | 93        | 2,155,468   | 82        | 2,324,751   |
| 繊維機械            |          |           | 29,189,090  |           | 27,034,055  |
| (紡績機)           | NO       | 188       | 8,093,838   | 133       | 5,634,695   |
| (ねん糸機及びかせ機)     | NO       | 415       | 6,360,255   | 349       | 5,243,829   |
| (織機)            | NO       | 3,123     | 12,688,493  | 3,781     | 15,123,703  |
| 建設用・鉱山用機械       |          |           | 46,737,543  |           | 37,623,482  |
| (エキスカベーター)      | NO       | 1,888     | 21,951,667  | 1,737     | 20,879,753  |
| (ブルドーザー)        | NO       | 1,024     | 18,318,731  | 891       | 14,289,603  |
| 荷役機械            |          |           | 15,573,285  |           | 11,990,509  |
| (リフト・エレベーター類)   | NO       | 107       | 867,764     | 63        | 559,937     |
| ベアリング及び同部分品     | MT       | 2,456     | 2,705,959   | 1,709     | 1,785,943   |
| (ローラーベアリング等)    | MT       | 1,681     | 2,065,160   | 1,132     | 1,424,425   |
| 電気機器            |          |           | 6,732,868   |           | 5,013,034   |
| 輸送用機器           |          |           | 1,282,262   |           | 329,411     |
| 自動車の部分品         | KG       | 1,080,543 | 886,723     | 492,558   | 236,506     |
| 雑製品             |          |           | 3,923,704   |           | 1,241,807   |
| 精密機器類           |          |           | 3,550,580   |           | 880,321     |
| 科学光学機器          |          |           | 3,550,580   |           | 880,321     |
| 特殊取扱品           |          |           | 1,943,792   |           | 1,528,048   |
| 再輸出品            |          |           | 1,893,143   |           | 1,512,917   |

第3表 輸出品別表(16)

(七尾)

(単位：千円)

| 品 名           | 数 量<br>単 位 | 平 成 29 年 |                | 平 成 28 年 |                |
|---------------|------------|----------|----------------|----------|----------------|
|               |            | 数 量      | 価 額            | 数 量      | 価 額            |
| 輸 出 総 額       |            |          | <u>229,574</u> |          | <u>108,603</u> |
|               |            |          |                |          |                |
| 鉱物性燃料         |            |          | <u>333</u>     |          | <u>332</u>     |
| 原料別製品         |            |          | <u>31,992</u>  |          | <u>25,013</u>  |
| 金属製品          |            |          | 27,857         |          | 18,645         |
| 手道具類及び機械用工具   | KG         | 9,229    | 23,136         | 5,381    | 16,324         |
| 機械類及び輸送用機器    |            |          | <u>196,949</u> |          | <u>80,458</u>  |
| 一般機械          |            |          | 188,716        |          | 69,345         |
| 原動機           | KG         | 1,657    | 6,304          | 833      | 5,888          |
| (ウォータータービン等)  | KG         | 606      | 3,287          | 809      | 5,623          |
| ポンプ及び遠心分離機    |            |          | 4,678          |          | 4,304          |
| (気体圧縮機)       | NO         | 2        | 3,320          | 2        | 3,380          |
| 荷役機械          |            |          | 28,185         |          | 2,850          |
| (リフト・エレベーター類) | NO         | 1        | 16,460         | 1        | 2,850          |
| 電気機器          |            |          | 8,233          |          | 11,113         |
| 重電機器          |            |          | 7,316          |          | 8,642          |
| (電動機)         | NO         | 10       | 6,646          | 17       | 7,738          |
| 雑製品           |            |          | <u>300</u>     |          | <u>2,800</u>   |

(小松空港)

(単位：千円)

| 品 名        | 数 量<br>単 位 | 平 成 29 年 |                   | 平 成 28 年 |                   |
|------------|------------|----------|-------------------|----------|-------------------|
|            |            | 数 量      | 価 額               | 数 量      | 価 額               |
| 輸 出 総 額    |            |          | <u>65,882,071</u> |          | <u>49,858,093</u> |
|            |            |          |                   |          |                   |
| 食料品及び動物    |            |          | <u>240,881</u>    |          | <u>186,277</u>    |
| 飲料及びたばこ    |            |          | <u>1,277</u>      |          | 二                 |
| 原材料        |            |          | <u>788</u>        |          | 二                 |
| 鉱物性燃料      |            |          | <u>2,620</u>      |          | <u>721</u>        |
| 化学製品       |            |          | <u>2,828,564</u>  |          | <u>2,775,457</u>  |
| 原料別製品      |            |          | <u>911,879</u>    |          | <u>827,667</u>    |
| 機械類及び輸送用機器 |            |          | <u>27,183,348</u> |          | <u>20,624,834</u> |
| 一般機械       |            |          | 12,369,945        |          | 8,659,170         |
| 半導体等製造装置   | KG         | 114,454  | 4,493,995         | 71,317   | 1,929,695         |
| (半導体製造装置)  | KG         | 112,220  | 4,391,360         | 55,035   | 1,596,492         |
| 電気機器       |            |          | 14,770,122        |          | 11,923,460        |
| 雑製品        |            |          | <u>31,475,971</u> |          | <u>15,392,465</u> |
| 精密機器類      |            |          | 31,320,336        |          | 15,323,377        |
| 科学光学機器     |            |          | 31,319,918        |          | 15,323,377        |
| 特殊取扱品      |            |          | <u>3,236,743</u>  |          | <u>10,050,672</u> |
| 再輸出品       |            |          | 3,235,251         |          | 10,048,864        |

第3表 輸出品別表(17)

(敦賀)

(単位：千円)

| 品名         | 数量<br>単位 | 平成29年      |                   | 平成28年      |                   |
|------------|----------|------------|-------------------|------------|-------------------|
|            |          | 数量         | 価額                | 数量         | 価額                |
| 輸出総額       |          |            | <u>45,039,679</u> |            | <u>50,055,634</u> |
| 食料品及び動物    |          |            | <u>69,480</u>     |            | <u>80,389</u>     |
| 飲料及びたばこ    |          |            | <u>6,372</u>      |            | <u>1,414</u>      |
| 原材料        |          |            | <u>573,189</u>    |            | <u>60,218</u>     |
| 化学製品       |          |            | <u>4,510,588</u>  |            | <u>3,887,686</u>  |
| プラスチック     | MT       | 9,936      | 2,771,530         | 11,819     | 3,503,463         |
| 原料別製品      |          |            | <u>35,876,935</u> |            | <u>40,696,525</u> |
| 織物用糸及び繊維製品 |          |            | 7,408,000         |            | 7,087,780         |
| 織物用糸       | MT       | 11,298     | 6,542,853         | 10,459     | 6,224,901         |
| (合成繊維糸)    | MT       | 11,283     | 6,539,835         | 10,442     | 6,221,368         |
| 非金属鉱物製品    |          |            | 25,875,583        |            | 30,538,699        |
| ガラス及び同製品   |          |            | 25,494,493        |            | 30,267,136        |
| (板ガラス)     | SM       | 33,968,701 | 24,325,425        | 36,803,593 | 29,170,322        |
| 《普通板ガラス》   | SM       | 33,968,701 | 24,325,425        | 36,803,593 | 29,170,322        |
| 機械類及び輸送用機器 |          |            | <u>2,887,732</u>  |            | <u>4,311,927</u>  |
| 雑製品        |          |            | <u>1,003,930</u>  |            | <u>974,683</u>    |
| 特殊取扱品      |          |            | <u>111,453</u>    |            | <u>42,792</u>     |

(福井)

(単位：千円)

| 品名         | 数量<br>単位 | 平成29年 |                   | 平成28年 |                   |
|------------|----------|-------|-------------------|-------|-------------------|
|            |          | 数量    | 価額                | 数量    | 価額                |
| 輸出総額       |          |       | <u>51,083,206</u> |       | <u>50,604,453</u> |
| 食料品及び動物    |          |       | <u>2,892</u>      |       | <u>1,461</u>      |
| 飲料及びたばこ    |          |       | <u>227</u>        |       | <u>二</u>          |
| 原材料        |          |       | <u>1,278,295</u>  |       | <u>1,183,752</u>  |
| 鉱物性燃料      |          |       | <u>4,795</u>      |       | <u>4,042</u>      |
| 化学製品       |          |       | <u>19,132,513</u> |       | <u>13,418,346</u> |
| 元素及び化合物    |          |       | 6,750,378         |       | 5,851,127         |
| プラスチック     | MT       | 8,586 | 4,610,299         | 7,493 | 3,347,686         |
| その他の化学製品   | MT       | 4,336 | 6,436,874         | 2,690 | 2,905,189         |
| 原料別製品      |          |       | <u>7,613,893</u>  |       | <u>8,860,543</u>  |
| 織物用糸及び繊維製品 |          |       | 6,232,325         |       | 5,928,951         |
| 機械類及び輸送用機器 |          |       | <u>17,172,255</u> |       | <u>19,300,013</u> |
| 電気機器       |          |       | 14,578,177        |       | 16,892,225        |
| 雑製品        |          |       | <u>5,402,204</u>  |       | <u>7,225,590</u>  |
| 精密機器類      |          |       | 4,903,063         |       | 6,831,809         |
| 科学光学機器     |          |       | 4,903,063         |       | 6,831,809         |
| 特殊取扱品      |          |       | <u>476,132</u>    |       | <u>610,706</u>    |

第3表 輸出品別表(18)

(和歌山)

(単位：千円)

| 品 名             | 数 量<br>単 位 | 平 成 29 年   |                    | 平 成 28 年   |                    |
|-----------------|------------|------------|--------------------|------------|--------------------|
|                 |            | 数 量        | 価 額                | 数 量        | 価 額                |
| 輸 出 総 額         |            |            | <u>270,704,005</u> |            | <u>226,255,919</u> |
| 食料品及び動物         |            |            | <u>61,594</u>      |            | <u>7,703</u>       |
| 飲料及びたばこ         |            |            | <u>5,988</u>       |            | <u>287</u>         |
| 原材料             |            |            | <u>2,626,132</u>   |            | <u>159,388</u>     |
| 金属鉱及びくず         | MT         | 31,135     | 2,427,446          | —          | —                  |
| (鉄鋼くず)          | MT         | 30,924     | 2,326,085          | —          | —                  |
| 鉱物性燃料           |            |            | <u>243,190</u>     |            | <u>208,441</u>     |
| 動植物性油脂          | MT         | <u>762</u> | <u>208,069</u>     | <u>451</u> | <u>118,432</u>     |
| 化学製品            |            |            | <u>12,043,229</u>  |            | <u>9,942,307</u>   |
| 元素及び化合物         |            |            | 4,243,544          |            | 3,429,840          |
| 有機化合物           |            |            | 4,181,590          |            | 3,375,431          |
| 精油・香料及び化粧品類     | MT         | 14,497     | 6,804,626          | 16,954     | 5,668,402          |
| 化粧品             | MT         | 1,308      | 1,881,996          | 976        | 803,697            |
| くつずみ及びビクレンザー類   | MT         | 4,841      | 2,500,705          | 4,349      | 2,190,812          |
| 原料別製品           |            |            | <u>194,249,777</u> |            | <u>169,867,689</u> |
| 鉄鋼              | MT         | 2,036,714  | 192,710,273        | 2,022,471  | 157,918,841        |
| ビレット及びシートバー等    | MT         | 1,463,452  | 63,818,128         | 1,475,627  | 43,090,837         |
| (鉄鋼のスラブ)        | MT         | 1,458,214  | 63,528,382         | 1,466,160  | 42,699,819         |
| 鉄鋼のフラットロール製品    | MT         | 41,697     | 4,736,892          | 35,768     | 3,644,773          |
| (合金鋼板類)         | MT         | 7,804      | 831,520            | 7,777      | 772,596            |
| (その他のフラットロール製品) | MT         | 33,892     | 3,903,933          | 27,991     | 2,872,177          |
| 《薄板(3mm未満)》     | MT         | 31,697     | 3,700,201          | 25,149     | 2,641,672          |
| 管及び管用継手         | MT         | 531,482    | 124,146,907        | 510,977    | 111,176,853        |
| (鋼管)            | MT         | 530,941    | 123,124,037        | 510,542    | 110,265,537        |
| 非鉄金属            | MT         | 240        | 999,663            | 2,930      | 11,522,704         |
| 機械類及び輸送用機器      |            |            | <u>60,171,806</u>  |            | <u>45,009,800</u>  |
| 一般機械            |            |            | 59,729,559         |            | 44,732,071         |
| 事務用機器           |            |            | 2,314,865          |            | 2,000,786          |
| (電算機類(含周辺機器))   | NO         | 2,434      | 1,735,322          | 2,001      | 1,547,482          |
| (電算機類の部分品)      | KG         | 175,668    | 458,356            | 84,567     | 320,411            |
| 繊維機械            |            |            | 52,833,580         |            | 38,758,305         |
| パルプ製造・製紙及び紙加工機械 | MT         | 358        | 2,137,208          | 360        | 2,057,799          |
| 印刷機械及び製本機械      |            |            | 1,038,851          |            | 1,034,115          |
| 加熱用・冷却用機器       |            |            | 635,010            |            | 437,448            |
| ポンプ及び遠心分離機      |            |            | 452,691            |            | 187,854            |
| 電気機器            |            |            | 441,928            |            | 277,729            |
| 雑製品             |            |            | <u>715,519</u>     |            | <u>600,530</u>     |
| 精密機器類           |            |            | 591,566            |            | 483,348            |
| 科学光学機器          |            |            | 591,566            |            | 483,348            |
| 特殊取扱品           |            |            | <u>378,701</u>     |            | <u>341,342</u>     |

第3表 輸出品別表(19)

(下津)

(単位：千円)

| 品 名              | 数 量<br>単 位 | 平 成 29 年    |                    | 平 成 28 年    |                    |
|------------------|------------|-------------|--------------------|-------------|--------------------|
|                  |            | 数 量         | 価 額                | 数 量         | 価 額                |
| 輸 出 総 額          |            |             | <u>145,758,071</u> |             | <u>129,535,697</u> |
| 原材料              |            |             | <u>5,648</u>       |             | <u>71,507</u>      |
| 鉱物性燃料            |            |             | <u>125,264,598</u> |             | <u>106,707,397</u> |
| 石油及び同製品          |            |             | 122,690,124        |             | 105,269,830        |
| 石油製品             |            |             | 122,690,124        |             | 105,269,830        |
| (揮発油)            | KL         | 709,752     | 35,821,535         | 534,717     | 21,319,301         |
| (灯油 (含ジェット燃料油) ) | KL         | 419,673     | 18,672,183         | 385,531     | 13,741,296         |
| (軽油)             | KL         | 1,036,088   | 47,941,979         | 1,022,049   | 36,378,397         |
| (潤滑油及びグリス)       | KG         | 162,982,050 | 11,908,362         | 379,814,331 | 26,769,067         |
| 化学製品             |            |             | <u>20,377,360</u>  |             | <u>22,519,488</u>  |
| 元素及び化合物          |            |             | 20,371,548         |             | 22,514,685         |
| 有機化合物            |            |             | 20,371,548         |             | 22,514,685         |
| (キシレン)           | KG         | 211,546,787 | 18,712,571         | 272,601,179 | 22,014,742         |
| 原料別製品            |            |             | <u>30,278</u>      |             | <u>37,048</u>      |
| 機械類及び輸送用機器       |            |             | <u>62,924</u>      |             | <u>200,257</u>     |
| 雑製品              |            |             | <u>5,338</u>       |             | 二                  |
| 特殊取扱品            |            |             | <u>11,925</u>      |             | 二                  |

(新宮)

(単位：千円)

| 品 名     | 数 量<br>単 位 | 平 成 29 年 |               | 平 成 28 年 |     |
|---------|------------|----------|---------------|----------|-----|
|         |            | 数 量      | 価 額           | 数 量      | 価 額 |
| 輸 出 総 額 |            |          | <u>29,941</u> |          | —   |
| 原材料     |            |          | <u>29,941</u> |          | 二   |
| 木材及びコルク |            |          | 29,941        |          | —   |
| 木材      |            |          | 29,941        |          | —   |

第４表 輸入品別表（１）

| (管内)             |            | (単位：千円)        |                       |                |                      |
|------------------|------------|----------------|-----------------------|----------------|----------------------|
| 品 名              | 数 量<br>単 位 | 平 成 29 年       |                       | 平 成 28 年       |                      |
|                  |            | 数 量            | 価 額                   | 数 量            | 価 額                  |
| <b>輸 入 総 額</b>   |            |                | <b>11,088,693,126</b> |                | <b>9,856,025,005</b> |
| <b>食料品及び動物</b>   |            |                | <b>743,573,114</b>    |                | <b>665,544,126</b>   |
| 肉類及び同調製品         | MT         | 687,301        | 344,937,525           | 613,502        | 290,240,789          |
| 牛肉               | MT         | 176,911        | 106,522,408           | 153,906        | 86,834,950           |
| 豚・いのししの肉         | MT         | 201,816        | 106,121,809           | 184,533        | 96,859,494           |
| (豚肉)             | MT         | 201,816        | 106,121,809           | 184,533        | 96,859,494           |
| 魚介類及び同調製品        | MT         | 228,287        | 186,843,273           | 223,801        | 172,468,948          |
| 魚介類              | KG         | 168,575,426    | 144,142,174           | 165,836,130    | 132,920,793          |
| (甲殻類及び軟体動物)      | KG         | 64,667,172     | 75,118,295            | 64,996,771     | 67,127,577           |
| 果実及び野菜           | KG         | 521,174,052    | 108,928,139           | 508,561,430    | 102,037,380          |
| <b>飲料及びたばこ</b>   |            |                | <b>49,180,780</b>     |                | <b>46,310,616</b>    |
| <b>原材料</b>       |            |                | <b>244,828,837</b>    |                | <b>204,546,438</b>   |
| 金属鉱及びびくず         | MT         | 2,347,912      | 92,345,256            | 1,486,059      | 63,558,894           |
| <b>鉱物性燃料</b>     |            |                | <b>1,707,929,120</b>  |                | <b>1,392,446,957</b> |
| 石炭、コークス及び練炭      | MT         | 13,329,084     | 159,531,812           | 12,982,762     | 112,901,691          |
| 石炭               | MT         | 13,238,745     | 155,967,725           | 12,899,390     | 110,596,156          |
| (一般炭)            | MT         | 10,108,727     | 114,735,241           | 9,747,588      | 81,559,730           |
| 石油及び同製品          |            |                | 1,062,344,352         |                | 883,333,657          |
| 原油及び粗油           | KL         | 24,046,631     | 924,919,603           | 27,091,787     | 788,267,785          |
| 石油製品             |            |                | 137,424,749           |                | 95,065,872           |
| (揮発油)            | KL         | 2,577,876      | 105,572,196           | 2,366,185      | 76,342,397           |
| 天然ガス及び製造ガス       | MT         | 9,914,225      | 486,052,956           | 9,790,923      | 396,211,609          |
| 石油ガス類            | MT         | 9,914,225      | 486,052,956           | 9,790,923      | 396,211,609          |
| (液化天然ガス)         | MT         | 8,931,489      | 432,264,453           | 8,867,553      | 357,676,023          |
| <b>動植物性油脂</b>    | MT         | <b>296,850</b> | <b>38,652,002</b>     | <b>293,883</b> | <b>35,388,673</b>    |
| <b>化学製品</b>      |            |                | <b>1,453,580,917</b>  |                | <b>1,380,491,053</b> |
| 元素及び化合物          |            |                | 391,508,041           |                | 316,453,061          |
| 有機化合物            |            |                | 256,962,910           |                | 216,833,956          |
| 無機化合物            | MT         | 447,619        | 105,763,905           | 473,133        | 89,356,489           |
| 医薬品              | KG         | 15,779,088     | 731,367,502           | 15,545,650     | 773,211,368          |
| プラスチック           | MT         | 502,915        | 138,916,663           | 466,850        | 122,290,567          |
| その他の化学製品         | MT         | 210,339        | 110,289,424           | 182,951        | 96,462,929           |
| <b>原料別製品</b>     |            |                | <b>1,192,068,527</b>  |                | <b>1,052,619,023</b> |
| 木製品及びコルク製品 (除家具) |            |                | 113,754,908           |                | 105,647,423          |
| 織物用糸及び繊維製品       |            |                | 271,436,859           |                | 258,140,041          |
| 織物用繊維糸           | KG         | 171,851,563    | 67,040,528            | 177,654,732    | 66,076,047           |
| 非金属鉱物製品          |            |                | 112,913,702           |                | 115,688,679          |
| 鉄鋼               | MT         | 1,867,718      | 194,924,289           | 1,910,391      | 156,019,988          |
| 鉄鋼のフラットロール製品     | MT         | 1,139,982      | 88,800,630            | 1,221,798      | 72,566,091           |
| 非鉄金属             | MT         | 547,364        | 209,689,387           | 465,075        | 152,565,864          |



第４表 輸入品別表（２）

| (管内)              |            | (単位：千円)          |                         |                  |                         |
|-------------------|------------|------------------|-------------------------|------------------|-------------------------|
| 品 名               | 数 量<br>単 位 | 平 成 29 年         |                         | 平 成 28 年         |                         |
|                   |            | 数 量              | 価 額                     | 数 量              | 価 額                     |
| アルミニウム及び同合金       | MT         | 471, 597         | 115, 458, 744           | 402, 963         | 82, 445, 091            |
| 金属製品              |            |                  | 206, 621, 864           |                  | 187, 077, 633           |
| <b>機械類及び輸送用機器</b> |            |                  | <b>3, 309, 798, 453</b> |                  | <b>2, 965, 348, 823</b> |
| 一般機械              |            |                  | 991, 453, 386           |                  | 851, 682, 954           |
| 原動機               | MT         | 31, 438          | 81, 606, 665            | 27, 457          | 57, 548, 353            |
| 事務用機器             |            |                  | 265, 981, 216           |                  | 255, 176, 002           |
| （電算機類（含周辺機器））     | NO         | 14, 469, 665     | 203, 781, 536           | 14, 481, 863     | 195, 931, 142           |
| 加熱用・冷却用機器         |            |                  | 88, 777, 915            |                  | 77, 062, 800            |
| ポンプ及び遠心分離機        |            |                  | 89, 988, 285            |                  | 85, 819, 357            |
| 半導体等製造装置          | KG         | 8, 050, 999      | 112, 542, 763           | 6, 165, 439      | 73, 328, 806            |
| （半導体製造装置）         | KG         | 1, 647, 518      | 68, 125, 543            | 866, 872         | 41, 625, 255            |
| 電気機器              |            |                  | 2, 144, 491, 705        |                  | 1, 960, 614, 749        |
| 重電機器              |            |                  | 107, 510, 853           |                  | 94, 296, 253            |
| 電気回路等の機器          | KG         | 18, 246, 753     | 106, 532, 317           | 16, 033, 089     | 89, 044, 995            |
| 音響・映像機器（含部品）      |            |                  | 227, 243, 382           |                  | 204, 516, 523           |
| 通信機               |            |                  | 706, 198, 823           |                  | 653, 454, 694           |
| （電話機）             | NO         | 11, 149, 578     | 553, 773, 851           | —                | —                       |
| 家庭用電気機器           |            |                  | 182, 583, 000           |                  | 184, 107, 762           |
| 半導体等電子部品          |            |                  | 403, 076, 989           |                  | 351, 706, 483           |
| （ＩＣ）              | NO         | 5, 703, 364, 155 | 273, 066, 060           | 4, 554, 293, 774 | 220, 975, 868           |
| 電気計測機器            |            |                  | 86, 528, 439            |                  | 69, 053, 002            |
| 輸送用機器             |            |                  | 173, 853, 362           |                  | 153, 051, 120           |
| <b>雑製品</b>        |            |                  | <b>2, 034, 652, 533</b> |                  | <b>1, 808, 658, 674</b> |
| 家具                | KG         | 216, 725, 503    | 99, 830, 918            | 163, 798, 638    | 82, 032, 926            |
| バッグ類              | KG         | 48, 481, 560     | 114, 528, 747           | 48, 144, 271     | 110, 716, 139           |
| 衣類及び同附属品          |            |                  | 867, 794, 179           |                  | 857, 532, 923           |
| 衣類                | DZ         | 28, 715, 919     | 372, 007, 623           | 27, 906, 897     | 353, 921, 399           |
| （男子用衣類）           | DZ         | 7, 302, 354      | 133, 942, 872           | 7, 694, 969      | 133, 813, 635           |
| （女子用及び乳幼児用衣類）     | DZ         | 17, 173, 532     | 226, 401, 708           | 15, 797, 806     | 209, 301, 601           |
| メリヤス編み及びクロセ編み衣類   |            |                  | 401, 885, 555           |                  | 414, 800, 779           |
| （下着類）             | DZ         | 30, 267, 933     | 100, 054, 811           | 30, 858, 114     | 102, 326, 860           |
| （セーター類）           | DZ         | 15, 420, 859     | 144, 903, 597           | 16, 667, 653     | 148, 162, 660           |
| はき物               | KG         | 43, 561, 779     | 73, 638, 259            | 45, 046, 305     | 72, 122, 619            |
| 精密機器類             |            |                  | 304, 760, 482           |                  | 275, 750, 358           |
| 科学光学機器            |            |                  | 271, 159, 533           |                  | 243, 391, 977           |
| その他の雑製品           |            |                  | 532, 411, 152           |                  | 371, 997, 389           |
| プラスチック製品          | KG         | 284, 152, 945    | 146, 955, 405           | 289, 581, 518    | 139, 182, 462           |
| がん具及び遊戯用具         | KG         | 30, 376, 770     | 170, 549, 499           | 21, 940, 740     | 53, 703, 747            |
| （遊戯用具）            | KG         | 9, 290, 309      | 144, 215, 131           | 3, 832, 060      | 31, 424, 075            |
| <b>特殊取扱品</b>      |            |                  | <b>314, 428, 843</b>    |                  | <b>304, 670, 622</b>    |
| 再輸入品              |            |                  | 307, 238, 581           |                  | 298, 473, 186           |

第４表 輸入品別表（３）

（大阪）

（単位：千円）

| 品 名             | 数 量<br>単 位 | 平 成 29 年             |                             | 平 成 28 年             |                             |
|-----------------|------------|----------------------|-----------------------------|----------------------|-----------------------------|
|                 |            | 数 量                  | 価 額                         | 数 量                  | 価 額                         |
| <b>輸 入 総 額</b>  |            |                      | <b><u>4,755,320,182</u></b> |                      | <b><u>4,341,215,620</u></b> |
| <b>食料品及び動物</b>  |            |                      | <b><u>638,764,090</u></b>   |                      | <b><u>561,090,653</u></b>   |
| 肉類及び同調製品        | MT         | 670,006              | 336,483,189                 | 600,927              | 284,108,735                 |
| 牛肉              | MT         | 167,904              | 102,211,052                 | 146,369              | 83,465,436                  |
| 豚・いのししの肉        | MT         | 199,502              | 104,889,039                 | 182,459              | 95,764,449                  |
| （豚肉）            | MT         | 199,502              | 104,889,039                 | 182,459              | 95,764,449                  |
| 鶏肉              | MT         | 137,112              | 35,603,729                  | 135,636              | 29,412,648                  |
| 魚介類及び同調製品       | MT         | 192,951              | 150,581,281                 | 186,224              | 134,970,264                 |
| 魚介類             | KG         | 135,713,377          | 109,595,080                 | 130,849,972          | 97,226,067                  |
| （甲殻類及び軟体動物）     | KG         | 63,707,483           | 72,510,848                  | 63,877,786           | 64,590,294                  |
| 《えび》            | KG         | 27,730,307           | 33,632,858                  | 26,761,342           | 30,352,554                  |
| 魚介類の調製品         | MT         | 57,236               | 40,986,201                  | 55,373               | 37,744,197                  |
| 果実及び野菜          | KG         | 391,479,656          | 80,321,394                  | 372,598,275          | 73,915,733                  |
| 果実              | KG         | 138,012,126          | 30,578,526                  | 143,044,739          | 29,334,645                  |
| 野菜              | KG         | 253,467,530          | 49,742,868                  | 229,553,536          | 44,581,088                  |
| <b>飲料及びたばこ</b>  |            |                      | <b><u>45,109,577</u></b>    |                      | <b><u>42,319,126</u></b>    |
| 飲料              | KL         | 128,099              | 45,103,645                  | 127,443              | 42,313,638                  |
| アルコール飲料         | L          | 76,938,351           | 42,015,842                  | 74,674,905           | 38,856,279                  |
| <b>原材料</b>      |            |                      | <b><u>149,269,142</u></b>   |                      | <b><u>128,702,089</u></b>   |
| 木材及びコルク         |            |                      | 42,794,806                  |                      | 39,712,273                  |
| 木材              |            |                      | 40,972,343                  |                      | 37,923,282                  |
| （製材）            |            |                      | 40,715,071                  |                      | 37,611,853                  |
| 金属鉱及びくず         | MT         | 256,238              | 51,562,876                  | 210,461              | 39,144,641                  |
| <b>鉱物性燃料</b>    |            |                      | <b><u>24,914,173</u></b>    |                      | <b><u>19,535,662</u></b>    |
| <b>動植物性油脂</b>   | MT         | <b><u>64,453</u></b> | <b><u>14,138,920</u></b>    | <b><u>69,241</u></b> | <b><u>13,882,584</u></b>    |
| <b>化学製品</b>     |            |                      | <b><u>399,998,911</u></b>   |                      | <b><u>353,423,054</u></b>   |
| 元素及び化合物         |            |                      | 162,887,043                 |                      | 139,118,116                 |
| 有機化合物           |            |                      | 82,051,687                  |                      | 73,159,711                  |
| 無機化合物           | MT         | 282,531              | 79,302,835                  | 290,213              | 64,932,952                  |
| 精油・香料及び化粧品類     | MT         | 82,953               | 35,091,365                  | 81,776               | 30,263,512                  |
| プラスチック          | MT         | 423,004              | 110,863,408                 | 395,385              | 99,607,212                  |
| その他の化学製品        | MT         | 141,654              | 51,532,068                  | 136,328              | 46,773,464                  |
| <b>原料別製品</b>    |            |                      | <b><u>754,607,610</u></b>   |                      | <b><u>681,035,950</u></b>   |
| 木製品及びコルク製品（除家具） |            |                      | 60,353,144                  |                      | 55,895,920                  |
| 紙類及び同製品         | MT         | 277,875              | 45,494,058                  | 277,471              | 44,444,702                  |
| 織物用糸及び繊維製品      |            |                      | 205,734,998                 |                      | 198,061,273                 |
| 織物用繊維糸          | KG         | 102,011,141          | 41,444,136                  | 108,324,467          | 42,618,537                  |
| 非金属鉱物製品         |            |                      | 44,353,077                  |                      | 49,841,112                  |
| 鉄鋼              | MT         | 1,121,109            | 118,590,938                 | 1,083,644            | 93,313,274                  |
| 鉄鋼のフラットロール製品    | MT         | 552,126              | 41,098,680                  | 540,780              | 31,737,301                  |

第４表 輸入品別表（４）

（大阪）

（単位：千円）

| 品 名               | 数 量<br>単 位 | 平 成 29 年    |                      | 平 成 28 年    |                      |
|-------------------|------------|-------------|----------------------|-------------|----------------------|
|                   |            | 数 量         | 価 額                  | 数 量         | 価 額                  |
| 非鉄金属              | MT         | 228,530     | 116,042,270          | 201,525     | 86,995,899           |
| 銅及び同合金            | MT         | 33,862      | 36,311,505           | 27,868      | 25,625,824           |
| アルミニウム及び同合金       | MT         | 163,493     | 43,657,664           | 146,794     | 33,711,573           |
| 金属製品              |            |             | 141,287,059          |             | 130,744,636          |
| くぎ・ねじ・ナット・ボルト類    | MT         | 130,986     | 32,262,080           | 123,750     | 27,094,543           |
| <b>機械類及び輸送用機器</b> |            |             | <b>1,237,785,233</b> |             | <b>1,196,373,663</b> |
| 一般機械              |            |             | 488,055,170          |             | 449,485,003          |
| 事務用機器             |            |             | 121,716,459          |             | 121,444,496          |
| （電算機類（含周辺機器））     | NO         | 7,584,282   | 89,757,750           | 8,064,317   | 90,287,271           |
| 加熱用・冷却用機器         |            |             | 76,970,157           |             | 67,528,542           |
| （エアコン）            |            |             | 58,831,736           |             | 52,062,641           |
| ポンプ及び遠心分離機        |            |             | 68,140,108           |             | 61,854,428           |
| 電気機器              |            |             | 680,872,193          |             | 664,729,885          |
| 重電機器              |            |             | 72,341,347           |             | 66,135,482           |
| 電気回路等の機器          | KG         | 11,954,540  | 43,361,010           | 11,578,511  | 40,401,914           |
| 絶縁電線及び絶縁ケーブル      | KG         | 29,883,865  | 49,678,648           | 28,470,132  | 43,096,864           |
| 音響・映像機器（含部品）      |            |             | 137,908,409          |             | 129,919,580          |
| 通信機               |            |             | 38,027,069           |             | 26,782,019           |
| 家庭用電気機器           |            |             | 174,593,322          |             | 178,793,373          |
| 半導体等電子部品          |            |             | 45,544,252           |             | 64,496,365           |
| 輸送用機器             |            |             | 68,857,870           |             | 82,158,775           |
| <b>雑製品</b>        |            |             | <b>1,465,346,830</b> |             | <b>1,307,994,753</b> |
| 照明器具              | KG         | 17,499,515  | 34,738,087           | 16,773,595  | 32,376,367           |
| 家具                | KG         | 200,277,022 | 90,211,813           | 147,827,132 | 73,385,368           |
| バッグ類              | KG         | 45,193,312  | 87,815,094           | 45,181,712  | 86,894,824           |
| 衣類及び同附属品          |            |             | 717,120,934          |             | 727,627,408          |
| 衣類                | DZ         | 25,504,134  | 293,907,113          | 25,132,168  | 288,280,617          |
| （男子用衣類）           | DZ         | 6,396,114   | 108,582,029          | 6,971,920   | 113,631,671          |
| （女子用及び乳幼児用衣類）     | DZ         | 15,148,859  | 175,694,847          | 13,995,940  | 165,582,989          |
| 衣類附属品             | KG         | 12,823,605  | 50,633,930           | 12,017,247  | 47,438,697           |
| メリヤス編み及びクロセ編み衣類   |            |             | 346,783,376          |             | 366,657,949          |
| （下着類）             | DZ         | 27,852,375  | 86,912,862           | 29,056,167  | 91,405,418           |
| （セーター類）           | DZ         | 14,243,648  | 122,951,487          | 15,639,356  | 129,805,453          |
| はき物               | KG         | 39,313,103  | 61,830,715           | 40,862,593  | 60,861,049           |
| 精密機器類             |            |             | 58,879,027           |             | 59,224,643           |
| 科学光学機器            |            |             | 57,050,127           |             | 57,035,543           |
| その他の雑製品           |            |             | 414,751,160          |             | 267,625,094          |
| プラスチック製品          | KG         | 265,898,895 | 122,369,928          | 272,797,514 | 117,264,839          |
| がん具及び遊戯用具         | KG         | 28,830,182  | 163,951,290          | 20,894,045  | 47,744,098           |
| （遊戯用具）            | KG         | 9,059,735   | 141,775,978          | 3,654,640   | 29,045,786           |
| <b>特殊取扱品</b>      |            |             | <b>25,385,696</b>    |             | <b>36,858,086</b>    |

第４表 輸入品別表（５）

（堺）

（単位：千円）

| 品 名               | 数 量<br>単 位 | 平 成 29 年             |                             | 平 成 28 年             |                             |
|-------------------|------------|----------------------|-----------------------------|----------------------|-----------------------------|
|                   |            | 数 量                  | 価 額                         | 数 量                  | 価 額                         |
| <b>輸 入 総 額</b>    |            |                      | <b><u>1,381,008,335</u></b> |                      | <b><u>1,159,138,243</u></b> |
| <b>食料品及び動物</b>    |            |                      | <b><u>30,435,943</u></b>    |                      | <b><u>28,151,697</u></b>    |
| 肉類及び同調製品          | MT         | 16,177               | 6,756,415                   | 11,706               | 4,738,759                   |
| 牛肉                | MT         | 8,743                | 3,866,732                   | 7,251                | 2,863,384                   |
| 穀物及び同調製品          | MT         | 104,120              | 3,311,410                   | 100,450              | 3,399,656                   |
| 果実及び野菜            | KG         | 114,501,679          | 17,146,298                  | 120,655,310          | 17,301,226                  |
| 果実                | KG         | 93,799,553           | 14,982,602                  | 100,929,414          | 15,073,920                  |
| （かんきつ類）           | MT         | 70,162               | 11,677,607                  | 74,248               | 11,432,070                  |
| 《レモン及びライム》        | KG         | 14,642,398           | 3,540,562                   | 14,576,863           | 3,198,643                   |
| 《オレンジ》            | KG         | 30,048,907           | 4,539,535                   | 32,397,491           | 4,425,320                   |
| <b>飲料及びたばこ</b>    |            |                      | <b><u>256,418</u></b>       |                      | <b><u>93,573</u></b>        |
| <b>原材料</b>        |            |                      | <b><u>7,695,026</u></b>     |                      | <b><u>8,113,026</u></b>     |
| <b>鉱物性燃料</b>      |            |                      | <b><u>1,224,547,484</u></b> |                      | <b><u>1,030,871,420</u></b> |
| 石油及び同製品           |            |                      | 754,327,722                 |                      | 645,958,030                 |
| 原油及び粗油            | KL         | 17,539,179           | 672,357,812                 | 20,344,247           | 590,227,268                 |
| 石油製品              |            |                      | 81,969,910                  |                      | 55,730,762                  |
| （揮発油）             | KL         | 1,881,821            | 74,159,509                  | 1,712,548            | 53,132,403                  |
| （灯油（含ジェット燃料油））    | KL         | 132,878              | 6,525,009                   | 39,703               | 1,256,475                   |
| 天然ガス及び製造ガス        | MT         | 9,606,536            | 468,323,179                 | 9,493,529            | 383,640,818                 |
| 石油ガス類             | MT         | 9,606,536            | 468,323,179                 | 9,493,529            | 383,640,818                 |
| （液化石油ガス）          | MT         | 675,047              | 36,058,726                  | 625,976              | 25,964,795                  |
| （液化天然ガス）          | MT         | 8,931,489            | 432,264,453                 | 8,867,553            | 357,676,023                 |
| <b>動植物性油脂</b>     | MT         | <b><u>34,120</u></b> | <b><u>4,438,073</u></b>     | <b><u>29,242</u></b> | <b><u>3,798,085</u></b>     |
| <b>化学製品</b>       |            |                      | <b><u>12,595,122</u></b>    |                      | <b><u>8,467,561</u></b>     |
| 元素及び化合物           |            |                      | 7,890,736                   |                      | 7,484,720                   |
| 有機化合物             |            |                      | 5,658,032                   |                      | 4,691,883                   |
| その他の化学製品          | MT         | 9,366                | 3,508,525                   | 1,157                | 75,731                      |
| 触媒                | MT         | 107                  | 3,120,617                   | —                    | —                           |
| <b>原料別製品</b>      |            |                      | <b><u>82,943,499</u></b>    |                      | <b><u>70,325,518</u></b>    |
| 木製品及びコルク製品（除家具）   |            |                      | 18,788,794                  |                      | 17,119,425                  |
| 合板・ウッドパネル         |            |                      | 15,470,580                  |                      | 14,187,697                  |
| （合板）              |            |                      | 15,470,580                  |                      | 14,187,697                  |
| 鉄鋼                | MT         | 665,782              | 53,319,726                  | 747,516              | 45,178,635                  |
| 鉄鋼の棒・形鋼及び線        | MT         | 49,408               | 3,562,357                   | 44,766               | 2,766,160                   |
| 鉄鋼のフラットロール製品      | MT         | 583,658              | 46,818,072                  | 670,957              | 39,725,197                  |
| 金属製品              |            |                      | 3,270,996                   |                      | 2,547,564                   |
| <b>機械類及び輸送用機器</b> |            |                      | <b><u>6,777,948</u></b>     |                      | <b><u>2,107,239</u></b>     |
| 一般機械              |            |                      | 4,549,893                   |                      | 1,235,098                   |
| <b>雑製品</b>        |            |                      | <b><u>9,014,672</u></b>     |                      | <b><u>6,890,919</u></b>     |
| <b>特殊取扱品</b>      |            |                      | <b><u>2,304,150</u></b>     |                      | <b><u>319,205</u></b>       |

第４表 輸入品別表（６）

（岸和田）

（単位：千円）

| 品 名             | 数 量<br>単 位 | 平 成 29 年       |                   | 平 成 28 年       |                   |
|-----------------|------------|----------------|-------------------|----------------|-------------------|
|                 |            | 数 量            | 価 額               | 数 量            | 価 額               |
| 輸 入 総 額         |            |                | <u>65,774,488</u> |                | <u>52,021,691</u> |
| 食料品及び動物         |            |                | <u>20,467,535</u> |                | <u>21,967,817</u> |
| コーヒー・茶・ココア・香辛料類 | MT         | 28,538         | 8,275,396         | 29,848         | 10,258,029        |
| 原材料             |            |                | <u>2,728,775</u>  |                | <u>2,941,019</u>  |
| 鉱物性燃料           |            |                | <u>192,556</u>    |                | <u>151,404</u>    |
| 動植物性油脂          | MT         | <u>194,944</u> | <u>19,207,145</u> | <u>195,065</u> | <u>17,277,305</u> |
| 植物性油脂           | MT         | 187,335        | 18,373,762        | 185,440        | 16,391,919        |
| パーム油            | MT         | 152,580        | 12,497,171        | 148,536        | 11,001,619        |
| 化学製品            |            |                | <u>13,474,171</u> |                | <u>554,411</u>    |
| 元素及び化合物         |            |                | 12,892,319        |                | 38,514            |
| 放射性元素           | GR         | 59,143,000     | 12,866,338        | —              | —                 |
| 原料別製品           |            |                | <u>9,110,569</u>  |                | <u>8,774,775</u>  |
| 木製品及びコルク製品（除家具） |            |                | 7,560,048         |                | 7,451,522         |
| 合板・ウッドパネル       |            |                | 5,823,029         |                | 5,592,766         |
| 機械類及び輸送用機器      |            |                | <u>22,964</u>     |                | <u>26,237</u>     |
| 雑製品             |            |                | <u>200,930</u>    |                | <u>289,296</u>    |
| 特殊取扱品           |            |                | <u>369,843</u>    |                | <u>39,427</u>     |

第４表 輸入品別表（７）

（関西空港）

（単位：千円）

| 品 名           | 数 量<br>単 位 | 平 成 29 年   |                      | 平 成 28 年   |                      |
|---------------|------------|------------|----------------------|------------|----------------------|
|               |            | 数 量        | 価 額                  | 数 量        | 価 額                  |
| 輸 入 総 額       |            |            | <u>3,940,635,207</u> |            | <u>3,552,139,875</u> |
| 食料品及び動物       |            |            | <u>44,925,146</u>    |            | <u>45,860,510</u>    |
| 魚介類及び同調製品     | MT         | 19,716     | 28,652,043           | 21,646     | 30,114,591           |
| 魚介類           | KG         | 19,676,764 | 28,503,889           | 21,611,204 | 29,910,888           |
| （さけ及びます）      | KG         | 14,252,295 | 17,796,269           | 14,977,503 | 17,175,356           |
| 飲料及びたばこ       |            |            | <u>2,100,032</u>     |            | <u>2,269,072</u>     |
| 原材料           |            |            | <u>25,307,336</u>    |            | <u>20,789,841</u>    |
| その他の動植物性原材料   |            |            | 18,339,209           |            | 16,244,185           |
| 植物性原材料        |            |            | 15,139,784           |            | 14,341,014           |
| 鉱物性燃料         |            |            | <u>522,492</u>       |            | <u>364,992</u>       |
| 動植物性油脂        | MT         | <u>214</u> | <u>426,525</u>       | <u>246</u> | <u>389,775</u>       |
| 化学製品          |            |            | <u>929,781,175</u>   |            | <u>939,252,392</u>   |
| 元素及び化合物       |            |            | 147,555,105          |            | 126,185,345          |
| 有機化合物         |            |            | 125,397,863          |            | 110,155,006          |
| 無機化合物         | MT         | 806        | 8,631,601            | 518        | 7,426,042            |
| 医薬品           | KG         | 6,118,243  | 692,749,709          | 5,880,901  | 737,473,053          |
| 精油・香料及び化粧品類   | MT         | 3,923      | 18,265,405           | 2,256      | 13,993,339           |
| プラスチック        | MT         | 4,641      | 12,350,905           | 3,363      | 9,656,502            |
| その他の化学製品      | MT         | 2,221      | 50,513,044           | 1,757      | 43,753,233           |
| 原料別製品         |            |            | <u>165,431,125</u>   |            | <u>149,408,612</u>   |
| 織物用糸及び繊維製品    |            |            | 21,233,491           |            | 18,764,385           |
| 非金属鉱物製品       |            |            | 62,755,920           |            | 60,823,512           |
| ダイヤモンド        | GR         | 42,774     | 14,467,303           | 34,774     | 15,295,796           |
| 鉄鋼            | MT         | 1,616      | 8,679,528            | 1,300      | 6,897,943            |
| 非鉄金属          | MT         | 1,660      | 14,634,496           | 1,500      | 12,502,540           |
| 金属製品          |            |            | 48,345,641           |            | 41,875,361           |
| 手道具類及び機械用工具   | KG         | 1,305,103  | 31,015,879           | 1,120,070  | 26,965,394           |
| 機械類及び輸送用機器    |            |            | <u>1,977,440,430</u> |            | <u>1,677,503,325</u> |
| 一般機械          |            |            | 441,030,456          |            | 351,705,140          |
| 原動機           | MT         | 3,017      | 49,241,744           | 2,442      | 42,234,652           |
| （航空機用内燃機関）    | KG         | 895,634    | 36,870,933           | 667,207    | 28,881,356           |
| 事務用機器         |            |            | 143,700,889          |            | 132,675,020          |
| （電算機類（含周辺機器）） | NO         | 6,866,479  | 113,847,365          | 6,360,028  | 104,985,318          |
| （電算機類の部分品）    | KG         | 1,024,562  | 27,935,324           | 1,031,783  | 26,168,825           |
| 金属加工機械        |            |            | 10,831,127           |            | 8,319,701            |
| 繊維機械          |            |            | 11,930,789           |            | 9,713,368            |
| 加熱用・冷却用機器     |            |            | 11,198,893           |            | 8,682,383            |
| ポンプ及び遠心分離機    |            |            | 20,653,658           |            | 21,405,260           |
| コック・弁類        | KG         | 1,832,140  | 17,701,529           | 1,496,579  | 15,698,620           |
| 半導体等製造装置      | KG         | 2,204,582  | 94,545,697           | 1,387,957  | 48,425,816           |

第４表 輸入品別表（８）

（関西空港）

（単位：千円）

| 品 名              | 数 量<br>単 位 | 平 成 29 年      |                    | 平 成 28 年      |                    |
|------------------|------------|---------------|--------------------|---------------|--------------------|
|                  |            | 数 量           | 価 額                | 数 量           | 価 額                |
| （半導体製造装置）        | KG         | 1,088,702     | 62,427,398         | 505,645       | 26,351,043         |
| 電気機器             |            |               | 1,445,697,647      |               | 1,274,879,308      |
| 重電機器             |            |               | 33,225,817         |               | 26,876,632         |
| 電気回路等の機器         | KG         | 5,173,867     | 61,555,138         | 3,512,021     | 47,252,404         |
| （電気回路の開閉用、保護用機器） | KG         | 3,727,867     | 36,098,975         | 2,374,077     | 24,873,100         |
| 絶縁電線及び絶縁ケーブル     | KG         | 3,214,468     | 16,230,498         | 2,466,696     | 12,802,217         |
| 音響・映像機器（含部品）     |            |               | 88,095,295         |               | 72,727,953         |
| （映像記録・再生機器）      | NO         | 6,429,940     | 34,314,375         | 4,734,141     | 21,569,427         |
| 通信機              |            |               | 668,126,435        |               | 626,616,371        |
| （電話機）            | NO         | 10,330,445    | 550,154,484        | —             | —                  |
| 半導体等電子部品         |            |               | 356,233,794        |               | 280,477,842        |
| （トランジスタ等）        | NO         | 5,895,659,648 | 18,470,554         | 5,249,912,962 | 15,421,272         |
| （ＩＣ）             | NO         | 5,655,036,785 | 269,043,355        | 4,495,793,988 | 213,882,992        |
| 電気計測機器           |            |               | 64,258,786         |               | 53,044,660         |
| 輸送用機器            |            |               | 90,712,327         |               | 50,918,877         |
| 自動車の部分品          | KG         | 13,184,912    | 36,287,316         | 7,053,175     | 18,433,612         |
| 航空機類             | MT         | 453           | 43,595,027         | 350           | 24,668,010         |
| 雑製品              |            |               | <u>522,432,868</u> |               | <u>457,869,077</u> |
| バッグ類             | KG         | 2,535,469     | 25,101,044         | 2,230,946     | 22,556,806         |
| 衣類及び同附属品         |            |               | 132,736,416        |               | 113,390,150        |
| 衣類               | DZ         | 2,695,920     | 70,300,521         | 2,288,823     | 57,872,337         |
| （男子用衣類）          | DZ         | 740,283       | 23,830,458         | 595,112       | 18,864,453         |
| （女子用及び乳幼児用衣類）    | DZ         | 1,883,138     | 45,348,567         | 1,632,776     | 38,157,693         |
| 衣類附属品            | KG         | 852,094       | 8,926,875          | 766,518       | 8,643,668          |
| メリヤス編み及びクロセ編み衣類  |            |               | 48,568,809         |               | 42,174,515         |
| （下着類）            | DZ         | 1,545,324     | 10,792,107         | 1,367,729     | 9,167,593          |
| （セーター類）          | DZ         | 1,090,177     | 21,206,519         | 950,231       | 17,725,355         |
| はき物              | KG         | 1,617,841     | 8,825,417          | 1,622,189     | 8,412,281          |
| 精密機器類            |            |               | 240,561,355        |               | 210,888,358        |
| 科学光学機器           |            |               | 208,815,490        |               | 180,739,320        |
| （計測機器類）          |            |               | 33,894,291         |               | 32,287,426         |
| 時計及び部分品          |            |               | 31,745,865         |               | 30,149,038         |
| （時計）             |            |               | 30,452,256         |               | 29,235,674         |
| 《懐中時計・腕時計類》      | NO         | 3,127,723     | 30,336,702         | 2,662,145     | 29,034,173         |
| その他の雑製品          |            |               | 105,746,176        |               | 94,320,552         |
| 記録媒体（含記録済）       |            |               | 28,259,337         |               | 26,947,704         |
| プラスチック製品         | KG         | 3,892,711     | 16,945,272         | 3,732,677     | 15,293,323         |
| 運動用具             |            |               | 14,434,043         |               | 10,801,300         |
| （ゴルフ用具）          |            |               | 9,055,008          |               | 5,941,944          |
| 特殊取扱品            |            |               | <u>272,268,078</u> |               | <u>258,432,279</u> |
| 再輸入品             |            |               | 266,130,219        |               | 253,386,096        |

第４表 輸入品別表（９）

（京都）

（単位：千円）

| 品 名           | 数 量<br>単 位 | 平 成 29 年  |                   | 平 成 28 年  |                   |
|---------------|------------|-----------|-------------------|-----------|-------------------|
|               |            | 数 量       | 価 額               | 数 量       | 価 額               |
| 輸 入 総 額       |            |           | <u>25,793,633</u> |           | <u>25,110,492</u> |
| 食料品及び動物       |            |           | <u>623,001</u>    |           | <u>718,260</u>    |
| 魚介類及び同調製品     | MT         | 245       | 193,024           | 293       | 224,621           |
| 魚介類           | KG         | 236,963   | 181,988           | 293,321   | 224,621           |
| 果実及び野菜        | KG         | 1,790,380 | 347,149           | 2,022,435 | 392,268           |
| 果実            | KG         | 831,650   | 185,915           | 972,664   | 219,173           |
| 飲料及びたばこ       |            |           | <u>5,582</u>      |           | <u>5,573</u>      |
| 原材料           |            |           | <u>2,043,773</u>  |           | <u>1,530,606</u>  |
| 織物用繊維及びくず     | MT         | 330       | 2,037,996         | 279       | 1,530,606         |
| 絹             | KG         | 330,186   | 2,037,996         | 277,785   | 1,530,606         |
| （生糸）          | KG         | 301,624   | 1,951,344         | 259,195   | 1,468,887         |
| 鉱物性燃料         |            |           | <u>215</u>        |           | <u>二</u>          |
| 化学製品          |            |           | <u>687,300</u>    |           | <u>858,821</u>    |
| 元素及び化合物       |            |           | 511,640           |           | 576,593           |
| 無機化合物         | MT         | 1,421     | 510,831           | 1,799     | 576,183           |
| 原料別製品         |            |           | <u>11,065,071</u> |           | <u>9,947,444</u>  |
| 織物用糸及び繊維製品    |            |           | 9,124,095         |           | 7,929,224         |
| 織物用繊維糸        | KG         | 1,762,535 | 6,062,942         | 1,842,665 | 4,823,602         |
| （絹糸）          | KG         | 975,307   | 5,747,506         | 856,918   | 4,444,685         |
| 絹織物           | SM         | 2,208,045 | 1,896,071         | 2,440,061 | 1,985,978         |
| 非鉄金属          | MT         | 613       | 1,580,355         | 520       | 1,685,983         |
| アルミニウム及び同合金   | MT         | 484       | 469,927           | 370       | 459,913           |
| 機械類及び輸送用機器    |            |           | <u>4,172,428</u>  |           | <u>5,206,246</u>  |
| 一般機械          |            |           | 575,011           |           | 735,578           |
| 電気機器          |            |           | 3,358,247         |           | 4,068,515         |
| 半導体等電子部品      |            |           | 235,843           |           | 94,157            |
| 輸送用機器         |            |           | 239,170           |           | 402,153           |
| 雑製品           |            |           | <u>6,485,985</u>  |           | <u>6,250,547</u>  |
| 衣類及び同附属品      |            |           | 5,600,503         |           | 5,500,035         |
| 衣類            | DZ         | 135,852   | 5,246,553         | 128,672   | 5,143,769         |
| （男子用衣類）       | DZ         | 6,717     | 293,437           | 7,601     | 281,822           |
| （女子用及び乳幼児用衣類） | DZ         | 52,759    | 4,138,836         | 53,461    | 4,106,365         |
| （下着類）         | DZ         | 74,712    | 811,112           | 66,185    | 753,123           |
| 衣類附属品         | KG         | 56,707    | 235,040           | 62,485    | 269,420           |
| はき物           | KG         | 113,445   | 224,521           | 113,596   | 220,027           |
| 精密機器類         |            |           | 190,230           |           | 44,680            |
| 科学光学機器        |            |           | 190,230           |           | 43,460            |
| その他の雑製品       |            |           | 210,219           |           | 184,238           |
| 特殊取扱品         |            |           | <u>710,278</u>    |           | <u>592,995</u>    |
| 再輸入品          |            |           | 710,278           |           | 592,995           |



第4表 輸入品別表(10)

(滋賀)

(単位：千円)

| 品名         | 数量<br>単位 | 平成29年     |                  | 平成28年     |                  |
|------------|----------|-----------|------------------|-----------|------------------|
|            |          | 数量        | 価額               | 数量        | 価額               |
| 輸入総額       |          |           | <u>7,577,412</u> |           | <u>8,085,743</u> |
| 食料品及び動物    |          |           | <u>1,619,833</u> |           | <u>1,334,672</u> |
| 果実及び野菜     | KG       | 790,891   | 816,138          | 653,828   | 615,516          |
| 飲料及びたばこ    |          |           | <u>873,452</u>   |           | <u>798,442</u>   |
| 飲料         | KL       | 3,082     | 873,452          | 3,167     | 798,442          |
| アルコール飲料    | L        | 3,053,351 | 870,518          | 3,104,492 | 793,293          |
| 原材料        |          |           | <u>270,799</u>   |           | <u>310,095</u>   |
| 動植物性油脂     | MT       | <u>78</u> | <u>40,722</u>    | <u>84</u> | <u>39,940</u>    |
| 化学製品       |          |           | <u>1,170,727</u> |           | <u>695,539</u>   |
| プラスチック     | MT       | 1,661     | 1,041,508        | 1,032     | 626,156          |
| 原料別製品      |          |           | <u>1,760,479</u> |           | <u>1,182,789</u> |
| 金属製品       |          |           | 867,355          |           | 287,364          |
| 機械類及び輸送用機器 |          |           | <u>1,639,782</u> |           | <u>3,580,894</u> |
| 輸送用機器      |          |           | 1,509,802        |           | 1,390,133        |
| 自動車の部分品    | KG       | 2,510,223 | 1,509,802        | 2,271,798 | 1,390,133        |
| 雑製品        |          |           | <u>34,554</u>    |           | <u>61,939</u>    |
| 特殊取扱品      |          |           | <u>167,064</u>   |           | <u>81,433</u>    |

第４表 輸入品別表（１１）

（舞鶴）

（単位：千円）

| 品 名               | 数 量<br>単 位 | 平 成 29 年  |                          | 平 成 28 年  |                          |
|-------------------|------------|-----------|--------------------------|-----------|--------------------------|
|                   |            | 数 量       | 価 額                      | 数 量       | 価 額                      |
| <b>輸 入 総 額</b>    |            |           | <b><u>96,602,967</u></b> |           | <b><u>55,691,208</u></b> |
| <b>食料品及び動物</b>    |            |           | <b><u>362,871</u></b>    |           | <b><u>24,883</u></b>     |
| <b>飲料及びたばこ</b>    |            |           | <b><u>387,577</u></b>    |           | <b><u>366,943</u></b>    |
| <b>原材料</b>        |            |           | <b><u>6,766,028</u></b>  |           | <b><u>4,917,443</u></b>  |
| 木材及びコルク           |            |           | 3,397,497                |           | 3,042,321                |
| 木材                |            |           | 2,421,670                |           | 2,287,301                |
| （針葉樹の丸太）          | CM         | 66,029    | 1,253,512                | 54,113    | 987,667                  |
| 《トガサワラ》           | CM         | 55,994    | 1,061,959                | 44,258    | 800,705                  |
| （製材）              |            |           | 1,168,158                |           | 1,299,634                |
| 粗鉱物               | MT         | 40,403    | 691,250                  | 52,197    | 501,843                  |
| 金属鉱及びびくず          | MT         | 18,123    | 2,391,260                | 11,074    | 1,216,898                |
| 鉄鋼くず              | MT         | 18,093    | 2,385,968                | 11,074    | 1,216,898                |
| <b>鉱物性燃料</b>      |            |           | <b><u>52,421,363</u></b> |           | <b><u>34,945,960</u></b> |
| 石炭、コークス及び練炭       | MT         | 4,691,441 | 52,421,363               | 4,205,381 | 34,945,960               |
| 石炭                | MT         | 4,691,441 | 52,421,363               | 4,205,186 | 34,939,808               |
| （原料炭）             | MT         | 954,654   | 10,292,894               | 810,832   | 6,062,699                |
| 《その他のコークス用炭》      | MT         | 954,654   | 10,292,894               | 810,832   | 6,062,699                |
| （一般炭）             | MT         | 3,736,787 | 42,128,469               | 3,394,354 | 28,877,109               |
| <b>化学製品</b>       |            |           | <b><u>1,403,974</u></b>  |           | <b><u>1,653,252</u></b>  |
| 元素及び化合物           |            |           | 988,154                  |           | 1,353,063                |
| 無機化合物             | MT         | 17,097    | 796,144                  | 20,646    | 1,188,226                |
| <b>原料別製品</b>      |            |           | <b><u>6,698,388</u></b>  |           | <b><u>4,672,386</u></b>  |
| 木製品及びコルク製品（除家具）   |            |           | 2,322,550                |           | 2,473,905                |
| 合板・ウッドパネル         |            |           | 2,176,466                |           | 2,370,618                |
| （合板）              |            |           | 2,176,466                |           | 2,370,618                |
| 非鉄金属              | MT         | 2,925     | 2,500,908                | 1,362     | 984,087                  |
| 金属製品              |            |           | 968,959                  |           | 346,568                  |
| 鉄鋼製構造物及び同建設材      | MT         | 2,457     | 798,922                  | 874       | 177,801                  |
| <b>機械類及び輸送用機器</b> |            |           | <b><u>25,301,255</u></b> |           | <b><u>7,435,475</u></b>  |
| 一般機械              |            |           | 20,668,143               |           | 2,654,880                |
| 原動機               | MT         | 54        | 16,100,914               | 36        | 9,362                    |
| 建設用・鉱山用機械         | MT         | 19,671    | 2,084,886                | 15,994    | 1,537,960                |
| 荷役機械              | KG         | 2,511,012 | 662,910                  | 2,878,593 | 508,300                  |
| （リフト・エレベーター類）     | KG         | 1,272,387 | 525,700                  | 1,123,803 | 335,863                  |
| 電気機器              |            |           | 4,602,202                |           | 4,753,801                |
| <b>雑製品</b>        |            |           | <b><u>2,853,359</u></b>  |           | <b><u>1,674,634</u></b>  |
| 衣類及び同附属品          |            |           | 1,528,856                |           | 610,935                  |
| メリヤス編み及びクロセ編み衣類   |            |           | 1,517,121                |           | 606,983                  |
| （下着類）             | DZ         | 673,517   | 1,504,653                | 170,281   | 606,756                  |
| <b>特殊取扱品</b>      |            |           | <b><u>408,152</u></b>    |           | <b><u>232</u></b>        |

第4表 輸入品別表(12)

(宮津)

(単位：千円)

| 品名           | 数量<br>単位 | 平成29年   |                  | 平成28年   |                  |
|--------------|----------|---------|------------------|---------|------------------|
|              |          | 数量      | 価額               | 数量      | 価額               |
| 輸 入 総 額      |          |         | <u>4,033,164</u> |         | <u>2,871,128</u> |
| 原材料          |          |         | <u>2,713,382</u> |         | <u>1,868,296</u> |
| 金属鉱及びくず      | MT       | 439,944 | 2,713,382        | 400,439 | 1,868,296        |
| 非鉄金属鉱        | MT       | 439,944 | 2,713,382        | 400,439 | 1,868,296        |
| (ニッケル鉱)      | MT       | 439,944 | 2,713,382        | 400,439 | 1,868,296        |
| 鉱物性燃料        |          |         | <u>1,316,782</u> |         | <u>998,832</u>   |
| 石炭、コークス及び練炭  | MT       | 94,804  | 1,316,782        | 83,302  | 998,832          |
| 石炭           | MT       | 94,804  | 1,316,782        | 83,302  | 998,832          |
| (無煙炭)        | MT       | 22,600  | 346,067          | 34,602  | 543,604          |
| (原料炭)        | MT       | 8,800   | 98,262           | 8,000   | 61,251           |
| 《その他のコークス用炭》 | MT       | 8,800   | 98,262           | 8,000   | 61,251           |
| (一般炭)        | MT       | 63,404  | 872,453          | 40,700  | 393,977          |
| 特殊取扱品        |          |         | <u>3,000</u>     |         | <u>4,000</u>     |
| 再輸入品         |          |         | 3,000            |         | 4,000            |

第４表 輸入品別表（１３）

（伏木）

（単位：千円）

| 品 名             | 数 量<br>単 位 | 平 成 29 年  |                    | 平 成 28 年  |                    |
|-----------------|------------|-----------|--------------------|-----------|--------------------|
|                 |            | 数 量       | 価 額                | 数 量       | 価 額                |
| 輸 入 総 額         |            |           | <u>160,784,427</u> |           | <u>135,780,485</u> |
| 食料品及び動物         |            |           | <u>1,782,741</u>   |           | <u>1,490,791</u>   |
| 飲料及びたばこ         |            |           | <u>153,277</u>     |           | <u>121,733</u>     |
| 原材料             |            |           | <u>26,584,477</u>  |           | <u>21,800,202</u>  |
| 木材及びコルク         |            |           | 5,097,750          |           | 5,298,896          |
| 木材              |            |           | 5,012,565          |           | 5,203,565          |
| （製材）            |            |           | 4,779,316          |           | 4,809,684          |
| 金属鉱及びくず         | MT         | 97,597    | 20,018,450         | 127,482   | 14,961,812         |
| 非鉄金属鉱           | MT         | 62,986    | 7,145,946          | 104,923   | 7,800,055          |
| （亜鉛鉱）           | MT         | 46,650    | 6,021,173          | 68,286    | 6,175,434          |
| 非鉄卑金属くず         | MT         | 33,762    | 11,801,870         | 22,146    | 7,073,690          |
| （灰・鉱さい及びその他のかす） | MT         | 17,670    | 2,686,942          | 7,654     | 440,891            |
| 鉱物性燃料           |            |           | <u>18,522,394</u>  |           | <u>11,529,379</u>  |
| 石炭、コークス及び練炭     | MT         | 1,222,780 | 14,545,169         | 959,877   | 8,653,721          |
| 石炭              | MT         | 1,221,259 | 14,498,451         | 955,680   | 8,559,718          |
| （一般炭）           | MT         | 1,073,803 | 12,657,259         | 889,273   | 8,044,554          |
| 石油及び同製品         |            |           | 3,958,380          |           | 2,856,228          |
| 石油製品            |            |           | 3,958,380          |           | 2,856,228          |
| 動植物性油脂          | MT         | ＝         | ＝                  | 5         | <u>984</u>         |
| 化学製品            |            |           | <u>19,595,588</u>  |           | <u>18,912,188</u>  |
| 元素及び化合物         |            |           | 12,991,549         |           | 13,494,419         |
| 有機化合物           |            |           | 3,657,909          |           | 4,709,973          |
| 無機化合物           | MT         | 39,460    | 8,750,590          | 38,461    | 8,364,186          |
| プラスチック          | MT         | 16,092    | 3,497,593          | 15,230    | 2,809,771          |
| 原料別製品           |            |           | <u>74,485,962</u>  |           | <u>61,633,123</u>  |
| 木製品及びコルク製品（除家具） |            |           | 12,208,492         |           | 12,172,486         |
| パルプウッド等         | MT         | 583,157   | 10,668,998         | 555,322   | 10,840,897         |
| （ウッドチップ）        | MT         | 583,157   | 10,668,998         | 555,322   | 10,840,897         |
| 織物用糸及び繊維製品      |            |           | 3,092,871          |           | 3,405,455          |
| 鉄鋼              | MT         | 22,315    | 3,849,656          | 22,692    | 3,237,365          |
| 合金鉄             | MT         | 15,527    | 3,038,218          | 16,212    | 2,572,093          |
| 非鉄金属            | MT         | 193,759   | 45,528,445         | 175,413   | 33,251,754         |
| アルミニウム及び同合金     | MT         | 187,841   | 41,899,783         | 171,468   | 31,130,451         |
| 金属製品            |            |           | 7,825,907          |           | 7,677,703          |
| 機械類及び輸送用機器      |            |           | <u>9,144,833</u>   |           | <u>10,439,005</u>  |
| 一般機械            |            |           | 4,905,623          |           | 4,403,473          |
| 雑製品             |            |           | <u>8,361,348</u>   |           | <u>8,560,494</u>   |
| その他の雑製品         |            |           | 4,371,267          |           | 4,210,974          |
| プラスチック製品        | KG         | 3,935,928 | 3,386,705          | 4,139,340 | 3,255,910          |
| 特殊取扱品           |            |           | <u>2,153,807</u>   |           | <u>1,292,586</u>   |

第4表 輸入品別表(14)

(富山)

(単位：千円)

| 品名          | 数量<br>単位 | 平成29年     |                  | 平成28年     |                  |
|-------------|----------|-----------|------------------|-----------|------------------|
|             |          | 数量        | 価額               | 数量        | 価額               |
| 輸入総額        |          |           | <u>5,860,422</u> |           | <u>6,237,825</u> |
| 食料品及び動物     |          |           | <u>1,532,506</u> |           | <u>1,757,755</u> |
| 魚介類及び同調製品   | MT       | 4,532     | 1,423,811        | 5,009     | 1,647,738        |
| 魚介類         | KG       | 4,030,253 | 1,238,782        | 4,472,260 | 1,457,480        |
| 原材料         |          |           | <u>1,172,786</u> |           | <u>1,413,565</u> |
| 木材及びコルク     |          |           | 464,954          |           | 752,282          |
| 木材          |          |           | 464,954          |           | 750,754          |
| 金属鉱及びびくず    | MT       | 6,521     | 706,243          | 10,096    | 661,283          |
| 非鉄卑金属くず     | MT       | 6,521     | 706,243          | 10,096    | 661,283          |
| 鉱物性燃料       |          |           | <u>1,327,842</u> |           | <u>689,494</u>   |
| 石炭、コークス及び練炭 | MT       | 29,548    | 1,125,349        | 20,205    | 531,187          |
| 化学製品        |          |           | <u>774,146</u>   |           | <u>1,172,850</u> |
| 肥料          | MT       | 20,328    | 774,146          | 30,721    | 1,172,639        |
| 原料別製品       |          |           | <u>617,460</u>   |           | <u>460,009</u>   |
| 機械類及び輸送用機器  |          |           | <u>153,277</u>   |           | <u>93,692</u>    |
| 雑製品         |          |           | <u>13,379</u>    |           | <u>57,538</u>    |
| 特殊取扱品       |          |           | <u>269,026</u>   |           | <u>592,922</u>   |

(富山空港)

(単位：千円)

| 品名           | 数量<br>単位 | 平成29年  |                  | 平成28年  |                  |
|--------------|----------|--------|------------------|--------|------------------|
|              |          | 数量     | 価額               | 数量     | 価額               |
| 輸入総額         |          |        | <u>2,050,993</u> |        | <u>2,143,482</u> |
| 鉱物性燃料        |          |        | 二                |        | <u>258</u>       |
| 化学製品         |          |        | <u>586,698</u>   |        | <u>501,354</u>   |
| 元素及び化合物      |          |        | 382,843          |        | 339,793          |
| 有機化合物        |          |        | 382,843          |        | 339,793          |
| 医薬品          | KG       | 1,347  | 203,584          | 976    | 161,561          |
| 原料別製品        |          |        | <u>103,347</u>   |        | <u>27,012</u>    |
| 非鉄金属         | MT       | 0      | 52,214           | 0      | 18,530           |
| 金属製品         |          |        | 45,713           |        | 7,219            |
| 機械類及び輸送用機器   |          |        | <u>1,239,851</u> |        | <u>1,513,690</u> |
| 一般機械         |          |        | 794,695          |        | 1,169,698        |
| 電気機器         |          |        | 444,268          |        | 343,992          |
| 絶縁電線及び絶縁ケーブル | KG       | 25,367 | 368,871          | 16,511 | 228,943          |
| 雑製品          |          |        | <u>38,361</u>    |        | <u>48,159</u>    |
| その他の雑製品      |          |        | 35,398           |        | 33,975           |
| 特殊取扱品        |          |        | <u>82,736</u>    |        | <u>53,009</u>    |
| 再輸入品         |          |        | 82,736           |        | 53,009           |

第４表 輸入品別表（１５）

（金沢）

（単位：千円）

| 品 名               | 数 量<br>単 位 | 平 成 29 年   |                   | 平 成 28 年   |                   |
|-------------------|------------|------------|-------------------|------------|-------------------|
|                   |            | 数 量        | 価 額               | 数 量        | 価 額               |
| <b>輸 入 総 額</b>    |            |            | <b>84,802,052</b> |            | <b>72,231,465</b> |
| <b>食料品及び動物</b>    |            |            | <b>1,027,781</b>  |            | <b>939,294</b>    |
| <b>飲料及びたばこ</b>    |            |            | <b>64,846</b>     |            | <b>62,602</b>     |
| <b>原材料</b>        |            |            | <b>1,068,904</b>  |            | <b>994,862</b>    |
| <b>鉱物性燃料</b>      |            |            | <b>4,655,620</b>  |            | <b>1,970,470</b>  |
| 石油及び同製品           |            |            | 4,654,081         |            | 1,965,746         |
| 石油製品              |            |            | 4,654,081         |            | 1,965,746         |
| （揮発油）             | KL         | 71,694     | 3,362,037         | 43,816     | 1,673,884         |
| （灯油（含ジェット燃料油））    | KL         | 24,676     | 1,271,935         | —          | —                 |
| <b>動植物性油脂</b>     | MT         | 1          | 841               | 二          | 二                 |
| <b>化学製品</b>       |            |            | <b>3,977,253</b>  |            | <b>2,857,510</b>  |
| プラスチック            | MT         | 8,011      | 1,638,586         | 3,235      | 741,273           |
| <b>原料別製品</b>      |            |            | <b>33,929,997</b> |            | <b>31,060,058</b> |
| 紙類及び同製品           | MT         | 11,920     | 1,768,690         | 11,746     | 1,550,065         |
| 織物用糸及び繊維製品        |            |            | 23,216,190        |            | 21,610,808        |
| 織物用繊維糸            | KG         | 54,443,475 | 14,700,026        | 52,393,117 | 13,521,469        |
| （合成繊維の糸）          | KG         | 54,004,858 | 14,465,015        | 52,088,020 | 13,360,818        |
| 合成繊維織物            | KG         | 9,918,846  | 4,571,520         | 9,643,389  | 4,386,189         |
| 非金属鉱物製品           |            |            | 1,375,570         |            | 1,598,729         |
| 鉄鋼                | MT         | 6,514      | 2,022,230         | 10,921     | 1,896,239         |
| 管及び管用継手           | MT         | 1,167      | 1,295,190         | 1,238      | 1,099,188         |
| 非鉄金属              | MT         | 2,032      | 1,231,580         | 1,745      | 861,677           |
| 金属製品              |            |            | 2,821,719         |            | 2,372,117         |
| <b>機械類及び輸送用機器</b> |            |            | <b>22,680,086</b> |            | <b>22,441,272</b> |
| 一般機械              |            |            | 18,149,419        |            | 16,626,705        |
| 金属加工機械            |            |            | 1,082,788         |            | 807,455           |
| 繊維機械              |            |            | 2,395,664         |            | 1,919,142         |
| 建設用・鉱山用機械         | MT         | 46,938     | 10,330,364        | 37,413     | 8,070,600         |
| 電気機器              |            |            | 3,626,462         |            | 4,972,286         |
| 電気回路等の機器          | KG         | 982,827    | 1,178,627         | 835,028    | 1,051,620         |
| 音響・映像機器（含部品）      |            |            | 953,655           |            | 1,492,727         |
| <b>雑製品</b>        |            |            | <b>11,457,652</b> |            | <b>9,386,888</b>  |
| 家具                | KG         | 1,678,647  | 1,237,815         | 1,668,434  | 1,143,849         |
| バッグ類              | KG         | 261,956    | 960,227           | 297,218    | 665,361           |
| 衣類及び同附属品          |            |            | 4,068,537         |            | 3,307,198         |
| メリヤス編み及びクロセ編み衣類   |            |            | 1,671,873         |            | 1,364,690         |
| その他の雑製品           |            |            | 3,394,785         |            | 2,560,139         |
| プラスチック製品          | KG         | 3,984,984  | 1,890,943         | 3,657,808  | 1,443,558         |
| <b>特殊取扱品</b>      |            |            | <b>5,939,072</b>  |            | <b>2,518,509</b>  |
| 再輸入品              |            |            | 5,939,072         |            | 2,518,509         |

第４表 輸入品別表（１６）

（七尾）

（単位：千円）

| 品 名          | 数 量<br>単 位 | 平 成 29 年  |                   | 平 成 28 年  |                   |
|--------------|------------|-----------|-------------------|-----------|-------------------|
|              |            | 数 量       | 価 額               | 数 量       | 価 額               |
| 輸 入 総 額      |            |           | <u>51,994,301</u> |           | <u>38,679,357</u> |
| 原材料          |            |           | <u>2,542,526</u>  |           | <u>2,610,471</u>  |
| 木材及びコルク      |            |           | 2,528,353         |           | 2,598,996         |
| 木材           |            |           | 2,528,353         |           | 2,598,996         |
| 鉱物性燃料        |            |           | <u>47,797,754</u> |           | <u>34,772,378</u> |
| 石炭、コークス及び練炭  | MT         | 2,706,958 | 30,385,156        | 2,803,577 | 22,723,657        |
| 石炭           | MT         | 2,706,958 | 30,385,156        | 2,803,577 | 22,723,657        |
| （原料炭）        | MT         | 767,145   | 8,142,434         | 610,077   | 4,652,562         |
| 《その他のコークス用炭》 | MT         | 767,145   | 8,142,434         | 610,077   | 4,652,562         |
| （一般炭）        | MT         | 1,939,813 | 22,242,722        | 2,193,500 | 18,071,095        |
| 天然ガス及び製造ガス   | MT         | 306,679   | 17,412,598        | 295,629   | 12,048,721        |
| 石油ガス類        | MT         | 306,679   | 17,412,598        | 295,629   | 12,048,721        |
| （液化石油ガス）     | MT         | 306,679   | 17,412,598        | 295,629   | 12,048,721        |
| 化学製品         |            |           | <u>637,837</u>    |           | <u>427,976</u>    |
| 原料別製品        |            |           | <u>921,226</u>    |           | <u>779,735</u>    |
| 機械類及び輸送用機器   |            |           | <u>47,077</u>     |           | <u>1,032</u>      |
| 特殊取扱品        |            |           | <u>47,881</u>     |           | <u>87,765</u>     |

（小松空港）

（単位：千円）

| 品 名        | 数 量<br>単 位 | 平 成 29 年 |                   | 平 成 28 年 |                   |
|------------|------------|----------|-------------------|----------|-------------------|
|            |            | 数 量      | 価 額               | 数 量      | 価 額               |
| 輸 入 総 額    |            |          | <u>27,340,934</u> |          | <u>34,909,441</u> |
| 食料品及び動物    |            |          | <u>22,875</u>     |          | <u>239,261</u>    |
| 飲料及びたばこ    |            |          | <u>19,788</u>     |          | <u>3,503</u>      |
| 原材料        |            |          | <u>9,331</u>      |          | <u>4,567</u>      |
| 鉱物性燃料      |            |          | —                 |          | <u>318</u>        |
| 化学製品       |            |          | <u>13,481,554</u> |          | <u>13,687,549</u> |
| 医薬品        | KG         | 109,224  | 12,209,618        | 100,646  | 11,377,988        |
| 原料別製品      |            |          | <u>503,282</u>    |          | <u>73,616</u>     |
| 機械類及び輸送用機器 |            |          | <u>11,402,047</u> |          | <u>20,370,916</u> |
| 一般機械       |            |          | 6,746,363         |          | 15,965,003        |
| 半導体等製造装置   | KG         | 92,077   | 4,761,609         | 72,114   | 14,092,971        |
| （半導体製造装置）  | KG         | 81,650   | 4,577,148         | 70,000   | 14,052,935        |
| 電気機器       |            |          | 2,134,862         |          | 648,775           |
| 輸送用機器      |            |          | 2,520,822         |          | 3,757,138         |
| 航空機類       | MT         | 9        | 2,387,562         | 18       | 3,668,177         |
| 雑製品        |            |          | <u>1,774,287</u>  |          | <u>421,724</u>    |
| 特殊取扱品      |            |          | <u>127,770</u>    |          | <u>107,987</u>    |

第4表 輸入品別表(17)

(敦賀)

(単位：千円)

| 品名          | 数量<br>単位 | 平成29年     |                   | 平成28年     |                   |
|-------------|----------|-----------|-------------------|-----------|-------------------|
|             |          | 数量        | 価額                | 数量        | 価額                |
| 輸入総額        |          |           | <u>66,441,620</u> |           | <u>56,132,335</u> |
| 食料品及び動物     |          |           | <u>679,302</u>    |           | <u>649,849</u>    |
| 飲料及びたばこ     |          |           | <u>210,231</u>    |           | <u>270,049</u>    |
| 原材料         |          |           | <u>1,026,647</u>  |           | <u>446,103</u>    |
| 鉱物性燃料       |          |           | <u>30,810,745</u> |           | <u>24,297,157</u> |
| 石炭、コークス及び練炭 | MT       | 2,870,015 | 30,808,086        | 2,950,385 | 24,292,589        |
| 石炭          | MT       | 2,870,015 | 30,808,086        | 2,950,385 | 24,292,589        |
| (原料炭)       | MT       | 416,557   | 4,581,514         | 505,065   | 4,392,897         |
| (一般炭)       | MT       | 2,453,458 | 26,226,572        | 2,445,320 | 19,899,692        |
| 化学製品        |          |           | <u>16,517,930</u> |           | <u>15,510,173</u> |
| 元素及び化合物     |          |           | 8,267,924         |           | 7,240,041         |
| 有機化合物       |          |           | 5,951,657         |           | 5,660,485         |
| プラスチック      | MT       | 42,462    | 7,895,518         | 43,761    | 7,580,906         |
| 原料別製品       |          |           | <u>9,731,672</u>  |           | <u>6,533,001</u>  |
| 機械類及び輸送用機器  |          |           | <u>5,076,625</u>  |           | <u>5,212,978</u>  |
| 雑製品         |          |           | <u>2,040,722</u>  |           | <u>3,030,245</u>  |
| 特殊取扱品       |          |           | <u>347,746</u>    |           | <u>182,780</u>    |

(福井)

(単位：千円)

| 品名          | 数量<br>単位 | 平成29年   |                   | 平成28年  |                   |
|-------------|----------|---------|-------------------|--------|-------------------|
|             |          | 数量      | 価額                | 数量     | 価額                |
| 輸入総額        |          |         | <u>36,425,316</u> |        | <u>25,812,313</u> |
| 食料品及び動物     |          |         | <u>273,412</u>    |        | <u>459,438</u>    |
| 原材料         |          |         | <u>36,929</u>     |        | <u>17,342</u>     |
| 鉱物性燃料       |          |         | <u>1,473,623</u>  |        | <u>896,797</u>    |
| 化学製品        |          |         | <u>3,034,461</u>  |        | <u>2,036,732</u>  |
| 元素及び化合物     |          |         | 2,640,745         |        | 1,474,313         |
| 有機化合物       |          |         | 1,528,134         |        | 624,531           |
| 原料別製品       |          |         | <u>25,673,972</u> |        | <u>15,369,055</u> |
| 織物用糸及び繊維製品  |          |         | 1,667,026         |        | 1,672,715         |
| 非鉄金属        | MT       | 103,374 | 23,871,746        | 71,479 | 13,390,384        |
| アルミニウム及び同合金 | MT       | 103,369 | 23,819,753        | 71,473 | 13,343,089        |
| 機械類及び輸送用機器  |          |         | <u>371,299</u>    |        | <u>337,893</u>    |
| 雑製品         |          |         | <u>4,545,345</u>  |        | <u>6,017,861</u>  |
| 衣類及び同附属品    |          |         | 1,633,662         |        | 1,230,782         |
| 精密機器類       |          |         | 2,422,436         |        | 4,468,947         |
| 科学光学機器      |          |         | 2,400,458         |        | 4,457,842         |
| 特殊取扱品       |          |         | <u>1,016,275</u>  |        | <u>677,195</u>    |



第４表 輸入品別表（１８）

（和歌山）

（単位：千円）

| 品 名               | 数 量<br>単 位 | 平 成 29 年     |                   | 平 成 28 年  |                   |
|-------------------|------------|--------------|-------------------|-----------|-------------------|
|                   |            | 数 量          | 価 額               | 数 量       | 価 額               |
| <b>輸 入 総 額</b>    |            |              | <b>63,131,722</b> |           | <b>45,126,916</b> |
| <b>食料品及び動物</b>    |            |              | <b>1,056,078</b>  |           | <b>856,913</b>    |
| 果実及び野菜            | KG         | 3,189,812    | 860,733           | 2,901,975 | 672,069           |
| 果実                | KG         | 2,443,464    | 786,825           | 2,782,630 | 650,805           |
| <b>原材料</b>        |            |              | <b>14,124,509</b> |           | <b>5,911,201</b>  |
| 粗鉱物               | MT         | 183,401      | 1,511,309         | 206,266   | 1,838,837         |
| 粗鉱物（除りん鉱石）        | MT         | 183,401      | 1,511,309         | 206,266   | 1,838,837         |
| （天然黒鉛及びカオリン等）     | MT         | 54,459       | 499,883           | 47,964    | 656,773           |
| （塩）               | MT         | 122,709      | 601,252           | 129,942   | 689,975           |
| 金属鉱及びくず           | MT         | 1,525,356    | 12,383,623        | 725,246   | 3,962,782         |
| 鉄鉱石               | MT         | 1,514,495    | 11,983,693        | 725,246   | 3,962,782         |
| 非鉄金属鉱             | MT         | 10,847       | 381,807           | —         | —                 |
| （マンガン鉱）           | MT         | 10,847       | 381,807           | —         | —                 |
| <b>鉱物性燃料</b>      |            |              | <b>20,203,095</b> |           | <b>13,980,119</b> |
| 石炭、コークス及び練炭       | MT         | 1,081,404    | 20,107,413        | 1,132,999 | 13,058,562        |
| 石炭                | MT         | 1,077,444    | 19,971,000        | 1,128,146 | 12,970,805        |
| （無煙炭）             | MT         | 146,837      | 2,688,277         | 166,195   | 1,807,520         |
| （原料炭）             | MT         | 556,122      | 11,959,231        | 790,245   | 9,632,707         |
| 《強粘結炭》            | MT         | 399,155      | 9,627,755         | 308,196   | 5,320,758         |
| 《その他のコークス用炭》      | MT         | 156,967      | 2,331,476         | 482,049   | 4,311,949         |
| （一般炭）             | MT         | 374,485      | 5,323,492         | 171,706   | 1,530,578         |
| <b>動植物性油脂</b>     | MT         | <b>3,040</b> | <b>399,776</b>    | <b>—</b>  | <b>—</b>          |
| 加工油脂及びろう          | MT         | 3,040        | 399,776           | —         | —                 |
| <b>化学製品</b>       |            |              | <b>16,727,454</b> |           | <b>16,098,698</b> |
| 元素及び化合物           |            |              | 14,102,220        |           | 14,043,796        |
| 有機化合物             |            |              | 12,187,949        |           | 12,479,973        |
| 無機化合物             | MT         | 31,732       | 1,914,271         | 27,157    | 1,563,823         |
| 精油・香料及び化粧品類       | MT         | 1,796        | 596,436           | 2,029     | 556,964           |
| 肥料                | MT         | 10,485       | 413,148           | 13,206    | 527,714           |
| その他の化学製品          | MT         | 23,987       | 1,372,863         | 16,291    | 862,617           |
| <b>原料別製品</b>      |            |              | <b>7,147,326</b>  |           | <b>4,741,349</b>  |
| 鉄鋼                | MT         | 30,424       | 6,838,335         | 28,807    | 4,240,291         |
| 合金鉄               | MT         | 30,202       | 6,825,379         | 28,544    | 4,213,881         |
| <b>機械類及び輸送用機器</b> |            |              | <b>942,383</b>    |           | <b>603,824</b>    |
| 一般機械              |            |              | 922,801           |           | 542,005           |
| 荷役機械              | KG         | 713,677      | 416,856           | 154,340   | 85,484            |
| （リフト・エレベーター類）     | KG         | 708,047      | 415,532           | 154,340   | 85,484            |
| <b>雑製品</b>        |            |              | <b>52,241</b>     |           | <b>104,600</b>    |
| <b>特殊取扱品</b>      |            |              | <b>2,478,860</b>  |           | <b>2,830,212</b>  |
| 再輸入品              |            |              | 2,478,860         |           | 2,830,212         |

第4表 輸入品別表(19)

(下津)

(単位：千円)

| 品名          | 数量<br>単位 | 平成29年      |                    | 平成28年      |                    |
|-------------|----------|------------|--------------------|------------|--------------------|
|             |          | 数量         | 価額                 | 数量         | 価額                 |
| 輸入総額        |          |            | <u>303,974,683</u> |            | <u>233,946,102</u> |
| 食料品及び動物     |          |            | —                  |            | <u>2,333</u>       |
| 鉱物性燃料       |          |            | <u>279,222,982</u> |            | <u>217,442,317</u> |
| 石油及び同製品     |          |            | 279,222,982        |            | 217,442,317        |
| 原油及び粗油      | KL       | 6,507,452  | 252,561,791        | 6,747,448  | 198,038,040        |
| 石油製品        |          |            | 26,661,191         |            | 19,404,277         |
| (揮発油)       | KL       | 529,022    | 23,262,047         | 533,081    | 18,436,864         |
| (潤滑油及びグリース) | KG       | 27,415,250 | 2,472,645          | 14,436,646 | 967,413            |
| 化学製品        |          |            | <u>19,136,616</u>  |            | <u>4,380,993</u>   |
| 元素及び化合物     |          |            | 19,136,616         |            | 4,380,993          |
| 有機化合物       |          |            | 19,136,616         |            | 4,380,993          |
| 原料別製品       |          |            | <u>14,150</u>      |            | <u>19,017</u>      |
| 機械類及び輸送用機器  |          |            | <u>5,600,935</u>   |            | <u>12,101,442</u>  |
| 輸送用機器       |          |            | 4,943,719          |            | 12,086,541         |
| 船舶類         | NO       | 1          | 4,943,719          | 3          | 12,086,541         |
| (船舶)        | NO       | 1          | 4,943,719          | 3          | 12,086,541         |
| 《タンカー》      | NO       | 1          | 4,943,719          | —          | —                  |

(新宮)

(単位：千円)

| 品名               | 数量<br>単位 | 平成29年   |                  | 平成28年   |                  |
|------------------|----------|---------|------------------|---------|------------------|
|                  |          | 数量      | 価額               | 数量      | 価額               |
| 輸入総額             |          |         | <u>9,141,268</u> |         | <u>8,751,284</u> |
| 原材料              |          |         | <u>1,468,467</u> |         | <u>2,175,710</u> |
| 木材及びコルク          |          |         | 401,265          |         | 762,079          |
| 木材               |          |         | 401,265          |         | 762,079          |
| (針葉樹の丸太)         | CM       | 14,025  | 401,265          | 29,183  | 762,079          |
| 《トガサワラ》          | CM       | 13,272  | 381,849          | 26,487  | 699,119          |
| パルプ及び古紙          | MT       | 14,253  | 1,067,202        | 21,817  | 1,413,631        |
| パルプ              | MT       | 14,253  | 1,067,202        | 21,817  | 1,413,631        |
| (製紙用パルプ)         | MT       | 14,253  | 1,067,202        | 21,817  | 1,413,631        |
| 原料別製品            |          |         | <u>7,323,392</u> |         | <u>6,575,574</u> |
| 木製品及びコルク製品 (除家具) |          |         | 7,323,392        |         | 6,575,574        |
| パルプウッド等          | MT       | 356,554 | 7,323,392        | 337,392 | 6,575,574        |
| (ウッドチップ)         | MT       | 356,554 | 7,323,392        | 337,392 | 6,575,574        |
| 特殊取扱品            |          |         | <u>349,409</u>   |         | —                |
| 再輸入品             |          |         | 349,409          |         | —                |

第5表 主要輸出品別国別表(1)

(管内)

(単位：千円)

| 品名及び国名          | 数量<br>単位  | 平成29年             |                      | 平成28年             |                      |
|-----------------|-----------|-------------------|----------------------|-------------------|----------------------|
|                 |           | 数量                | 価額                   | 数量                | 価額                   |
| <b>半導体等電子部品</b> |           |                   | <b>1,889,860,194</b> |                   | <b>1,751,861,109</b> |
| 中華人民共和国         |           |                   | 672,218,816          |                   | 567,345,716          |
| 台湾              |           |                   | 539,092,766          |                   | 528,156,264          |
| 香港              |           |                   | 217,469,898          |                   | 213,392,769          |
| シンガポール          |           |                   | 90,407,046           |                   | 95,880,394           |
| アメリカ合衆国         |           |                   | 74,247,153           |                   | 67,685,907           |
| <b>科学光学機器</b>   |           |                   | <b>736,834,903</b>   |                   | <b>537,373,974</b>   |
| 中華人民共和国         |           |                   | 439,364,504          |                   | 277,847,804          |
| アメリカ合衆国         |           |                   | 59,326,513           |                   | 50,389,419           |
| 大韓民国            |           |                   | 51,505,349           |                   | 54,528,119           |
| 台湾              |           |                   | 49,687,166           |                   | 37,291,767           |
| ドイツ             |           |                   | 30,282,388           |                   | 21,215,050           |
| <b>電気回路等の機器</b> |           |                   | <b>480,255,729</b>   |                   | <b>408,287,116</b>   |
| 中華人民共和国         |           |                   | 129,920,417          |                   | 95,102,383           |
| 香港              |           |                   | 79,784,483           |                   | 70,633,518           |
| 大韓民国            |           |                   | 66,167,685           |                   | 50,468,989           |
| アメリカ合衆国         |           |                   | 48,142,144           |                   | 49,053,609           |
| 台湾              |           |                   | 35,301,737           |                   | 33,575,754           |
| <b>半導体等製造装置</b> | <b>KG</b> | <b>18,916,544</b> | <b>376,181,357</b>   | <b>15,807,633</b> | <b>303,316,177</b>   |
| 台湾              |           | 4,638,082         | 115,037,052          | 6,115,079         | 136,830,578          |
| 大韓民国            |           | 4,228,539         | 114,177,499          | 2,012,629         | 53,171,154           |
| 中華人民共和国         |           | 7,078,695         | 69,086,773           | 5,467,622         | 53,164,316           |
| アメリカ合衆国         |           | 867,610           | 28,412,865           | 611,454           | 21,778,681           |
| シンガポール          |           | 554,987           | 16,033,748           | 728,071           | 18,532,980           |
| <b>鉄鋼</b>       | <b>MT</b> | <b>3,929,546</b>  | <b>373,911,708</b>   | <b>3,813,691</b>  | <b>305,224,844</b>   |
| 台湾              |           | 1,536,838         | 74,555,977           | 1,242,485         | 43,054,714           |
| 大韓民国            |           | 446,616           | 39,831,223           | 439,631           | 33,596,981           |
| 中華人民共和国         |           | 193,739           | 31,881,341           | 195,585           | 26,752,416           |
| タイ              |           | 296,839           | 26,218,790           | 332,090           | 22,186,220           |
| アメリカ合衆国         |           | 132,518           | 26,077,449           | 182,514           | 25,508,313           |

第5表 主要輸出品別国別表(2)

| (管内)           |           | (単位：千円)            |                    |                    |                    |
|----------------|-----------|--------------------|--------------------|--------------------|--------------------|
| 品名及び国名         | 数量<br>単位  | 平成29年              |                    | 平成28年              |                    |
|                |           | 数量                 | 価額                 | 数量                 | 価額                 |
| <b>プラスチック</b>  | <b>MT</b> | <b>637,037</b>     | <b>355,215,174</b> | <b>625,625</b>     | <b>317,736,689</b> |
| 中華人民共和国        |           | 242,832            | 112,807,826        | 225,019            | 91,954,061         |
| 大韓民国           |           | 60,672             | 80,744,947         | 58,134             | 80,430,850         |
| 台湾             |           | 41,360             | 32,399,092         | 37,906             | 29,701,273         |
| 香港             |           | 55,297             | 29,146,852         | 93,433             | 29,387,672         |
| アメリカ合衆国        |           | 15,043             | 18,568,830         | 14,567             | 15,532,309         |
| <b>コンデンサー</b>  | <b>TH</b> | <b>836,111,278</b> | <b>337,846,147</b> | <b>749,233,697</b> | <b>278,359,812</b> |
| 中華人民共和国        |           | 290,353,355        | 96,027,408         | 244,986,438        | 75,451,731         |
| 香港             |           | 208,220,795        | 92,591,829         | 198,832,126        | 75,373,903         |
| ドイツ            |           | 52,110,378         | 35,041,995         | 52,636,918         | 31,147,575         |
| 大韓民国           |           | 61,881,936         | 28,497,110         | 52,167,597         | 22,825,424         |
| アメリカ合衆国        |           | 56,751,327         | 22,809,426         | 47,863,176         | 19,246,617         |
| <b>通信機</b>     |           |                    | <b>317,491,657</b> |                    | <b>278,122,413</b> |
| 中華人民共和国        |           |                    | 192,550,188        |                    | 169,203,333        |
| 香港             |           |                    | 27,109,674         |                    | 17,535,251         |
| ベトナム           |           |                    | 21,116,122         |                    | 8,652,407          |
| アメリカ合衆国        |           |                    | 20,614,423         |                    | 20,291,161         |
| ベルギー           |           |                    | 13,677,992         |                    | 13,332,305         |
| <b>石油及び同製品</b> |           |                    | <b>253,887,325</b> |                    | <b>227,440,999</b> |
| オーストラリア        |           |                    | 63,710,609         |                    | 54,681,317         |
| シンガポール         |           |                    | 51,319,614         |                    | 44,851,827         |
| 香港             |           |                    | 29,920,451         |                    | 34,915,100         |
| 大韓民国           |           |                    | 27,161,332         |                    | 27,102,078         |
| 中華人民共和国        |           |                    | 23,842,174         |                    | 23,788,004         |
| <b>事務用機器</b>   |           |                    | <b>244,269,267</b> |                    | <b>199,426,756</b> |
| 中華人民共和国        |           |                    | 73,029,540         |                    | 61,150,435         |
| アメリカ合衆国        |           |                    | 40,684,729         |                    | 42,446,813         |
| ベトナム           |           |                    | 29,952,798         |                    | 3,937,240          |
| ドイツ            |           |                    | 15,629,317         |                    | 14,491,654         |
| 香港             |           |                    | 15,249,829         |                    | 11,796,958         |

第5表 主要輸出品別国別表(3)

(大阪)

(単位：千円)

| 品名及び国名          | 数量<br>単位  | 平成29年          |                    | 平成28年          |                    |
|-----------------|-----------|----------------|--------------------|----------------|--------------------|
|                 |           | 数量             | 価額                 | 数量             | 価額                 |
| <b>半導体等電子部品</b> |           |                | <b>589,132,560</b> |                | <b>483,908,756</b> |
| 中華人民共和国         |           |                | 258,901,778        |                | 187,068,572        |
| 台湾              |           |                | 153,117,972        |                | 161,484,304        |
| 香港              |           |                | 66,802,360         |                | 38,269,970         |
| シンガポール          |           |                | 23,397,197         |                | 26,188,309         |
| マレーシア           |           |                | 19,806,993         |                | 20,598,397         |
| <b>科学光学機器</b>   |           |                | <b>249,951,435</b> |                | <b>127,086,732</b> |
| 中華人民共和国         |           |                | 182,734,421        |                | 73,634,353         |
| アメリカ合衆国         |           |                | 27,137,377         |                | 19,259,614         |
| 台湾              |           |                | 16,139,560         |                | 6,151,490          |
| 大韓民国            |           |                | 6,517,199          |                | 8,392,592          |
| イタリア            |           |                | 5,890,173          |                | 1,045,962          |
| <b>プラスチック</b>   | <b>MT</b> | <b>430,715</b> | <b>196,261,145</b> | <b>434,153</b> | <b>183,476,692</b> |
| 中華人民共和国         |           | 181,462        | 59,855,009         | 172,153        | 50,955,194         |
| 大韓民国            |           | 42,616         | 54,825,382         | 41,246         | 60,213,405         |
| 台湾              |           | 35,891         | 19,780,736         | 32,230         | 16,070,325         |
| 香港              |           | 41,303         | 13,058,992         | 75,541         | 12,162,985         |
| アメリカ合衆国         |           | 9,018          | 9,417,932          | 10,341         | 7,976,561          |
| <b>非鉄金属</b>     | <b>MT</b> | <b>170,039</b> | <b>133,536,511</b> | <b>192,598</b> | <b>122,594,822</b> |
| 中華人民共和国         |           | 72,906         | 53,852,430         | 79,887         | 52,142,467         |
| タイ              |           | 24,843         | 17,336,126         | 36,499         | 19,121,247         |
| 大韓民国            |           | 14,444         | 17,037,954         | 13,403         | 13,394,523         |
| 台湾              |           | 14,341         | 10,915,604         | 15,797         | 7,923,009          |
| マレーシア           |           | 13,588         | 9,288,026          | 13,327         | 7,269,822          |
| <b>電気回路等の機器</b> |           |                | <b>130,805,906</b> |                | <b>97,804,236</b>  |
| 大韓民国            |           |                | 32,230,250         |                | 21,990,991         |
| 中華人民共和国         |           |                | 28,966,244         |                | 21,492,329         |
| アメリカ合衆国         |           |                | 19,115,449         |                | 16,963,354         |
| 香港              |           |                | 10,770,919         |                | 4,439,110          |
| 台湾              |           |                | 9,164,770          |                | 7,417,750          |

第5表 主要輸出品別国別表(4)

(大阪)

(単位：千円)

| 品名及び国名           | 数量<br>単位  | 平成29年              |                    | 平成28年             |                   |
|------------------|-----------|--------------------|--------------------|-------------------|-------------------|
|                  |           | 数量                 | 価額                 | 数量                | 価額                |
| <b>半導体等製造装置</b>  | <b>KG</b> | <b>9,336,409</b>   | <b>125,278,018</b> | <b>6,757,390</b>  | <b>63,833,051</b> |
| 大韓民国             |           | 3,794,779          | 102,351,863        | 1,541,847         | 42,049,829        |
| 中華人民共和国          |           | 4,841,301          | 19,785,626         | 3,966,591         | 16,531,742        |
| 台湾               |           | 418,079            | 2,369,652          | 1,101,292         | 4,354,334         |
| フィリピン            |           | 62,917             | 258,932            | 20,612            | 165,787           |
| マレーシア            |           | 35,249             | 199,301            | 7,339             | 22,281            |
| <b>コンデンサー</b>    | <b>TH</b> | <b>215,667,178</b> | <b>110,209,857</b> | <b>97,914,581</b> | <b>49,995,977</b> |
| ドイツ              |           | 43,787,405         | 27,810,916         | 43,862,086        | 24,763,577        |
| 香港               |           | 47,792,645         | 27,393,817         | 590,999           | 3,176,867         |
| 中華人民共和国          |           | 51,661,818         | 22,002,979         | 15,741,447        | 5,766,855         |
| 大韓民国             |           | 25,203,047         | 10,074,541         | 14,051,200        | 4,901,043         |
| アメリカ合衆国          |           | 18,028,960         | 7,918,900          | 8,145,050         | 4,395,619         |
| <b>建設用・鉱山用機械</b> |           |                    | <b>109,416,706</b> |                   | <b>83,385,054</b> |
| アメリカ合衆国          |           |                    | 43,905,974         |                   | 31,782,307        |
| オランダ             |           |                    | 17,387,713         |                   | 12,027,604        |
| カナダ              |           |                    | 11,176,601         |                   | 6,746,479         |
| オーストラリア          |           |                    | 9,320,184          |                   | 6,917,481         |
| 大韓民国             |           |                    | 5,014,975          |                   | 3,520,408         |
| <b>鉄鋼</b>        | <b>MT</b> | <b>1,171,125</b>   | <b>106,065,592</b> | <b>1,030,493</b>  | <b>80,155,503</b> |
| 大韓民国             |           | 298,717            | 23,889,706         | 248,461           | 16,953,292        |
| ベトナム             |           | 270,189            | 15,476,683         | 300,172           | 11,771,547        |
| タイ               |           | 171,096            | 13,926,920         | 52,726            | 7,015,565         |
| 中華人民共和国          |           | 64,425             | 12,872,871         | 62,106            | 10,654,686        |
| 台湾               |           | 86,124             | 7,687,702          | 70,735            | 5,535,136         |
| <b>その他の化学製品</b>  | <b>MT</b> | <b>100,120</b>     | <b>100,156,998</b> | <b>99,095</b>     | <b>93,863,392</b> |
| 中華人民共和国          |           | 34,532             | 32,969,987         | 34,714            | 30,724,145        |
| 大韓民国             |           | 20,513             | 23,460,565         | 19,792            | 20,348,535        |
| 台湾               |           | 9,874              | 8,839,267          | 9,157             | 7,586,419         |
| アメリカ合衆国          |           | 5,544              | 7,791,506          | 6,243             | 9,896,899         |
| 香港               |           | 3,881              | 4,472,979          | 5,117             | 5,485,666         |

第5表 主要輸出品別国別表(5)

(塚)

(単位：千円)

| 品名及び国名         | 数量<br>単位  | 平成29年          |                    | 平成28年          |                    |
|----------------|-----------|----------------|--------------------|----------------|--------------------|
|                |           | 数量             | 価額                 | 数量             | 価額                 |
| <b>自動車</b>     | <b>NO</b> | <b>164,295</b> | <b>121,492,463</b> | <b>152,302</b> | <b>117,322,626</b> |
| マレーシア          |           | 7,860          | 22,525,864         | 9,042          | 25,897,382         |
| ニュージーランド       |           | 35,578         | 15,965,728         | 35,129         | 15,639,628         |
| スリランカ          |           | 9,515          | 14,432,863         | 6,227          | 10,982,320         |
| ミャンマー          |           | 15,245         | 10,935,956         | 20,596         | 14,205,074         |
| パキスタン          |           | 9,800          | 7,841,381          | 7,161          | 5,697,800          |
| <b>石油及び同製品</b> |           |                | <b>115,091,743</b> |                | <b>110,168,311</b> |
| オーストラリア        |           |                | 28,910,680         |                | 25,166,853         |
| 香港             |           |                | 27,468,895         |                | 30,562,574         |
| 中華人民共和国        |           |                | 13,229,526         |                | 12,803,483         |
| アメリカ合衆国        |           |                | 12,918,735         |                | 6,040,807          |
| シンガポール         |           |                | 10,457,220         |                | 9,866,751          |
| <b>鉄鋼</b>      | <b>MT</b> | <b>690,837</b> | <b>57,625,898</b>  | <b>738,162</b> | <b>53,922,158</b>  |
| 中華人民共和国        |           | 105,274        | 11,954,276         | 108,777        | 9,851,715          |
| タイ             |           | 64,267         | 6,481,829          | 68,651         | 5,915,610          |
| 大韓民国           |           | 87,816         | 5,516,506          | 129,123        | 7,373,479          |
| ベトナム           |           | 104,205        | 5,507,592          | 85,668         | 3,255,054          |
| アメリカ合衆国        |           | 37,579         | 4,106,233          | 47,706         | 4,443,529          |
| <b>有機化合物</b>   |           |                | <b>40,917,245</b>  |                | <b>37,522,084</b>  |
| 中華人民共和国        |           |                | 24,800,708         |                | 22,948,459         |
| 大韓民国           |           |                | 5,219,958          |                | 4,282,112          |
| タイ             |           |                | 2,516,438          |                | 2,586,368          |
| インドネシア         |           |                | 1,893,800          |                | 1,424,956          |
| ベトナム           |           |                | 1,408,307          |                | 883,101            |
| <b>プラスチック</b>  | <b>MT</b> | <b>113,887</b> | <b>19,802,013</b>  | <b>106,178</b> | <b>17,220,024</b>  |
| 中華人民共和国        |           | 27,777         | 5,346,153          | 26,849         | 4,819,314          |
| インド            |           | 29,522         | 3,335,723          | 33,974         | 3,377,173          |
| 大韓民国           |           | 4,592          | 1,398,233          | 4,310          | 1,041,396          |
| インドネシア         |           | 6,074          | 1,350,369          | 7,834          | 1,517,481          |
| ベトナム           |           | 13,075         | 1,347,855          | 4,948          | 503,915            |

第5表 主要輸出品別国別表(6)

(塚)

(単位：千円)

| 品名及び国名           | 数量<br>単位  | 平成29年          |                   | 平成28年          |                   |
|------------------|-----------|----------------|-------------------|----------------|-------------------|
|                  |           | 数量             | 価額                | 数量             | 価額                |
| <b>非鉄金属</b>      | <b>MT</b> | <b>18,055</b>  | <b>13,623,629</b> | <b>30,257</b>  | <b>17,278,828</b> |
| タイ               |           | 4,370          | 3,320,307         | 5,695          | 3,358,702         |
| 中華人民共和国          |           | 3,790          | 3,005,929         | 10,082         | 5,633,262         |
| マレーシア            |           | 4,018          | 2,999,740         | 6,448          | 3,430,508         |
| フィリピン            |           | 3,635          | 2,554,469         | 2,708          | 1,486,593         |
| アメリカ合衆国          |           | 508            | 677,855           | 547            | 617,963           |
| <b>金属鉱及びくず</b>   | <b>MT</b> | <b>278,081</b> | <b>13,028,252</b> | <b>309,352</b> | <b>9,870,825</b>  |
| 中華人民共和国          |           | 102,583        | 7,947,072         | 98,552         | 5,658,888         |
| 大韓民国             |           | 121,700        | 3,566,083         | 93,636         | 1,864,567         |
| ベトナム             |           | 27,586         | 758,672           | 81,814         | 1,655,045         |
| 台湾               |           | 26,139         | 750,108           | 30,261         | 591,918           |
| サウジアラビア          |           | 51             | 3,825             | —              | —                 |
| <b>金属加工機械</b>    |           |                | <b>11,161,843</b> |                | <b>11,202,560</b> |
| 中華人民共和国          |           |                | 2,336,947         |                | 2,553,616         |
| アメリカ合衆国          |           |                | 2,203,593         |                | 2,309,998         |
| インド              |           |                | 1,617,588         |                | 31,935            |
| タイ               |           |                | 1,021,031         |                | 299,653           |
| メキシコ             |           |                | 1,013,633         |                | 1,666,707         |
| <b>金属製品</b>      |           |                | <b>8,373,603</b>  |                | <b>6,857,746</b>  |
| 中華人民共和国          |           |                | 2,493,970         |                | 2,177,719         |
| 台湾               |           |                | 1,681,008         |                | 1,709,235         |
| 大韓民国             |           |                | 1,153,963         |                | 946,275           |
| タイ               |           |                | 932,841           |                | 752,630           |
| ベトナム             |           |                | 468,821           |                | 287,896           |
| <b>自転車及び同部分品</b> |           |                | <b>6,708,825</b>  |                | <b>1,704</b>      |
| 台湾               |           |                | 1,940,526         |                | —                 |
| スペイン             |           |                | 1,334,108         |                | —                 |
| 英国               |           |                | 1,011,263         |                | —                 |
| カンボジア            |           |                | 821,069           |                | —                 |
| フランス             |           |                | 551,925           |                | —                 |



第5表 主要輸出品別国別表(7)

(関西空港)

(単位：千円)

| 品名及び国名          | 数量<br>単位  | 平成29年            |                      | 平成28年            |                      |
|-----------------|-----------|------------------|----------------------|------------------|----------------------|
|                 |           | 数量               | 価額                   | 数量               | 価額                   |
| <b>半導体等電子部品</b> |           |                  | <b>1,294,040,751</b> |                  | <b>1,263,190,654</b> |
| 中華人民共和国         |           |                  | 410,655,910          |                  | 378,563,585          |
| 台湾              |           |                  | 385,352,374          |                  | 366,568,744          |
| 香港              |           |                  | 150,282,026          |                  | 174,813,069          |
| シンガポール          |           |                  | 66,522,295           |                  | 68,862,248           |
| アメリカ合衆国         |           |                  | 60,295,128           |                  | 54,425,686           |
| <b>科学光学機器</b>   |           |                  | <b>430,375,204</b>   |                  | <b>360,536,409</b>   |
| 中華人民共和国         |           |                  | 225,567,313          |                  | 187,713,811          |
| 大韓民国            |           |                  | 35,773,718           |                  | 30,499,128           |
| 台湾              |           |                  | 30,149,542           |                  | 30,589,089           |
| アメリカ合衆国         |           |                  | 29,952,980           |                  | 29,302,172           |
| ドイツ             |           |                  | 27,480,287           |                  | 18,830,199           |
| <b>電気回路等の機器</b> |           |                  | <b>341,559,095</b>   |                  | <b>303,000,368</b>   |
| 中華人民共和国         |           |                  | 97,040,716           |                  | 71,177,885           |
| 香港              |           |                  | 68,920,903           |                  | 65,703,605           |
| 大韓民国            |           |                  | 32,663,307           |                  | 26,871,308           |
| アメリカ合衆国         |           |                  | 28,726,059           |                  | 31,719,198           |
| 台湾              |           |                  | 25,971,738           |                  | 25,413,440           |
| <b>通信機</b>      |           |                  | <b>300,094,139</b>   |                  | <b>266,462,287</b>   |
| 中華人民共和国         |           |                  | 189,160,996          |                  | 165,599,498          |
| 香港              |           |                  | 25,708,159           |                  | 16,161,168           |
| ベトナム            |           |                  | 19,425,432           |                  | 8,138,638            |
| アメリカ合衆国         |           |                  | 17,111,632           |                  | 17,161,192           |
| ベルギー            |           |                  | 13,677,992           |                  | 13,332,305           |
| <b>半導体等製造装置</b> | <b>KG</b> | <b>8,804,448</b> | <b>233,957,954</b>   | <b>8,642,217</b> | <b>229,784,809</b>   |
| 台湾              |           | 4,074,990        | 109,303,393          | 4,977,620        | 130,415,106          |
| 中華人民共和国         |           | 2,017,754        | 46,545,262           | 1,484,096        | 36,187,732           |
| アメリカ合衆国         |           | 831,765          | 27,547,614           | 601,574          | 21,359,204           |
| シンガポール          |           | 541,972          | 15,459,604           | 707,069          | 18,126,394           |
| マレーシア           |           | 389,318          | 8,196,920            | 236,877          | 4,677,275            |

第5表 主要輸出品別国別表(8)

(関西空港)

(単位：千円)

| 品名及び国名        | 数量<br>単位  | 平成29年              |                    | 平成28年              |                    |
|---------------|-----------|--------------------|--------------------|--------------------|--------------------|
|               |           | 数量                 | 価額                 | 数量                 | 価額                 |
| <b>コンデンサー</b> | <b>TH</b> | <b>619,534,375</b> | <b>226,400,138</b> | <b>650,428,668</b> | <b>227,238,497</b> |
| 中華人民共和国       |           | 238,105,604        | 73,148,821         | 228,645,706        | 68,854,883         |
| 香港            |           | 160,428,062        | 65,181,423         | 198,240,969        | 72,172,472         |
| 大韓民国          |           | 36,678,889         | 18,422,569         | 38,116,397         | 17,924,381         |
| 台湾            |           | 30,450,828         | 16,902,824         | 33,720,269         | 15,399,913         |
| アメリカ合衆国       |           | 38,722,367         | 14,890,526         | 39,718,126         | 14,850,998         |
| <b>事務用機器</b>  |           |                    | <b>194,536,081</b> |                    | <b>166,228,973</b> |
| 中華人民共和国       |           |                    | 65,456,840         |                    | 58,386,244         |
| アメリカ合衆国       |           |                    | 29,995,727         |                    | 32,809,177         |
| ベトナム          |           |                    | 27,457,620         |                    | 2,907,037          |
| ドイツ           |           |                    | 13,230,976         |                    | 12,483,225         |
| タイ            |           |                    | 12,260,627         |                    | 16,626,831         |
| <b>遊戯用具</b>   | <b>KG</b> | <b>548,356</b>     | <b>151,144,413</b> | <b>348,165</b>     | <b>56,067,410</b>  |
| アメリカ合衆国       |           | 112,102            | 80,585,998         | 128,290            | 29,037,766         |
| ドイツ           |           | 57,670             | 55,529,099         | 56,885             | 23,690,378         |
| 香港            |           | 167,309            | 3,930,532          | 52,196             | 469,016            |
| ポーランド         |           | 8,583              | 3,907,372          | 3,267              | 410,480            |
| オーストラリア       |           | 4,037              | 3,010,318          | 7,349              | 942,933            |
| <b>原動機</b>    | <b>KG</b> | <b>15,749,821</b>  | <b>148,739,492</b> | <b>5,993,299</b>   | <b>124,007,821</b> |
| 英国            |           | 560,514            | 47,424,976         | 261,829            | 32,303,240         |
| アメリカ合衆国       |           | 6,623,828          | 27,674,013         | 1,403,884          | 18,571,881         |
| シンガポール        |           | 441,861            | 22,696,666         | 440,513            | 21,785,988         |
| 中華人民共和国       |           | 2,105,184          | 10,016,897         | 1,730,416          | 12,075,556         |
| 大韓民国          |           | 200,263            | 7,131,849          | 127,254            | 4,182,120          |
| <b>電気計測機器</b> |           |                    | <b>136,067,217</b> |                    | <b>102,443,709</b> |
| 中華人民共和国       |           |                    | 28,224,433         |                    | 18,317,544         |
| アメリカ合衆国       |           |                    | 24,237,002         |                    | 20,268,716         |
| 大韓民国          |           |                    | 12,631,113         |                    | 8,762,758          |
| ベトナム          |           |                    | 9,811,639          |                    | 3,719,199          |
| シンガポール        |           |                    | 9,599,275          |                    | 6,401,370          |

第5表 主要輸出品別国別表(9)

(和歌山)

(単位：千円)

| 品名及び国名             | 数量<br>単位  | 平成29年            |                    | 平成28年            |                    |
|--------------------|-----------|------------------|--------------------|------------------|--------------------|
|                    |           | 数量               | 価額                 | 数量               | 価額                 |
| <b>鉄鋼</b>          | <b>MT</b> | <b>2,036,714</b> | <b>192,710,273</b> | <b>2,022,471</b> | <b>157,918,841</b> |
| 台湾                 |           | 1,391,490        | 61,302,905         | 1,137,204        | 33,733,512         |
| ノルウェー              |           | 75,863           | 19,221,104         | 86,996           | 16,388,167         |
| オマーン               |           | 46,509           | 16,492,939         | 35,197           | 10,020,820         |
| アメリカ合衆国            |           | 38,756           | 10,750,827         | 32,784           | 9,216,470          |
| サウジアラビア            |           | 63,418           | 9,537,507          | 39,227           | 8,089,252          |
| <b>繊維機械</b>        |           |                  | <b>52,833,580</b>  |                  | <b>38,758,305</b>  |
| 中華人民共和国            |           |                  | 14,386,909         |                  | 8,838,947          |
| バングラデシュ            |           |                  | 12,829,201         |                  | 9,760,674          |
| ベトナム               |           |                  | 7,173,939          |                  | 1,672,042          |
| イタリア               |           |                  | 4,285,427          |                  | 3,132,729          |
| 香港                 |           |                  | 3,951,722          |                  | 1,504,904          |
| <b>精油・香料及び化粧品類</b> | <b>MT</b> | <b>14,497</b>    | <b>6,804,626</b>   | <b>16,954</b>    | <b>5,668,402</b>   |
| マレーシア              |           | 4,629            | 2,324,951          | 3,834            | 1,831,391          |
| 中華人民共和国            |           | 1,148            | 1,903,027          | 632              | 745,200            |
| 台湾                 |           | 2,513            | 956,574            | 2,492            | 946,542            |
| 大韓民国               |           | 1,923            | 599,720            | 1,838            | 545,569            |
| ロシア                |           | 945              | 232,190            | 137              | 36,431             |
| <b>有機化合物</b>       |           |                  | <b>4,181,590</b>   |                  | <b>3,375,431</b>   |
| ベルギー               |           |                  | 986,763            |                  | 193,740            |
| スペイン               |           |                  | 676,944            |                  | 663,603            |
| 中華人民共和国            |           |                  | 598,308            |                  | 579,986            |
| オランダ               |           |                  | 409,286            |                  | 328,433            |
| アメリカ合衆国            |           |                  | 376,884            |                  | 449,473            |
| <b>金属鉱及びくず</b>     | <b>MT</b> | <b>31,135</b>    | <b>2,427,446</b>   | —                | —                  |
| 中華人民共和国            |           | 31,100           | 2,387,702          | —                | —                  |
| アメリカ合衆国            |           | 35               | 39,744             | —                | —                  |

第5表 主要輸出品別国別表(10)

(和歌山)

(単位：千円)

| 品名及び国名                 | 数量<br>単位  | 平成29年      |                  | 平成28年        |                   |
|------------------------|-----------|------------|------------------|--------------|-------------------|
|                        |           | 数量         | 価額               | 数量           | 価額                |
| <b>事務用機器</b>           |           |            | <b>2,314,865</b> |              | <b>2,000,786</b>  |
| 中華人民共和国                |           |            | 462,802          |              | 262,142           |
| アメリカ合衆国                |           |            | 329,660          |              | 232,843           |
| 大韓民国                   |           |            | 273,471          |              | 237,559           |
| 香港                     |           |            | 168,083          |              | 166,973           |
| オランダ                   |           |            | 145,189          |              | 134,784           |
| <b>パルプ製造・製紙及び紙加工機械</b> | <b>MT</b> | <b>358</b> | <b>2,137,208</b> | <b>360</b>   | <b>2,057,799</b>  |
| アメリカ合衆国                |           | 171        | 1,104,059        | 144          | 889,175           |
| 英国                     |           | 153        | 837,712          | 181          | 952,919           |
| オーストラリア                |           | 12         | 68,620           | 10           | 62,553            |
| インド                    |           | 4          | 24,272           | 4            | 26,349            |
| 中華人民共和国                |           | 1          | 15,723           | 0            | 2,182             |
| <b>印刷機械及び製本機械</b>      |           |            | <b>1,038,851</b> |              | <b>1,034,115</b>  |
| 英国                     |           |            | 588,647          |              | 629,059           |
| アメリカ合衆国                |           |            | 259,463          |              | 236,122           |
| 中華人民共和国                |           |            | 57,605           |              | 17,040            |
| 香港                     |           |            | 25,314           |              | 17,691            |
| イタリア                   |           |            | 23,082           |              | 9,402             |
| <b>非鉄金属</b>            | <b>MT</b> | <b>240</b> | <b>999,663</b>   | <b>2,930</b> | <b>11,522,704</b> |
| サウジアラビア                |           | 240        | 997,173          | 2,688        | 10,626,477        |
| 中華人民共和国                |           | 0          | 2,490            | 0            | 1,117             |
| <b>加熱用・冷却用機器</b>       |           |            | <b>635,010</b>   |              | <b>437,448</b>    |
| トルコ                    |           |            | 381,050          |              | —                 |
| タイ                     |           |            | 209,816          |              | 19,494            |
| 中華人民共和国                |           |            | 39,602           |              | 17,682            |
| イタリア                   |           |            | 2,488            |              | —                 |
| アメリカ合衆国                |           |            | 1,740            |              | —                 |

第6表 主要輸入品別国別表(1)

| (管内)              |           | (単位：千円)           |                    |                   |                    |
|-------------------|-----------|-------------------|--------------------|-------------------|--------------------|
| 品名及び国名            | 数量<br>単位  | 平成29年             |                    | 平成28年             |                    |
|                   |           | 数量                | 価額                 | 数量                | 価額                 |
| <b>原油及び粗油</b>     | <b>KL</b> | <b>24,046,631</b> | <b>924,919,603</b> | <b>27,091,787</b> | <b>788,267,785</b> |
| アラブ首長国連邦          |           | 8,599,318         | 336,575,177        | 10,160,098        | 305,637,819        |
| サウジアラビア           |           | 7,453,671         | 283,664,847        | 5,475,697         | 156,186,768        |
| ロシア               |           | 2,480,306         | 98,047,591         | 3,063,164         | 92,522,781         |
| カタール              |           | 1,412,423         | 54,935,475         | 3,489,170         | 99,990,846         |
| クウェート             |           | 1,302,553         | 48,391,699         | 910,052           | 22,313,883         |
| <b>衣類及び同附属品</b>   |           |                   | <b>867,794,179</b> |                   | <b>857,532,923</b> |
| 中華人民共和国           |           |                   | 629,520,625        |                   | 619,466,571        |
| ベトナム              |           |                   | 79,163,544         |                   | 80,304,270         |
| インドネシア            |           |                   | 22,644,561         |                   | 21,122,080         |
| バングラデシュ           |           |                   | 19,386,389         |                   | 22,076,836         |
| イタリア              |           |                   | 18,854,205         |                   | 17,929,379         |
| <b>医薬品</b>        | <b>KG</b> | <b>15,779,088</b> | <b>731,367,502</b> | <b>15,545,650</b> | <b>773,211,368</b> |
| ドイツ               |           | 1,739,289         | 179,071,728        | 1,186,876         | 134,358,651        |
| アメリカ合衆国           |           | 998,716           | 145,460,588        | 960,158           | 137,005,083        |
| スイス               |           | 331,783           | 99,200,660         | 336,266           | 101,757,610        |
| フランス              |           | 561,940           | 47,010,625         | 578,597           | 44,932,360         |
| 英国                |           | 132,009           | 46,779,376         | 121,518           | 44,326,721         |
| <b>通信機</b>        |           |                   | <b>706,198,823</b> |                   | <b>653,454,694</b> |
| 中華人民共和国           |           |                   | 649,302,947        |                   | 602,170,086        |
| 台湾                |           |                   | 7,786,386          |                   | 6,774,509          |
| シンガポール            |           |                   | 7,774,756          |                   | 112,180            |
| ベトナム              |           |                   | 7,074,189          |                   | 18,570,419         |
| 大韓民国              |           |                   | 6,864,555          |                   | 6,953,412          |
| <b>天然ガス及び製造ガス</b> | <b>MT</b> | <b>9,914,225</b>  | <b>486,052,956</b> | <b>9,790,923</b>  | <b>396,211,609</b> |
| オーストラリア           |           | 3,087,272         | 151,172,908        | 2,337,613         | 99,421,272         |
| オマーン              |           | 1,212,706         | 55,574,602         | 1,157,566         | 47,875,650         |
| パプアニューギニア         |           | 1,039,366         | 53,169,984         | 898,601           | 37,332,952         |
| インドネシア            |           | 1,004,878         | 50,272,901         | 1,057,181         | 43,638,736         |
| アメリカ合衆国           |           | 763,593           | 42,993,904         | 168,507           | 7,274,077          |

第 6 表 主要輸入品別国別表(2)

(管内)

(単位：千円)

| 品 名 及 び 国 名       | 数 量<br>単 位 | 平 成 29 年       |                    | 平 成 28 年       |                    |
|-------------------|------------|----------------|--------------------|----------------|--------------------|
|                   |            | 数 量            | 価 額                | 数 量            | 価 額                |
| <b>半導体等電子部品</b>   |            |                | <b>403,076,989</b> |                | <b>351,706,483</b> |
| 台湾                |            |                | 186,351,855        |                | 154,295,826        |
| 中華人民共和国           |            |                | 69,140,270         |                | 75,578,642         |
| 大韓民国              |            |                | 35,652,853         |                | 24,811,234         |
| マレーシア             |            |                | 22,179,302         |                | 18,240,042         |
| タイ                |            |                | 22,138,139         |                | 14,818,648         |
| <b>肉類及び同調製品</b>   | <b>MT</b>  | <b>687,301</b> | <b>344,937,525</b> | <b>613,502</b> | <b>290,240,789</b> |
| アメリカ合衆国           |            | 171,793        | 100,425,034        | 150,882        | 81,731,025         |
| オーストラリア           |            | 107,741        | 66,626,163         | 98,976         | 59,798,193         |
| タイ                |            | 79,941         | 37,319,262         | 68,816         | 29,295,758         |
| 中華人民共和国           |            | 54,640         | 28,231,387         | 44,165         | 21,448,284         |
| ブラジル              |            | 108,675        | 26,954,823         | 104,422        | 21,437,366         |
| <b>織物用糸及び繊維製品</b> |            |                | <b>271,436,859</b> |                | <b>258,140,041</b> |
| 中華人民共和国           |            |                | 145,085,134        |                | 136,329,238        |
| インドネシア            |            |                | 25,136,677         |                | 25,525,086         |
| ベトナム              |            |                | 20,987,389         |                | 18,297,393         |
| タイ                |            |                | 13,989,184         |                | 13,416,554         |
| 大韓民国              |            |                | 12,301,019         |                | 13,027,299         |
| <b>科学光学機器</b>     |            |                | <b>271,159,533</b> |                | <b>243,391,977</b> |
| 中華人民共和国           |            |                | 75,268,462         |                | 67,510,511         |
| アメリカ合衆国           |            |                | 67,765,946         |                | 60,606,775         |
| ドイツ               |            |                | 18,392,096         |                | 17,335,510         |
| アイルランド            |            |                | 17,809,655         |                | 15,899,324         |
| タイ                |            |                | 12,445,323         |                | 11,866,951         |
| <b>事務用機器</b>      |            |                | <b>265,981,216</b> |                | <b>255,176,002</b> |
| 中華人民共和国           |            |                | 185,296,685        |                | 183,054,535        |
| タイ                |            |                | 21,324,638         |                | 19,842,144         |
| 台湾                |            |                | 12,681,242         |                | 10,998,514         |
| フィリピン             |            |                | 10,102,856         |                | 8,076,951          |
| アメリカ合衆国           |            |                | 8,989,713          |                | 6,415,073          |

第6表 主要輸入品別国別表(3)

(大阪)

(単位：千円)

| 品名及び国名            | 数量<br>単位  | 平成29年             |                    | 平成28年             |                    |
|-------------------|-----------|-------------------|--------------------|-------------------|--------------------|
|                   |           | 数量                | 価額                 | 数量                | 価額                 |
| <b>衣類及び同附属品</b>   |           |                   | <b>717,120,934</b> |                   | <b>727,627,408</b> |
| 中華人民共和国           |           |                   | 571,793,777        |                   | 569,758,615        |
| ベトナム              |           |                   | 57,347,873         |                   | 62,701,250         |
| インドネシア            |           |                   | 15,646,189         |                   | 16,214,571         |
| バングラデシュ           |           |                   | 14,658,192         |                   | 17,630,813         |
| タイ                |           |                   | 14,085,339         |                   | 12,856,446         |
| <b>肉類及び同調製品</b>   | <b>MT</b> | <b>670,006</b>    | <b>336,483,189</b> | <b>600,927</b>    | <b>284,108,735</b> |
| アメリカ合衆国           |           | 166,317           | 97,952,563         | 145,894           | 79,835,184         |
| オーストラリア           |           | 105,398           | 64,495,818         | 97,080            | 58,051,248         |
| タイ                |           | 79,323            | 36,983,534         | 68,467            | 29,109,148         |
| 中華人民共和国           |           | 54,097            | 27,963,665         | 43,526            | 21,188,682         |
| ブラジル              |           | 105,194           | 26,096,073         | 103,566           | 21,271,734         |
| <b>織物用糸及び繊維製品</b> |           |                   | <b>205,734,998</b> |                   | <b>198,061,273</b> |
| 中華人民共和国           |           |                   | 124,030,837        |                   | 117,521,914        |
| インドネシア            |           |                   | 16,208,514         |                   | 16,918,952         |
| ベトナム              |           |                   | 15,370,956         |                   | 13,658,044         |
| 台湾                |           |                   | 9,614,012          |                   | 8,752,731          |
| タイ                |           |                   | 8,917,292          |                   | 9,338,899          |
| <b>家庭用電気機器</b>    |           |                   | <b>174,593,322</b> |                   | <b>178,793,373</b> |
| 中華人民共和国           |           |                   | 137,746,701        |                   | 136,044,553        |
| タイ                |           |                   | 25,345,030         |                   | 25,491,308         |
| オランダ              |           |                   | 2,773,604          |                   | 2,481,889          |
| インドネシア            |           |                   | 1,820,279          |                   | 2,159,526          |
| マレーシア             |           |                   | 1,644,325          |                   | 961,053            |
| <b>がん具及び遊戯用具</b>  | <b>KG</b> | <b>28,830,182</b> | <b>163,951,290</b> | <b>20,894,045</b> | <b>47,744,098</b>  |
| 中華人民共和国           |           | 26,697,329        | 160,239,479        | 19,023,986        | 44,636,064         |
| 台湾                |           | 739,988           | 1,091,168          | 712,658           | 949,168            |
| アメリカ合衆国           |           | 152,578           | 926,804            | 223,037           | 798,209            |
| ベトナム              |           | 611,250           | 658,243            | 405,841           | 391,453            |
| タイ                |           | 266,839           | 223,480            | 175,975           | 153,130            |

第6表 主要輸入品別国別表(4)

(大阪)

(単位：千円)

| 品名及び国名              | 数量<br>単位  | 平成29年              |                    | 平成28年              |                    |
|---------------------|-----------|--------------------|--------------------|--------------------|--------------------|
|                     |           | 数量                 | 価額                 | 数量                 | 価額                 |
| <b>魚介類及び同調製品</b>    | <b>MT</b> | <b>192,951</b>     | <b>150,581,281</b> | <b>186,224</b>     | <b>134,970,264</b> |
| 中華人民共和国             |           | 57,149             | 35,735,912         | 57,238             | 33,391,843         |
| ベトナム                |           | 15,182             | 15,936,503         | 13,114             | 12,470,349         |
| インド                 |           | 15,273             | 13,223,956         | 13,731             | 11,357,190         |
| タイ                  |           | 15,416             | 12,856,828         | 16,450             | 12,060,914         |
| ロシア                 |           | 6,247              | 10,757,649         | 7,051              | 10,050,281         |
| <b>金属製品</b>         |           |                    | <b>141,287,059</b> |                    | <b>130,744,636</b> |
| 中華人民共和国             |           |                    | 92,542,172         |                    | 87,523,917         |
| 台湾                  |           |                    | 22,598,873         |                    | 19,684,264         |
| 大韓民国                |           |                    | 10,188,402         |                    | 8,615,054          |
| ベトナム                |           |                    | 4,499,872          |                    | 3,560,778          |
| タイ                  |           |                    | 2,398,535          |                    | 2,836,064          |
| <b>音響・映像機器（含部品）</b> |           |                    | <b>137,908,409</b> |                    | <b>129,919,580</b> |
| 中華人民共和国             |           |                    | 109,059,994        |                    | 100,842,645        |
| マレーシア               |           |                    | 9,703,577          |                    | 9,425,673          |
| タイ                  |           |                    | 6,634,267          |                    | 5,845,745          |
| 大韓民国                |           |                    | 6,598,522          |                    | 8,325,501          |
| 台湾                  |           |                    | 2,836,409          |                    | 2,388,088          |
| <b>プラスチック製品</b>     | <b>KG</b> | <b>265,898,895</b> | <b>122,369,928</b> | <b>272,797,514</b> | <b>117,264,839</b> |
| 中華人民共和国             |           | 146,834,162        | 78,766,356         | 151,799,999        | 75,967,156         |
| ベトナム                |           | 44,904,703         | 13,324,122         | 41,401,882         | 12,306,189         |
| タイ                  |           | 19,046,879         | 7,346,823          | 19,356,970         | 6,777,001          |
| 台湾                  |           | 14,383,039         | 7,198,611          | 12,852,611         | 6,291,704          |
| インドネシア              |           | 17,518,347         | 4,154,861          | 23,526,886         | 5,383,708          |
| <b>事務用機器</b>        |           |                    | <b>121,716,459</b> |                    | <b>121,444,496</b> |
| 中華人民共和国             |           |                    | 87,216,996         |                    | 90,267,478         |
| タイ                  |           |                    | 13,290,105         |                    | 10,577,708         |
| ベトナム                |           |                    | 5,717,235          |                    | 4,683,375          |
| フィリピン               |           |                    | 5,019,936          |                    | 4,834,741          |
| インドネシア              |           |                    | 4,886,845          |                    | 5,038,644          |



第 6 表 主要輸入品別国別表(5)

(単位)

(単位：千円)

| 品 名 及 び 国 名            | 数 量<br>単 位 | 平 成 29 年          |                    | 平 成 28 年          |                    |
|------------------------|------------|-------------------|--------------------|-------------------|--------------------|
|                        |            | 数 量               | 価 額                | 数 量               | 価 額                |
| <b>原油及び粗油</b>          | <b>KL</b>  | <b>17,539,179</b> | <b>672,357,812</b> | <b>20,344,247</b> | <b>590,227,268</b> |
| アラブ首長国連邦               |            | 5,661,642         | 220,582,315        | 6,825,680         | 206,204,680        |
| サウジアラビア                |            | 5,340,524         | 203,662,607        | 4,749,189         | 134,767,551        |
| ロシア                    |            | 1,850,471         | 74,330,876         | 2,387,299         | 72,877,526         |
| クウェート                  |            | 1,302,553         | 48,391,699         | 883,254           | 21,576,395         |
| カタール                   |            | 1,041,813         | 40,358,449         | 2,314,036         | 66,164,515         |
| <b>天然ガス及び製造ガス</b>      | <b>MT</b>  | <b>9,606,536</b>  | <b>468,323,179</b> | <b>9,493,529</b>  | <b>383,640,818</b> |
| オーストラリア                |            | 3,087,272         | 151,172,908        | 2,320,010         | 98,819,878         |
| オマーン                   |            | 1,212,706         | 55,574,602         | 1,157,566         | 47,875,650         |
| パプアニューギニア              |            | 1,039,366         | 53,169,984         | 898,601           | 37,332,952         |
| インドネシア                 |            | 1,004,878         | 50,272,901         | 1,057,181         | 43,638,736         |
| カタール                   |            | 895,226           | 42,463,540         | 1,040,820         | 38,402,386         |
| <b>石油製品</b>            |            |                   | <b>81,969,910</b>  |                   | <b>55,730,762</b>  |
| アラブ首長国連邦               |            |                   | 25,526,957         |                   | 8,049,867          |
| 大韓民国                   |            |                   | 24,793,150         |                   | 14,988,764         |
| クウェート                  |            |                   | 12,507,342         |                   | 1,177,490          |
| サウジアラビア                |            |                   | 4,615,824          |                   | —                  |
| カタール                   |            |                   | 4,581,204          |                   | 24,591,864         |
| <b>鉄鋼</b>              | <b>MT</b>  | <b>665,782</b>    | <b>53,319,726</b>  | <b>747,516</b>    | <b>45,178,635</b>  |
| 大韓民国                   |            | 593,580           | 49,072,009         | 662,688           | 41,579,589         |
| 台湾                     |            | 58,170            | 3,443,084          | 71,550            | 3,054,253          |
| 中華人民共和国                |            | 14,031            | 804,633            | 13,276            | 544,793            |
| <b>木製品及びコルク製品（除家具）</b> |            |                   | <b>18,788,794</b>  |                   | <b>17,119,425</b>  |
| マレーシア                  |            |                   | 9,198,744          |                   | 8,147,293          |
| インドネシア                 |            |                   | 6,217,842          |                   | 5,932,059          |
| ニュージーランド               |            |                   | 2,473,714          |                   | 2,398,935          |
| 中華人民共和国                |            |                   | 573,781            |                   | 554,909            |
| ベトナム                   |            |                   | 235,246            |                   | 1,015              |

第6表 主要輸入品別国別表(6)

(単位)

(単位：千円)

| 品名及び国名          | 数量<br>単位  | 平成29年              |                   | 平成28年              |                   |
|-----------------|-----------|--------------------|-------------------|--------------------|-------------------|
|                 |           | 数量                 | 価額                | 数量                 | 価額                |
| <b>果実及び野菜</b>   | <b>KG</b> | <b>114,501,679</b> | <b>17,146,298</b> | <b>120,655,310</b> | <b>17,301,226</b> |
| アメリカ合衆国         |           | 33,714,430         | 6,647,199         | 41,993,012         | 7,230,236         |
| オーストラリア         |           | 17,760,787         | 2,784,271         | 15,709,000         | 2,469,329         |
| 中華人民共和国         |           | 17,052,571         | 1,609,997         | 15,920,193         | 1,482,942         |
| チリ              |           | 7,167,738          | 1,419,714         | 6,458,994          | 1,233,154         |
| 南アフリカ共和国        |           | 12,096,664         | 1,321,141         | 12,062,958         | 1,354,839         |
| <b>肉類及び同調製品</b> | <b>MT</b> | <b>16,177</b>      | <b>6,756,415</b>  | <b>11,706</b>      | <b>4,738,759</b>  |
| アメリカ合衆国         |           | 5,293              | 2,135,722         | 4,762              | 1,520,720         |
| オーストラリア         |           | 1,886              | 1,337,580         | 1,465              | 1,062,476         |
| カナダ             |           | 3,265              | 1,252,516         | 2,347              | 871,967           |
| ブラジル            |           | 3,481              | 858,750           | 856                | 165,632           |
| メキシコ            |           | 621                | 330,727           | 764                | 392,293           |
| <b>有機化合物</b>    |           |                    | <b>5,658,032</b>  |                    | <b>4,691,883</b>  |
| マレーシア           |           |                    | 1,427,595         |                    | 1,198,495         |
| ブラジル            |           |                    | 1,043,559         |                    | 932,630           |
| ブルネイ            |           |                    | 774,621           |                    | 228,247           |
| アメリカ合衆国         |           |                    | 600,096           |                    | 738,134           |
| 中華人民共和国         |           |                    | 594,140           |                    | 194,616           |
| <b>その他の化学製品</b> | <b>MT</b> | <b>9,366</b>       | <b>3,508,525</b>  | <b>1,157</b>       | <b>75,731</b>     |
| ベルギー            |           | 107                | 3,120,617         | —                  | —                 |
| 中華人民共和国         |           | 9,091              | 355,005           | 1,059              | 62,837            |
| イタリア            |           | 29                 | 10,295            | —                  | —                 |
| ドイツ             |           | 4                  | 6,953             | 0                  | 1,004             |
| アメリカ合衆国         |           | 87                 | 6,262             | 38                 | 2,346             |
| <b>穀物及び同調製品</b> | <b>MT</b> | <b>104,120</b>     | <b>3,311,410</b>  | <b>100,450</b>     | <b>3,399,656</b>  |
| アメリカ合衆国         |           | 47,969             | 1,341,352         | 47,103             | 1,552,669         |
| オーストラリア         |           | 32,288             | 850,852           | 28,517             | 748,946           |
| カナダ             |           | 12,957             | 460,608           | 8,727              | 229,250           |
| タイ              |           | 8,033              | 356,431           | 12,334             | 529,160           |
| 中華人民共和国         |           | 1,427              | 230,948           | 1,397              | 249,343           |

第6表 主要輸入品別国別表(7)

(関西空港)

(単位：千円)

| 品名及び国名          | 数量<br>単位  | 平成29年            |                    | 平成28年            |                    |
|-----------------|-----------|------------------|--------------------|------------------|--------------------|
|                 |           | 数量               | 価額                 | 数量               | 価額                 |
| <b>医薬品</b>      | <b>KG</b> | <b>6,118,243</b> | <b>692,749,709</b> | <b>5,880,901</b> | <b>737,473,053</b> |
| ドイツ             |           | 1,612,113        | 166,927,993        | 1,077,977        | 123,065,037        |
| アメリカ合衆国         |           | 595,029          | 141,031,075        | 461,415          | 133,166,858        |
| スイス             |           | 210,839          | 98,941,609         | 276,189          | 101,674,670        |
| フランス            |           | 532,952          | 46,763,506         | 542,754          | 44,645,035         |
| 英国              |           | 126,970          | 46,375,440         | 114,221          | 44,232,630         |
| <b>通信機</b>      |           |                  | <b>668,126,435</b> |                  | <b>626,616,371</b> |
| 中華人民共和国         |           |                  | 617,674,851        |                  | 581,513,019        |
| シンガポール          |           |                  | 7,734,092          |                  | 111,763            |
| 台湾              |           |                  | 6,521,290          |                  | 5,197,364          |
| ベトナム            |           |                  | 6,416,839          |                  | 18,011,261         |
| フィリピン           |           |                  | 4,623,087          |                  | 2,800,733          |
| <b>半導体等電子部品</b> |           |                  | <b>356,233,794</b> |                  | <b>280,477,842</b> |
| 台湾              |           |                  | 183,869,891        |                  | 149,163,015        |
| 中華人民共和国         |           |                  | 43,275,405         |                  | 29,178,332         |
| 大韓民国            |           |                  | 30,171,431         |                  | 21,335,662         |
| タイ              |           |                  | 21,984,536         |                  | 14,606,088         |
| フィリピン           |           |                  | 20,609,976         |                  | 16,189,509         |
| <b>科学光学機器</b>   |           |                  | <b>208,815,490</b> |                  | <b>180,739,320</b> |
| アメリカ合衆国         |           |                  | 66,408,183         |                  | 59,251,662         |
| 中華人民共和国         |           |                  | 35,514,292         |                  | 26,162,648         |
| ドイツ             |           |                  | 18,034,269         |                  | 17,202,216         |
| アイルランド          |           |                  | 17,744,024         |                  | 15,839,906         |
| 大韓民国            |           |                  | 8,246,889          |                  | 3,558,006          |
| <b>事務用機器</b>    |           |                  | <b>143,700,889</b> |                  | <b>132,675,020</b> |
| 中華人民共和国         |           |                  | 97,863,405         |                  | 91,967,489         |
| 台湾              |           |                  | 10,391,136         |                  | 9,208,126          |
| アメリカ合衆国         |           |                  | 8,811,019          |                  | 6,334,135          |
| タイ              |           |                  | 8,032,860          |                  | 9,260,932          |
| フィリピン           |           |                  | 5,082,920          |                  | 3,242,210          |

第6表 主要輸入品別国別表(8)

(関西空港)

(単位：千円)

| 品名及び国名              | 数量<br>単位  | 平成29年            |                    | 平成28年            |                    |
|---------------------|-----------|------------------|--------------------|------------------|--------------------|
|                     |           | 数量               | 価額                 | 数量               | 価額                 |
| <b>衣類及び同附属品</b>     |           |                  | <b>132,736,416</b> |                  | <b>113,390,150</b> |
| 中華人民共和国             |           |                  | 47,215,014         |                  | 38,723,459         |
| イタリア                |           |                  | 18,689,710         |                  | 17,518,380         |
| ベトナム                |           |                  | 16,930,091         |                  | 14,244,372         |
| インドネシア              |           |                  | 6,978,027          |                  | 4,895,730          |
| バングラデシュ             |           |                  | 4,440,998          |                  | 4,312,572          |
| <b>有機化合物</b>        |           |                  | <b>125,397,863</b> |                  | <b>110,155,006</b> |
| イタリア                |           |                  | 16,148,708         |                  | 12,693,208         |
| フランス                |           |                  | 14,329,707         |                  | 12,369,600         |
| 大韓民国                |           |                  | 14,059,446         |                  | 14,177,563         |
| プエルトリコ(米)           |           |                  | 11,726,265         |                  | 11,625,013         |
| 中華人民共和国             |           |                  | 10,332,125         |                  | 8,065,301          |
| <b>半導体等製造装置</b>     | <b>KG</b> | <b>2,204,582</b> | <b>94,545,697</b>  | <b>1,387,957</b> | <b>48,425,816</b>  |
| アメリカ合衆国             |           | 843,476          | 50,592,728         | 399,586          | 24,144,427         |
| シンガポール              |           | 485,663          | 25,631,378         | 162,540          | 7,364,050          |
| 大韓民国                |           | 199,795          | 5,751,173          | 163,749          | 4,207,996          |
| 中華人民共和国             |           | 320,839          | 3,456,707          | 248,465          | 2,987,953          |
| マレーシア               |           | 178,489          | 2,386,507          | 149,749          | 1,873,092          |
| <b>音響・映像機器(含部品)</b> |           |                  | <b>88,095,295</b>  |                  | <b>72,727,953</b>  |
| 中華人民共和国             |           |                  | 50,432,427         |                  | 43,910,948         |
| アメリカ合衆国             |           |                  | 14,664,291         |                  | 5,269,323          |
| 台湾                  |           |                  | 6,196,432          |                  | 5,845,360          |
| ドイツ                 |           |                  | 3,602,389          |                  | 2,800,888          |
| タイ                  |           |                  | 2,936,092          |                  | 4,381,768          |
| <b>電気計測機器</b>       |           |                  | <b>64,258,786</b>  |                  | <b>53,044,660</b>  |
| アメリカ合衆国             |           |                  | 16,665,591         |                  | 16,930,818         |
| 中華人民共和国             |           |                  | 9,466,373          |                  | 7,443,854          |
| ドイツ                 |           |                  | 4,873,263          |                  | 4,511,277          |
| 大韓民国                |           |                  | 4,752,951          |                  | 937,026            |
| フィンランド              |           |                  | 3,307,958          |                  | 1,965,434          |

第6表 主要輸入品別国別表(9)

(下津)

(単位：千円)

| 品名及び国名        | 数量<br>単位  | 平成29年            |                    | 平成28年            |                    |
|---------------|-----------|------------------|--------------------|------------------|--------------------|
|               |           | 数量               | 価額                 | 数量               | 価額                 |
| <b>原油及び粗油</b> | <b>KL</b> | <b>6,507,452</b> | <b>252,561,791</b> | <b>6,747,448</b> | <b>198,038,040</b> |
| アラブ首長国連邦      |           | 2,937,676        | 115,992,862        | 3,334,418        | 99,433,139         |
| サウジアラビア       |           | 2,113,147        | 80,002,240         | 726,416          | 21,416,740         |
| ロシア           |           | 629,835          | 23,716,715         | 675,865          | 19,645,255         |
| カタール          |           | 370,610          | 14,577,026         | 1,175,134        | 33,826,331         |
| アメリカ合衆国       |           | 345,098          | 13,704,760         | 166,058          | 5,722,288          |
| <b>石油製品</b>   |           |                  | <b>26,661,191</b>  |                  | <b>19,404,277</b>  |
| アメリカ合衆国       |           |                  | 8,051,968          |                  | 3,500,122          |
| パプアニューギニア     |           |                  | 6,995,976          |                  | 5,158,225          |
| 大韓民国          |           |                  | 3,808,169          |                  | 4,785,565          |
| タイ            |           |                  | 2,473,136          |                  | 2,234,045          |
| シンガポール        |           |                  | 1,145,229          |                  | 641,628            |
| <b>有機化合物</b>  |           |                  | <b>19,136,616</b>  |                  | <b>4,380,993</b>   |
| アメリカ合衆国       |           |                  | 19,136,616         |                  | 4,380,993          |
| <b>船舶類</b>    | <b>NO</b> | <b>1</b>         | <b>4,943,719</b>   | <b>3</b>         | <b>12,086,541</b>  |
| パナマ           |           | 1                | 4,943,719          | 3                | 12,086,541         |
| <b>重電機器</b>   |           |                  | <b>657,216</b>     |                  | <b>14,901</b>      |
| 中華人民共和国       |           |                  | 402,334            |                  | —                  |
| 大韓民国          |           |                  | 254,882            |                  | 14,901             |

第6表 主要輸入品別国別表(10)

(下津)

(単位：千円)

| 品名及び国名  | 数量<br>単位 | 平成29年 |        | 平成28年 |        |
|---------|----------|-------|--------|-------|--------|
|         |          | 数量    | 価額     | 数量    | 価額     |
| 金属製品    |          |       | 14,150 |       | 19,017 |
| 中華人民共和国 |          |       | 14,150 |       | 19,017 |

第 7 表 主要輸出国別品別表(1)

(管内)

(単位：千円)

| 国 名 及 び 品 名    | 数 量<br>単 位 | 平 成 29 年      |                         | 平 成 28 年      |                         |
|----------------|------------|---------------|-------------------------|---------------|-------------------------|
|                |            | 数 量           | 価 額                     | 数 量           | 価 額                     |
| <b>中華人民共和国</b> |            |               | <b>3, 026, 332, 406</b> |               | <b>2, 449, 563, 888</b> |
| 半導体等電子部品       |            |               | 672, 218, 816           |               | 567, 345, 716           |
| 科学光学機器         |            |               | 439, 364, 504           |               | 277, 847, 804           |
| 通信機            |            |               | 192, 550, 188           |               | 169, 203, 333           |
| 電気回路等の機器       |            |               | 129, 920, 417           |               | 95, 102, 383            |
| プラスチック         | MT         | 242, 832      | 112, 807, 826           | 225, 019      | 91, 954, 061            |
| <b>台湾</b>      |            |               | <b>1, 195, 220, 690</b> |               | <b>1, 127, 873, 289</b> |
| 半導体等電子部品       |            |               | 539, 092, 766           |               | 528, 156, 264           |
| 半導体等製造装置       | KG         | 4, 638, 082   | 115, 037, 052           | 6, 115, 079   | 136, 830, 578           |
| 鉄鋼             | MT         | 1, 536, 838   | 74, 555, 977            | 1, 242, 485   | 43, 054, 714            |
| 科学光学機器         |            |               | 49, 687, 166            |               | 37, 291, 767            |
| 電気回路等の機器       |            |               | 35, 301, 737            |               | 33, 575, 754            |
| <b>アメリカ合衆国</b> |            |               | <b>1, 192, 706, 681</b> |               | <b>1, 122, 698, 222</b> |
| 遊戯用具           | KG         | 222, 133      | 80, 703, 358            | 198, 685      | 29, 621, 114            |
| 半導体等電子部品       |            |               | 74, 247, 153            |               | 67, 685, 907            |
| 建設用・鉱山用機械      |            |               | 66, 502, 463            |               | 55, 035, 120            |
| 科学光学機器         |            |               | 59, 326, 513            |               | 50, 389, 419            |
| 医薬品            | KG         | 283, 286      | 57, 340, 144            | 375, 110      | 53, 901, 410            |
| <b>大韓民国</b>    |            |               | <b>1, 044, 395, 787</b> |               | <b>923, 171, 013</b>    |
| 半導体等製造装置       | KG         | 4, 228, 539   | 114, 177, 499           | 2, 012, 629   | 53, 171, 154            |
| プラスチック         | MT         | 60, 672       | 80, 744, 947            | 58, 134       | 80, 430, 850            |
| 電気回路等の機器       |            |               | 66, 167, 685            |               | 50, 468, 989            |
| 科学光学機器         |            |               | 51, 505, 349            |               | 54, 528, 119            |
| 半導体等電子部品       |            |               | 49, 232, 130            |               | 52, 381, 723            |
| <b>香港</b>      |            |               | <b>914, 562, 084</b>    |               | <b>909, 300, 342</b>    |
| 半導体等電子部品       |            |               | 217, 469, 898           |               | 213, 392, 769           |
| コンデンサー         | TH         | 208, 220, 795 | 92, 591, 829            | 198, 832, 126 | 75, 373, 903            |
| 電気回路等の機器       |            |               | 79, 784, 483            |               | 70, 633, 518            |
| 石油及び同製品        |            |               | 29, 920, 451            |               | 34, 915, 100            |
| プラスチック         | MT         | 55, 297       | 29, 146, 852            | 93, 433       | 29, 387, 672            |

第 7 表 主要輸出国別品別表(2)

(管内)

(単位：千円)

| 国 名 及 び 品 名   | 数 量<br>単 位 | 平 成 29 年   |                    | 平 成 28 年   |                    |
|---------------|------------|------------|--------------------|------------|--------------------|
|               |            | 数 量        | 価 額                | 数 量        | 価 額                |
| <b>シンガポール</b> |            |            | <b>383,574,009</b> |            | <b>357,961,101</b> |
| 半導体等電子部品      |            |            | 90,407,046         |            | 95,880,394         |
| 石油及び同製品       |            |            | 51,319,614         |            | 44,851,827         |
| 原動機           | KG         | 659,110    | 23,747,842         | 671,609    | 23,146,876         |
| 半導体等製造装置      | KG         | 554,987    | 16,033,748         | 728,071    | 18,532,980         |
| コンデンサー        | TH         | 38,062,731 | 13,489,561         | 36,336,781 | 11,476,547         |
| <b>ドイツ</b>    |            |            | <b>374,675,336</b> |            | <b>298,889,869</b> |
| 遊戯用具          | KG         | 62,308     | 55,533,209         | 56,922     | 23,691,467         |
| コンデンサー        | TH         | 52,110,378 | 35,041,995         | 52,636,918 | 31,147,575         |
| 科学光学機器        |            |            | 30,282,388         |            | 21,215,050         |
| 半導体等電子部品      |            |            | 29,276,011         |            | 24,942,575         |
| 電気回路等の機器      |            |            | 16,043,809         |            | 13,949,558         |
| <b>タイ</b>     |            |            | <b>364,287,112</b> |            | <b>332,062,802</b> |
| 半導体等電子部品      |            |            | 59,481,533         |            | 53,542,264         |
| 鉄鋼            | MT         | 296,839    | 26,218,790         | 332,090    | 22,186,220         |
| 非鉄金属          | MT         | 34,372     | 24,532,015         | 47,427     | 25,410,959         |
| 電気回路等の機器      |            |            | 18,807,681         |            | 17,811,468         |
| 科学光学機器        |            |            | 14,811,498         |            | 10,458,837         |
| <b>ベトナム</b>   |            |            | <b>308,182,585</b> |            | <b>210,010,599</b> |
| 事務用機器         |            |            | 29,952,798         |            | 3,937,240          |
| 織物用糸及び繊維製品    |            |            | 24,348,572         |            | 22,277,674         |
| 鉄鋼            | MT         | 379,568    | 21,922,326         | 388,391    | 15,748,870         |
| 通信機           |            |            | 21,116,122         |            | 8,652,407          |
| 半導体等電子部品      |            |            | 20,497,791         |            | 17,970,455         |
| <b>マレーシア</b>  |            |            | <b>239,444,119</b> |            | <b>234,143,603</b> |
| 半導体等電子部品      |            |            | 47,416,072         |            | 52,417,657         |
| 自動車           | NO         | 8,098      | 22,872,903         | 9,261      | 26,211,067         |
| 非鉄金属          | MT         | 18,345     | 12,822,508         | 21,075     | 11,750,492         |
| 半導体等製造装置      | KG         | 461,590    | 8,767,196          | 246,210    | 4,799,760          |
| 鉄鋼            | MT         | 89,833     | 8,219,547          | 83,260     | 6,014,287          |



第 7 表 主要輸出国別品別表(3)

(大阪)

(単位：千円)

| 国 名 及 び 品 名    | 数 量<br>単 位 | 平 成 29 年     |                         | 平 成 28 年    |                      |
|----------------|------------|--------------|-------------------------|-------------|----------------------|
|                |            | 数 量          | 価 額                     | 数 量         | 価 額                  |
| <b>中華人民共和国</b> |            |              | <b>1, 128, 433, 418</b> |             | <b>843, 753, 238</b> |
| 半導体等電子部品       |            |              | 258, 901, 778           |             | 187, 068, 572        |
| 科学光学機器         |            |              | 182, 734, 421           |             | 73, 634, 353         |
| プラスチック         | MT         | 181, 462     | 59, 855, 009            | 172, 153    | 50, 955, 194         |
| 非鉄金属           | MT         | 72, 906      | 53, 852, 430            | 79, 887     | 52, 142, 467         |
| 織物用糸及び繊維製品     |            |              | 39, 339, 625            |             | 39, 855, 667         |
| <b>大韓民国</b>    |            |              | <b>570, 607, 134</b>    |             | <b>461, 493, 545</b> |
| 半導体等製造装置       | KG         | 3, 794, 779  | 102, 351, 863           | 1, 541, 847 | 42, 049, 829         |
| プラスチック         | MT         | 42, 616      | 54, 825, 382            | 41, 246     | 60, 213, 405         |
| 電気回路等の機器       |            |              | 32, 230, 250            |             | 21, 990, 991         |
| 鉄鋼             | MT         | 298, 717     | 23, 889, 706            | 248, 461    | 16, 953, 292         |
| その他の化学製品       | MT         | 20, 513      | 23, 460, 565            | 19, 792     | 20, 348, 535         |
| <b>アメリカ合衆国</b> |            |              | <b>373, 937, 590</b>    |             | <b>432, 821, 675</b> |
| 建設用・鉱山用機械      |            |              | 43, 905, 974            |             | 31, 782, 307         |
| 電池             |            |              | 33, 687, 208            |             | 100, 700, 593        |
| 科学光学機器         |            |              | 27, 137, 377            |             | 19, 259, 614         |
| 電気回路等の機器       |            |              | 19, 115, 449            |             | 16, 963, 354         |
| 半導体等電子部品       |            |              | 13, 911, 402            |             | 13, 219, 824         |
| <b>台湾</b>      |            |              | <b>358, 911, 684</b>    |             | <b>340, 285, 117</b> |
| 半導体等電子部品       |            |              | 153, 117, 972           |             | 161, 484, 304        |
| プラスチック         | MT         | 35, 891      | 19, 780, 736            | 32, 230     | 16, 070, 325         |
| 科学光学機器         |            |              | 16, 139, 560            |             | 6, 151, 490          |
| 自転車及び同部分品      |            |              | 14, 670, 973            |             | 18, 212, 033         |
| 非鉄金属           | MT         | 14, 341      | 10, 915, 604            | 15, 797     | 7, 923, 009          |
| <b>香港</b>      |            |              | <b>253, 717, 874</b>    |             | <b>178, 221, 564</b> |
| 半導体等電子部品       |            |              | 66, 802, 360            |             | 38, 269, 970         |
| コンデンサー         | TH         | 47, 792, 645 | 27, 393, 817            | 590, 999    | 3, 176, 867          |
| プラスチック         | MT         | 41, 303      | 13, 058, 992            | 75, 541     | 12, 162, 985         |
| 電気回路等の機器       |            |              | 10, 770, 919            |             | 4, 439, 110          |
| 精油・香料及び化粧品類    | MT         | 4, 501       | 9, 924, 170             | 4, 345      | 8, 582, 074          |

第7表 主要輸出国別品別表(4)

(大阪)

(単位：千円)

| 国名及び品名        | 数量<br>単位 | 平成29年      |                    | 平成28年      |                    |
|---------------|----------|------------|--------------------|------------|--------------------|
|               |          | 数量         | 価額                 | 数量         | 価額                 |
| <b>タイ</b>     |          |            | <b>133,915,569</b> |            | <b>117,926,194</b> |
| 非鉄金属          | MT       | 24,843     | 17,336,126         | 36,499     | 19,121,247         |
| 鉄鋼            | MT       | 171,096    | 13,926,920         | 52,726     | 7,015,565          |
| 半導体等電子部品      |          |            | 8,334,832          |            | 5,672,656          |
| プラスチック        | MT       | 27,758     | 7,771,100          | 19,783     | 6,936,053          |
| 電気回路等の機器      |          |            | 6,979,386          |            | 5,647,802          |
| <b>ベトナム</b>   |          |            | <b>100,171,103</b> |            | <b>69,326,582</b>  |
| 鉄鋼            | MT       | 270,189    | 15,476,683         | 300,172    | 11,771,547         |
| 織物用糸及び繊維製品    |          |            | 10,071,109         |            | 8,156,026          |
| 半導体等電子部品      |          |            | 8,089,519          |            | 2,578,933          |
| プラスチック        | MT       | 27,408     | 5,534,755          | 18,507     | 3,704,335          |
| 電気回路等の機器      |          |            | 4,007,009          |            | 2,706,712          |
| <b>ドイツ</b>    |          |            | <b>94,656,683</b>  |            | <b>84,251,469</b>  |
| コンデンサー        | TH       | 43,787,405 | 27,810,916         | 43,862,086 | 24,763,577         |
| 半導体等電子部品      |          |            | 12,289,199         |            | 10,392,621         |
| ベアリング及び同部分品   | MT       | 4,716      | 5,094,634          | 4,169      | 4,558,607          |
| 医薬品           | KG       | 2,111,490  | 4,974,175          | 2,308,209  | 4,830,144          |
| 自転車及び同部分品     |          |            | 4,801,589          |            | 5,047,567          |
| <b>シンガポール</b> |          |            | <b>74,278,011</b>  |            | <b>72,677,011</b>  |
| 半導体等電子部品      |          |            | 23,397,197         |            | 26,188,309         |
| ベアリング及び同部分品   | MT       | 8,966      | 8,759,155          | 6,548      | 6,439,890          |
| 有機化合物         |          |            | 3,387,438          |            | 3,140,429          |
| コンデンサー        | TH       | 6,868,821  | 3,085,634          | 5,909,443  | 2,694,976          |
| 自動車の部分品       | KG       | 2,435,328  | 2,355,113          | 2,008,598  | 2,208,025          |
| <b>マレーシア</b>  |          |            | <b>71,206,654</b>  |            | <b>59,779,987</b>  |
| 半導体等電子部品      |          |            | 19,806,993         |            | 20,598,397         |
| 非鉄金属          | MT       | 13,588     | 9,288,026          | 13,327     | 7,269,822          |
| プラスチック        | MT       | 16,760     | 3,401,724          | 10,411     | 2,809,079          |
| 自動車の部分品       | KG       | 6,725,370  | 2,955,642          | 5,941,826  | 2,933,656          |
| 鉄鋼            | MT       | 33,591     | 2,837,670          | 9,690      | 1,317,283          |

第 7 表 主要輸出国別品別表(5)

(塚)

(単位：千円)

| 国 名 及 び 品 名    | 数 量<br>単 位 | 平 成 29 年 |                   | 平 成 28 年 |                   |
|----------------|------------|----------|-------------------|----------|-------------------|
|                |            | 数 量      | 価 額               | 数 量      | 価 額               |
| <b>中華人民共和国</b> |            |          | <b>80,993,737</b> |          | <b>74,965,036</b> |
| 有機化合物          |            |          | 24,800,708        |          | 22,948,459        |
| 石油及び同製品        |            |          | 13,229,526        |          | 12,803,483        |
| 鉄鋼             | MT         | 105,274  | 11,954,276        | 108,777  | 9,851,715         |
| 金属鉱及びくず        | MT         | 102,583  | 7,947,072         | 98,552   | 5,658,888         |
| プラスチック         | MT         | 27,777   | 5,346,153         | 26,849   | 4,819,314         |
| <b>香港</b>      |            |          | <b>35,678,441</b> |          | <b>35,293,677</b> |
| 石油及び同製品        |            |          | 27,468,895        |          | 30,562,574        |
| 自動車            | NO         | 1,077    | 2,182,511         | 860      | 1,442,138         |
| 鉄鋼             | MT         | 24,031   | 2,160,560         | 28,360   | 2,145,137         |
| 繊維機械           |            |          | 1,371,580         |          | —                 |
| 音響・映像機器の部分品    | KG         | 86,987   | 488,918           | —        | —                 |
| <b>オーストラリア</b> |            |          | <b>35,179,827</b> |          | <b>31,532,407</b> |
| 石油及び同製品        |            |          | 28,910,680        |          | 25,166,853        |
| 鉄鋼             | MT         | 21,421   | 1,972,228         | 24,201   | 1,767,776         |
| 自動車            | NO         | 2,408    | 1,837,789         | 2,772    | 1,660,459         |
| 無機化合物          | MT         | 34,275   | 953,754           | 3,221    | 112,406           |
| 建設用・鉱山用機械      |            |          | 835,390           |          | 2,115,989         |
| <b>マレーシア</b>   |            |          | <b>33,528,751</b> |          | <b>42,484,718</b> |
| 自動車            | NO         | 7,860    | 22,525,864        | 9,042    | 25,897,382        |
| 非鉄金属           | MT         | 4,018    | 2,999,740         | 6,448    | 3,430,508         |
| 鉄鋼             | MT         | 31,368   | 2,098,327         | 33,908   | 1,923,864         |
| 有機化合物          |            |          | 726,883           |          | 457,972           |
| 荷役機械           |            |          | 468,612           |          | 676,482           |
| <b>大韓民国</b>    |            |          | <b>28,905,790</b> |          | <b>34,162,314</b> |
| 石油及び同製品        |            |          | 6,926,183         |          | 8,185,751         |
| 鉄鋼             | MT         | 87,816   | 5,516,506         | 129,123  | 7,373,479         |
| 有機化合物          |            |          | 5,219,958         |          | 4,282,112         |
| 金属鉱及びくず        | MT         | 121,700  | 3,566,083         | 93,636   | 1,864,567         |
| プラスチック         | MT         | 4,592    | 1,398,233         | 4,310    | 1,041,396         |

第 7 表 主要輸出国別品別表(6)

(塚)

(単位：千円)

| 国 名 及 び 品 名     | 数 量<br>単 位 | 平 成 29 年 |                   | 平 成 28 年 |                   |
|-----------------|------------|----------|-------------------|----------|-------------------|
|                 |            | 数 量      | 価 額               | 数 量      | 価 額               |
| <b>ニュージーランド</b> |            |          | <b>23,033,911</b> |          | <b>24,116,756</b> |
| 自動車             | NO         | 35,578   | 15,965,728        | 35,129   | 15,639,628        |
| 鉄鋼              | MT         | 9,008    | 932,183           | 13,134   | 1,140,647         |
| 荷役機械            |            |          | 442,373           |          | 417,693           |
| 有機化合物           |            |          | 115,974           |          | 165,303           |
| 建設用・鉱山用機械       |            |          | 115,479           |          | 67,036            |
| <b>アメリカ合衆国</b>  |            |          | <b>21,966,082</b> |          | <b>16,177,311</b> |
| 石油及び同製品         |            |          | 12,918,735        |          | 6,040,807         |
| 鉄鋼              | MT         | 37,579   | 4,106,233         | 47,706   | 4,443,529         |
| 金属加工機械          |            |          | 2,203,593         |          | 2,309,998         |
| 非鉄金属            | MT         | 508      | 677,855           | 547      | 617,963           |
| プラスチック          | MT         | 1,057    | 602,490           | 332      | 268,644           |
| <b>シンガポール</b>   |            |          | <b>18,181,554</b> |          | <b>24,247,205</b> |
| 石油及び同製品         |            |          | 10,457,220        |          | 9,866,751         |
| 自動車             | NO         | 1,922    | 4,634,372         | 4,147    | 9,149,172         |
| 鉄鋼              | MT         | 23,186   | 1,501,395         | 35,004   | 1,992,403         |
| プラスチック          | MT         | 2,302    | 560,304           | 2,860    | 607,543           |
| 有機化合物           |            |          | 375,874           |          | 567,821           |
| <b>タイ</b>       |            |          | <b>17,866,927</b> |          | <b>15,941,361</b> |
| 鉄鋼              | MT         | 64,267   | 6,481,829         | 68,651   | 5,915,610         |
| 非鉄金属            | MT         | 4,370    | 3,320,307         | 5,695    | 3,358,702         |
| 有機化合物           |            |          | 2,516,438         |          | 2,586,368         |
| 自動車             | NO         | 1,534    | 1,217,746         | 767      | 866,232           |
| プラスチック          | MT         | 4,820    | 1,039,582         | 5,664    | 1,112,046         |
| <b>台湾</b>       |            |          | <b>17,781,092</b> |          | <b>13,892,441</b> |
| 染料・なめし剤及び着色剤    | MT         | 569      | 4,223,079         | 436      | 3,656,338         |
| 鉄鋼              | MT         | 52,505   | 3,422,285         | 30,813   | 1,863,736         |
| 自転車及び同部分品       |            |          | 1,940,526         |          | —                 |
| 金属製品            |            |          | 1,681,008         |          | 1,709,235         |
| 石油及び同製品         |            |          | 1,314,051         |          | 176,711           |

第 7 表 主要輸出国別品別表(7)

(関西空港)

(単位：千円)

| 国 名 及 び 品 名    | 数 量<br>単 位 | 平 成 29 年    |                      | 平 成 28 年    |                      |
|----------------|------------|-------------|----------------------|-------------|----------------------|
|                |            | 数 量         | 価 額                  | 数 量         | 価 額                  |
| <b>中華人民共和国</b> |            |             | <b>1,611,377,422</b> |             | <b>1,375,146,640</b> |
| 半導体等電子部品       |            |             | 410,655,910          |             | 378,563,585          |
| 科学光学機器         |            |             | 225,567,313          |             | 187,713,811          |
| 通信機            |            |             | 189,160,996          |             | 165,599,498          |
| 電気回路等の機器       |            |             | 97,040,716           |             | 71,177,885           |
| コンデンサー         | TH         | 238,105,604 | 73,148,821           | 228,645,706 | 68,854,883           |
| <b>台湾</b>      |            |             | <b>728,388,345</b>   |             | <b>714,439,071</b>   |
| 半導体等電子部品       |            |             | 385,352,374          |             | 366,568,744          |
| 半導体等製造装置       | KG         | 4,074,990   | 109,303,393          | 4,977,620   | 130,415,106          |
| 科学光学機器         |            |             | 30,149,542           |             | 30,589,089           |
| 電気回路等の機器       |            |             | 25,971,738           |             | 25,413,440           |
| コンデンサー         | TH         | 30,450,828  | 16,902,824           | 33,720,269  | 15,399,913           |
| <b>アメリカ合衆国</b> |            |             | <b>697,321,389</b>   |             | <b>588,200,800</b>   |
| 遊戯用具           | KG         | 112,102     | 80,585,998           | 128,290     | 29,037,766           |
| 半導体等電子部品       |            |             | 60,295,128           |             | 54,425,686           |
| 医薬品            | KG         | 202,187     | 46,854,599           | 183,371     | 31,694,058           |
| 事務用機器          |            |             | 29,995,727           |             | 32,809,177           |
| 科学光学機器         |            |             | 29,952,980           |             | 29,302,172           |
| <b>香港</b>      |            |             | <b>606,446,569</b>   |             | <b>668,794,933</b>   |
| 半導体等電子部品       |            |             | 150,282,026          |             | 174,813,069          |
| 電気回路等の機器       |            |             | 68,920,903           |             | 65,703,605           |
| コンデンサー         | TH         | 160,428,062 | 65,181,423           | 198,240,969 | 72,172,472           |
| 通信機            |            |             | 25,708,159           |             | 16,161,168           |
| 貴石等の製品類        | KG         | 4,747       | 21,339,952           | 4,130       | 22,913,210           |
| <b>大韓民国</b>    |            |             | <b>307,027,073</b>   |             | <b>279,985,224</b>   |
| 科学光学機器         |            |             | 35,773,718           |             | 30,499,128           |
| 電気回路等の機器       |            |             | 32,663,307           |             | 26,871,308           |
| 半導体等電子部品       |            |             | 30,233,555           |             | 37,784,628           |
| プラスチック         | MT         | 2,460       | 19,538,506           | 1,350       | 13,743,201           |
| コンデンサー         | TH         | 36,678,889  | 18,422,569           | 38,116,397  | 17,924,381           |

第7表 主要輸出国別品別表(8)

(関西空港)

(単位：千円)

| 国名及び品名        | 数量<br>単位 | 平成29年      |                    | 平成28年      |                    |
|---------------|----------|------------|--------------------|------------|--------------------|
|               |          | 数量         | 価額                 | 数量         | 価額                 |
| <b>ドイツ</b>    |          |            | <b>261,102,361</b> |            | <b>200,169,003</b> |
| 遊戯用具          | KG       | 57,670     | 55,529,099         | 56,885     | 23,690,378         |
| 科学光学機器        |          |            | 27,480,287         |            | 18,830,199         |
| 半導体等電子部品      |          |            | 16,986,812         |            | 14,547,002         |
| 事務用機器         |          |            | 13,230,976         |            | 12,483,225         |
| 電気回路等の機器      |          |            | 12,236,988         |            | 11,021,128         |
| <b>シンガポール</b> |          |            | <b>232,632,702</b> |            | <b>213,960,457</b> |
| 半導体等電子部品      |          |            | 66,522,295         |            | 68,862,248         |
| 原動機           | KG       | 441,861    | 22,696,666         | 440,513    | 21,785,988         |
| 半導体等製造装置      | KG       | 541,972    | 15,459,604         | 707,069    | 18,126,394         |
| 電気回路等の機器      |          |            | 11,218,577         |            | 9,630,204          |
| コンデンサー        | TH       | 31,193,910 | 10,403,927         | 30,427,138 | 8,780,331          |
| <b>タイ</b>     |          |            | <b>176,722,223</b> |            | <b>162,172,460</b> |
| 半導体等電子部品      |          |            | 50,134,911         |            | 46,742,534         |
| 科学光学機器        |          |            | 13,762,404         |            | 9,481,989          |
| 事務用機器         |          |            | 12,260,627         |            | 16,626,831         |
| 電気回路等の機器      |          |            | 11,267,732         |            | 11,819,941         |
| 金属製品          |          |            | 6,132,308          |            | 5,175,554          |
| <b>ベトナム</b>   |          |            | <b>166,634,674</b> |            | <b>108,810,024</b> |
| 事務用機器         |          |            | 27,457,620         |            | 2,907,037          |
| 通信機           |          |            | 19,425,432         |            | 8,138,638          |
| 半導体等電子部品      |          |            | 12,405,360         |            | 15,391,162         |
| 電気計測機器        |          |            | 9,811,639          |            | 3,719,199          |
| 電気回路等の機器      |          |            | 9,242,561          |            | 12,052,931         |
| <b>マレーシア</b>  |          |            | <b>113,641,436</b> |            | <b>113,276,996</b> |
| 半導体等電子部品      |          |            | 27,557,903         |            | 31,802,018         |
| 半導体等製造装置      | KG       | 389,318    | 8,196,920          | 236,877    | 4,677,275          |
| 科学光学機器        |          |            | 4,695,981          |            | 3,741,857          |
| 電気回路等の機器      |          |            | 4,679,545          |            | 4,370,116          |
| プラスチック        | MT       | 616        | 3,731,577          | 453        | 2,392,869          |

第 7 表 主要輸出国別品別表( 9 )

(和歌山)

(単位：千円)

| 国 名 及 び 品 名     | 数 量<br>単 位 | 平 成 29 年    |                     | 平 成 28 年    |                     |
|-----------------|------------|-------------|---------------------|-------------|---------------------|
|                 |            | 数 量         | 価 額                 | 数 量         | 価 額                 |
| <b>台湾</b>       |            |             | <b>62, 865, 297</b> |             | <b>35, 332, 396</b> |
| 鉄鋼              | MT         | 1, 391, 490 | 61, 302, 905        | 1, 137, 204 | 33, 733, 512        |
| 精油・香料及び化粧品類     | MT         | 2, 513      | 956, 574            | 2, 492      | 946, 542            |
| 繊維機械            |            |             | 264, 429            |             | 307, 784            |
| 有機化合物           |            |             | 168, 408            |             | 151, 375            |
| 事務用機器           |            |             | 55, 707             |             | 48, 818             |
| <b>中華人民共和国</b>  |            |             | <b>25, 209, 526</b> |             | <b>15, 253, 460</b> |
| 繊維機械            |            |             | 14, 386, 909        |             | 8, 838, 947         |
| 鉄鋼              | MT         | 18, 061     | 4, 201, 609         | 19, 332     | 4, 023, 001         |
| 金属鉱及びくず         | MT         | 31, 100     | 2, 387, 702         | —           | —                   |
| 精油・香料及び化粧品類     | MT         | 1, 148      | 1, 903, 027         | 632         | 745, 200            |
| 有機化合物           |            |             | 598, 308            |             | 579, 986            |
| <b>ノルウェー</b>    |            |             | <b>19, 222, 192</b> |             | <b>16, 388, 167</b> |
| 鉄鋼              | MT         | 75, 863     | 19, 221, 104        | 86, 996     | 16, 388, 167        |
| プラスチック製品        | KG         | 1, 199      | 1, 088              | —           | —                   |
| <b>オマーン</b>     |            |             | <b>16, 492, 939</b> |             | <b>10, 248, 622</b> |
| 鉄鋼              | MT         | 46, 509     | 16, 492, 939        | 35, 197     | 10, 020, 820        |
| <b>アメリカ合衆国</b>  |            |             | <b>13, 750, 174</b> |             | <b>11, 796, 194</b> |
| 鉄鋼              | MT         | 38, 756     | 10, 750, 827        | 32, 784     | 9, 216, 470         |
| パルプ製造・製紙及び紙加工機械 | MT         | 171         | 1, 104, 059         | 144         | 889, 175            |
| 有機化合物           |            |             | 376, 884            |             | 449, 473            |
| 事務用機器           |            |             | 329, 660            |             | 232, 843            |
| 科学光学機器          |            |             | 296, 571            |             | 196, 167            |

第 7 表 主要輸出国別品別表( 1 0 )

(和歌山)

(単位：千円)

| 国 名 及 び 品 名     | 数 量<br>単 位 | 平 成 29 年 |                     | 平 成 28 年 |                     |
|-----------------|------------|----------|---------------------|----------|---------------------|
|                 |            | 数 量      | 価 額                 | 数 量      | 価 額                 |
| <b>バングラデシュ</b>  |            |          | <b>13, 002, 263</b> |          | <b>9, 932, 562</b>  |
| 繊維機械            |            |          | 12, 829, 201        |          | 9, 760, 674         |
| 事務用機器           |            |          | 95, 773             |          | 120, 815            |
| 石油及び同製品         |            |          | 40, 722             |          | 28, 164             |
| 鉄鋼              | MT         | 86       | 6, 328              | —        | —                   |
| 金属製品            |            |          | 2, 242              |          | —                   |
| <b>大韓民国</b>     |            |          | <b>11, 313, 084</b> |          | <b>11, 848, 173</b> |
| 鉄鋼              | MT         | 57, 511  | 7, 907, 480         | 59, 850  | 7, 575, 899         |
| 繊維機械            |            |          | 1, 673, 363         |          | 2, 697, 938         |
| 精油・香料及び化粧品類     | MT         | 1, 923   | 599, 720            | 1, 838   | 545, 569            |
| 有機化合物           |            |          | 371, 942            |          | 384, 808            |
| 事務用機器           |            |          | 273, 471            |          | 237, 559            |
| <b>サウジアラビア</b>  |            |          | <b>10, 536, 408</b> |          | <b>18, 715, 729</b> |
| 鉄鋼              | MT         | 63, 418  | 9, 537, 507         | 39, 227  | 8, 089, 252         |
| 非鉄金属            | MT         | 240      | 997, 173            | 2, 688   | 10, 626, 477        |
| プラスチック製品        | KG         | 1, 475   | 1, 728              | —        | —                   |
| <b>ベトナム</b>     |            |          | <b>7, 953, 337</b>  |          | <b>2, 370, 847</b>  |
| 繊維機械            |            |          | 7, 173, 939         |          | 1, 672, 042         |
| 鉄鋼              | MT         | 4, 314   | 492, 965            | 1, 901   | 441, 629            |
| プラスチック          | MT         | 759      | 116, 215            | 590      | 92, 837             |
| 事務用機器           |            |          | 90, 243             |          | 14, 456             |
| プラスチック製品        | KG         | 7, 232   | 18, 020             | 4, 577   | 6, 081              |
| <b>アラブ首長国連邦</b> |            |          | <b>7, 422, 887</b>  |          | <b>10, 862, 296</b> |
| 鉄鋼              | MT         | 39, 658  | 7, 400, 065         | 77, 718  | 10, 818, 953        |
| 事務用機器           |            |          | 15, 406             |          | 9, 462              |
| 紙類及び同製品         | MT         | 1        | 799                 | 0        | 230                 |
| 印刷機械及び製本機械      |            |          | 350                 |          | 210                 |
| プラスチック製品        | KG         | 244      | 306                 | 3, 076   | 3, 364              |



第 8 表 主要輸入国別品別表(1)

(管内)

(単位：千円)

| 国 名 及 び 品 名     | 数 量<br>単 位 | 平 成 29 年     |                         | 平 成 28 年     |                         |
|-----------------|------------|--------------|-------------------------|--------------|-------------------------|
|                 |            | 数 量          | 価 額                     | 数 量          | 価 額                     |
| <b>中華人民共和国</b>  |            |              | <b>4, 026, 342, 185</b> |              | <b>3, 635, 149, 929</b> |
| 通信機             |            |              | 649, 302, 947           |              | 602, 170, 086           |
| 衣類及び同附属品        |            |              | 629, 520, 625           |              | 619, 466, 571           |
| 事務用機器           |            |              | 185, 296, 685           |              | 183, 054, 535           |
| がん具及び遊戯用具       | KG         | 27, 936, 331 | 164, 913, 619           | 19, 832, 652 | 49, 002, 828            |
| 音響・映像機器（含部品）    |            |              | 159, 916, 378           |              | 145, 790, 917           |
| <b>アメリカ合衆国</b>  |            |              | <b>892, 579, 061</b>    |              | <b>700, 155, 368</b>    |
| 医薬品             | KG         | 998, 716     | 145, 460, 588           | 960, 158     | 137, 005, 083           |
| 肉類及び同調製品        | MT         | 171, 793     | 100, 425, 034           | 150, 882     | 81, 731, 025            |
| 科学光学機器          |            |              | 67, 765, 946            |              | 60, 606, 775            |
| 半導体等製造装置        | KG         | 847, 699     | 50, 628, 750            | 420, 902     | 24, 423, 229            |
| 天然ガス及び製造ガス      | MT         | 763, 593     | 42, 993, 904            | 168, 507     | 7, 274, 077             |
| <b>台湾</b>       |            |              | <b>597, 917, 542</b>    |              | <b>553, 004, 854</b>    |
| 半導体等電子部品        |            |              | 186, 351, 855           |              | 154, 295, 826           |
| 鉄鋼              | MT         | 359, 002     | 28, 902, 239            | 353, 429     | 22, 249, 644            |
| 記録媒体（含記録済）      |            |              | 26, 020, 566            |              | 26, 656, 415            |
| 金属製品            |            |              | 25, 232, 478            |              | 22, 476, 547            |
| その他の化学製品        | MT         | 16, 096      | 18, 660, 841            | 7, 386       | 18, 355, 293            |
| <b>大韓民国</b>     |            |              | <b>526, 183, 057</b>    |              | <b>464, 764, 172</b>    |
| 鉄鋼              | MT         | 1, 028, 030  | 87, 451, 833            | 1, 080, 338  | 72, 202, 829            |
| 石油製品            |            |              | 48, 915, 777            |              | 33, 023, 951            |
| 半導体等電子部品        |            |              | 35, 652, 853            |              | 24, 811, 234            |
| プラスチック          | MT         | 88, 873      | 24, 706, 482            | 77, 846      | 20, 488, 759            |
| 有機化合物           |            |              | 24, 362, 926            |              | 23, 198, 951            |
| <b>アラブ首長国連邦</b> |            |              | <b>389, 892, 410</b>    |              | <b>335, 430, 147</b>    |
| 原油及び粗油          | KL         | 8, 599, 318  | 336, 575, 177           | 10, 160, 098 | 305, 637, 819           |
| 石油製品            |            |              | 25, 526, 957            |              | 9, 714, 897             |
| 非鉄金属            | MT         | 67, 773      | 16, 403, 645            | 60, 313      | 11, 761, 157            |
| 天然ガス及び製造ガス      | MT         | 151, 419     | 8, 485, 685             | 137, 589     | 5, 724, 005             |
| 記録媒体（含記録済）      |            |              | 451, 639                |              | 409, 341                |

第 8 表 主要輸入国別品別表(2)

(管内)

(単位：千円)

| 国 名 及 び 品 名      | 数 量<br>単 位 | 平 成 29 年  |                    | 平 成 28 年  |                    |
|------------------|------------|-----------|--------------------|-----------|--------------------|
|                  |            | 数 量       | 価 額                | 数 量       | 価 額                |
| <b>オーストラリア</b>   |            |           | <b>386,364,261</b> |           | <b>297,892,343</b> |
| 天然ガス及び製造ガス       | MT         | 3,087,272 | 151,172,908        | 2,337,613 | 99,421,272         |
| 石炭               | MT         | 7,354,675 | 84,340,787         | 7,752,341 | 67,672,242         |
| 肉類及び同調製品         | MT         | 107,741   | 66,626,163         | 98,976    | 59,798,193         |
| 非鉄金属             | MT         | 39,511    | 10,441,869         | 28,143    | 5,750,741          |
| 非鉄金属鉱            | MT         | 58,295    | 8,633,678          | 12,164    | 5,053,815          |
| <b>タイ</b>        |            |           | <b>352,790,780</b> |           | <b>315,419,606</b> |
| 肉類及び同調製品         | MT         | 79,941    | 37,319,262         | 68,816    | 29,295,758         |
| 家庭用電気機器          |            |           | 25,762,116         |           | 26,006,098         |
| 半導体等電子部品         |            |           | 22,138,139         |           | 14,818,648         |
| 事務用機器            |            |           | 21,324,638         |           | 19,842,144         |
| 衣類及び同附属品         |            |           | 16,672,515         |           | 15,350,134         |
| <b>ドイツ</b>       |            |           | <b>343,723,875</b> |           | <b>271,185,165</b> |
| 医薬品              | KG         | 1,739,289 | 179,071,728        | 1,186,876 | 134,358,651        |
| 科学光学機器           |            |           | 18,392,096         |           | 17,335,510         |
| その他の化学製品         | MT         | 5,484     | 8,091,868          | 4,119     | 6,553,532          |
| 有機化合物            |            |           | 7,167,809          |           | 5,976,348          |
| 金属製品             |            |           | 5,632,322          |           | 4,659,297          |
| <b>サウジアラビア</b>   |            |           | <b>298,396,380</b> |           | <b>168,327,199</b> |
| 原油及び粗油           | KL         | 7,453,671 | 283,664,847        | 5,475,697 | 156,186,768        |
| 石油製品             |            |           | 4,615,824          |           | 13,865             |
| 非鉄金属             | MT         | 14,329    | 3,230,872          | 14,496    | 3,006,099          |
| 天然ガス及び製造ガス       | MT         | 43,063    | 2,533,697          | 134,823   | 5,388,542          |
| プラスチック           | MT         | 10,248    | 1,458,428          | 3,841     | 534,564            |
| <b>インドネシア</b>    |            |           | <b>285,366,327</b> |           | <b>269,364,365</b> |
| 天然ガス及び製造ガス       | MT         | 1,004,878 | 50,272,901         | 1,057,181 | 43,638,736         |
| 石炭               | MT         | 2,991,600 | 33,851,574         | 2,826,598 | 23,334,733         |
| 織物用糸及び繊維製品       |            |           | 25,136,677         |           | 25,525,086         |
| 衣類及び同附属品         |            |           | 22,644,561         |           | 21,122,080         |
| 木製品及びコルク製品 (除家具) |            |           | 18,757,150         |           | 17,578,988         |

第 8 表 主要輸入国別品別表(3)

(大阪)

(単位：千円)

| 国 名 及 び 品 名    | 数 量<br>単 位 | 平 成 29 年     |                         | 平 成 28 年     |                         |
|----------------|------------|--------------|-------------------------|--------------|-------------------------|
|                |            | 数 量          | 価 額                     | 数 量          | 価 額                     |
| <b>中華人民共和国</b> |            |              | <b>2, 653, 036, 162</b> |              | <b>2, 427, 693, 228</b> |
| 衣類及び同附属品       |            |              | 571, 793, 777           |              | 569, 758, 615           |
| がん具及び遊戯用具      | KG         | 26, 697, 329 | 160, 239, 479           | 19, 023, 986 | 44, 636, 064            |
| 家庭用電気機器        |            |              | 137, 746, 701           |              | 136, 044, 553           |
| 織物用糸及び繊維製品     |            |              | 124, 030, 837           |              | 117, 521, 914           |
| 音響・映像機器（含部品）   |            |              | 109, 059, 994           |              | 100, 842, 645           |
| <b>大韓民国</b>    |            |              | <b>262, 801, 129</b>    |              | <b>252, 633, 998</b>    |
| 鉄鋼             | MT         | 425, 764     | 36, 237, 188            | 410, 699     | 29, 000, 087            |
| プラスチック         | MT         | 64, 260      | 18, 965, 821            | 56, 425      | 15, 994, 516            |
| 石油製品           |            |              | 15, 180, 345            |              | 10, 954, 182            |
| 非鉄金属           | MT         | 20, 302      | 11, 482, 378            | 17, 875      | 8, 441, 845             |
| 金属製品           |            |              | 10, 188, 402            |              | 8, 615, 054             |
| <b>タイ</b>      |            |              | <b>242, 091, 599</b>    |              | <b>217, 705, 171</b>    |
| 肉類及び同調製品       | MT         | 79, 323      | 36, 983, 534            | 68, 467      | 29, 109, 148            |
| 家庭用電気機器        |            |              | 25, 345, 030            |              | 25, 491, 308            |
| 衣類及び同附属品       |            |              | 14, 085, 339            |              | 12, 856, 446            |
| 事務用機器          |            |              | 13, 290, 105            |              | 10, 577, 708            |
| 魚介類及び同調製品      | MT         | 15, 416      | 12, 856, 828            | 16, 450      | 12, 060, 914            |
| <b>アメリカ合衆国</b> |            |              | <b>232, 245, 703</b>    |              | <b>185, 796, 982</b>    |
| 肉類及び同調製品       | MT         | 166, 317     | 97, 952, 563            | 145, 894     | 79, 835, 184            |
| プラスチック         | MT         | 19, 020      | 13, 209, 735            | 17, 186      | 12, 566, 963            |
| 無機化合物          | MT         | 37, 894      | 12, 773, 854            | 43, 893      | 5, 449, 830             |
| 有機化合物          |            |              | 12, 541, 184            |              | 10, 622, 627            |
| 果実及び野菜         | KG         | 47, 179, 030 | 10, 316, 143            | 49, 799, 868 | 10, 391, 972            |
| <b>ベトナム</b>    |            |              | <b>204, 099, 795</b>    |              | <b>185, 749, 752</b>    |
| 衣類及び同附属品       |            |              | 57, 347, 873            |              | 62, 701, 250            |
| 魚介類及び同調製品      | MT         | 15, 182      | 15, 936, 503            | 13, 114      | 12, 470, 349            |
| 織物用糸及び繊維製品     |            |              | 15, 370, 956            |              | 13, 658, 044            |
| プラスチック製品       | KG         | 44, 904, 703 | 13, 324, 122            | 41, 401, 882 | 12, 306, 189            |
| 家具             | KG         | 34, 359, 848 | 11, 897, 868            | 13, 899, 595 | 5, 615, 025             |

第8表 主要輸入国別品別表(4)

(大阪)

(単位：千円)

| 国名及び品名         | 数量<br>単位 | 平成29年     |                    | 平成28年     |                    |
|----------------|----------|-----------|--------------------|-----------|--------------------|
|                |          | 数量        | 価額                 | 数量        | 価額                 |
| <b>台湾</b>      |          |           | <b>195,728,260</b> |           | <b>184,629,520</b> |
| 鉄鋼             | MT       | 299,953   | 25,246,057         | 280,991   | 18,936,700         |
| 金属製品           |          |           | 22,598,873         |           | 19,684,264         |
| プラスチック         | MT       | 76,903    | 16,681,899         | 68,268    | 13,810,778         |
| 織物用糸及び繊維製品     |          |           | 9,614,012          |           | 8,752,731          |
| 無機化合物          | MT       | 20,263    | 8,203,153          | 19,437    | 12,415,017         |
| <b>インドネシア</b>  |          |           | <b>120,428,840</b> |           | <b>117,219,342</b> |
| 織物用糸及び繊維製品     |          |           | 16,208,514         |           | 16,918,952         |
| 衣類及び同附属品       |          |           | 15,646,189         |           | 16,214,571         |
| 非鉄金属           | MT       | 8,605     | 11,081,512         | 4,342     | 5,894,721          |
| 絶縁電線及び絶縁ケーブル   | KG       | 7,233,302 | 9,046,515          | 6,476,639 | 6,635,635          |
| 紙類及び同製品        | MT       | 75,153    | 8,592,187          | 80,948    | 9,112,296          |
| <b>オーストラリア</b> |          |           | <b>110,483,502</b> |           | <b>95,108,273</b>  |
| 肉類及び同調製品       | MT       | 105,398   | 64,495,818         | 97,080    | 58,051,248         |
| 非鉄金属           | MT       | 32,720    | 8,874,123          | 26,615    | 5,430,902          |
| 非鉄金属鉱          | MT       | 47,448    | 8,251,871          | 12,164    | 5,053,566          |
| 医薬品            | KG       | 448,560   | 3,873,624          | 405,657   | 3,975,497          |
| 飼料             | MT       | 14,269    | 2,789,540          | 13,029    | 2,468,652          |
| <b>マレーシア</b>   |          |           | <b>82,541,736</b>  |           | <b>75,932,573</b>  |
| 音響・映像機器(含部品)   |          |           | 9,703,577          |           | 9,425,673          |
| 半導体等電子部品       |          |           | 8,857,446          |           | 7,339,042          |
| 衣類及び同附属品       |          |           | 6,527,950          |           | 7,230,001          |
| プラスチック         | MT       | 26,961    | 5,500,970          | 24,155    | 4,848,181          |
| 運動用具           |          |           | 3,561,346          |           | 3,081,063          |
| <b>カナダ</b>     |          |           | <b>57,076,940</b>  |           | <b>41,603,967</b>  |
| 肉類及び同調製品       | MT       | 41,519    | 20,651,967         | 31,184    | 15,120,923         |
| 木材             |          |           | 8,870,834          |           | 7,916,387          |
| 魚介類及び同調製品      | MT       | 4,590     | 7,120,910          | 4,630     | 5,926,090          |
| パルプ            | MT       | 31,066    | 2,396,853          | 20,779    | 1,399,412          |
| 非鉄金属鉱          | MT       | 21,009    | 1,862,613          | 20,999    | 1,870,024          |

第 8 表 主要輸入国別品別表(5)

(塚)

(単位：千円)

| 国 名 及 び 品 名     | 数 量<br>単 位 | 平 成 29 年   |                    | 平 成 28 年   |                    |
|-----------------|------------|------------|--------------------|------------|--------------------|
|                 |            | 数 量        | 価 額                | 数 量        | 価 額                |
| <b>アラブ首長国連邦</b> |            |            | <b>255,030,278</b> |            | <b>219,988,604</b> |
| 原油及び粗油          | KL         | 5,661,642  | 220,582,315        | 6,825,680  | 206,204,680        |
| 石油製品            |            |            | 25,526,957         |            | 8,049,867          |
| 天然ガス及び製造ガス      | MT         | 115,425    | 6,093,434          | 86,542     | 3,717,252          |
| 非鉄金属            | MT         | 11,319     | 2,827,572          | 9,912      | 2,012,749          |
| <b>サウジアラビア</b>  |            |            | <b>210,812,128</b> |            | <b>138,041,933</b> |
| 原油及び粗油          | KL         | 5,340,524  | 203,662,607        | 4,749,189  | 134,767,551        |
| 石油製品            |            |            | 4,615,824          |            | —                  |
| 天然ガス及び製造ガス      | MT         | 43,063     | 2,533,697          | 84,476     | 3,274,382          |
| <b>オーストラリア</b>  |            |            | <b>158,721,619</b> |            | <b>107,111,529</b> |
| 天然ガス及び製造ガス      | MT         | 3,087,272  | 151,172,908        | 2,320,010  | 98,819,878         |
| 果実及び野菜          | KG         | 17,760,787 | 2,784,271          | 15,709,000 | 2,469,329          |
| 肉類及び同調製品        | MT         | 1,886      | 1,337,580          | 1,465      | 1,062,476          |
| 穀物及び同調製品        | MT         | 32,288     | 850,852            | 28,517     | 748,946            |
| 無機化合物           | MT         | 26,834     | 640,214            | 27,342     | 758,093            |
| <b>ロシア</b>      |            |            | <b>92,486,584</b>  |            | <b>99,455,536</b>  |
| 原油及び粗油          | KL         | 1,850,471  | 74,330,876         | 2,387,299  | 72,877,526         |
| 天然ガス及び製造ガス      | MT         | 448,245    | 17,743,008         | 700,644    | 26,119,958         |
| 無機化合物           | MT         | 5,605      | 325,598            | 5,100      | 317,931            |
| 魚介類及び同調製品       | MT         | 92         | 81,517             | 66         | 140,121            |
| 木材              |            |            | 5,585              |            | —                  |
| <b>カタール</b>     |            |            | <b>87,403,193</b>  |            | <b>129,158,765</b> |
| 天然ガス及び製造ガス      | MT         | 895,226    | 42,463,540         | 1,040,820  | 38,402,386         |
| 原油及び粗油          | KL         | 1,041,813  | 40,358,449         | 2,314,036  | 66,164,515         |
| 石油製品            |            |            | 4,581,204          |            | 24,591,864         |

第 8 表 主要輸入国別品別表(6)

(単位：千円)

(単位：千円)

| 国 名 及 び 品 名      | 数 量<br>単 位 | 平 成 29 年  |                   | 平 成 28 年  |                   |
|------------------|------------|-----------|-------------------|-----------|-------------------|
|                  |            | 数 量       | 価 額               | 数 量       | 価 額               |
| <b>大韓民国</b>      |            |           | <b>75,462,133</b> |           | <b>58,216,205</b> |
| 鉄鋼               | MT         | 593,580   | 49,072,009        | 662,688   | 41,579,589        |
| 石油製品             |            |           | 24,793,150        |           | 14,988,764        |
| 有機化合物            |            |           | 561,325           |           | 488,237           |
| 果実及び野菜           | KG         | 1,642,062 | 445,248           | 1,697,095 | 512,118           |
| 非金属鉱物製品          |            |           | 228,126           |           | 282,786           |
| <b>クウェート</b>     |            |           | <b>63,663,072</b> |           | <b>26,732,970</b> |
| 原油及び粗油           | KL         | 1,302,553 | 48,391,699        | 883,254   | 21,576,395        |
| 石油製品             |            |           | 12,507,342        |           | 1,177,490         |
| 天然ガス及び製造ガス       | MT         | 49,221    | 2,764,031         | 95,370    | 3,979,085         |
| <b>インドネシア</b>    |            |           | <b>58,387,042</b> |           | <b>64,859,263</b> |
| 天然ガス及び製造ガス       | MT         | 1,004,878 | 50,272,901        | 1,057,181 | 43,638,736        |
| 木製品及びコルク製品 (除家具) |            |           | 6,217,842         |           | 5,932,059         |
| 原油及び粗油           | KL         | 15,877    | 670,217           | 497,305   | 13,920,962        |
| 植物性油脂            | MT         | 4,038     | 377,706           | 1,318     | 216,791           |
| 加工油脂及びろう         | MT         | 1,898     | 340,175           | 1,699     | 226,363           |
| <b>オマーン</b>      |            |           | <b>55,574,602</b> |           | <b>49,238,906</b> |
| 天然ガス及び製造ガス       | MT         | 1,212,706 | 55,574,602        | 1,157,566 | 47,875,650        |
| <b>パプアニューギニア</b> |            |           | <b>53,169,984</b> |           | <b>37,692,456</b> |
| 天然ガス及び製造ガス       | MT         | 1,039,366 | 53,169,984        | 898,601   | 37,332,952        |

第 8 表 主要輸入国別品別表(7)

(関西空港)

(単位：千円)

| 国 名 及 び 品 名    | 数 量<br>単 位 | 平 成 29 年    |                         | 平 成 28 年    |                         |
|----------------|------------|-------------|-------------------------|-------------|-------------------------|
|                |            | 数 量         | 価 額                     | 数 量         | 価 額                     |
| <b>中華人民共和国</b> |            |             | <b>1, 211, 514, 282</b> |             | <b>1, 068, 629, 587</b> |
| 通信機            |            |             | 617, 674, 851           |             | 581, 513, 019           |
| 事務用機器          |            |             | 97, 863, 405            |             | 91, 967, 489            |
| 音響・映像機器（含部品）   |            |             | 50, 432, 427            |             | 43, 910, 948            |
| 衣類及び同附属品       |            |             | 47, 215, 014            |             | 38, 723, 459            |
| 半導体等電子部品       |            |             | 43, 275, 405            |             | 29, 178, 332            |
| <b>アメリカ合衆国</b> |            |             | <b>527, 184, 722</b>    |             | <b>452, 814, 114</b>    |
| 医薬品            | KG         | 595, 029    | 141, 031, 075           | 461, 415    | 133, 166, 858           |
| 科学光学機器         |            |             | 66, 408, 183            |             | 59, 251, 662            |
| 半導体等製造装置       | KG         | 843, 476    | 50, 592, 728            | 399, 586    | 24, 144, 427            |
| 原動機            | MT         | 589         | 23, 170, 731            | 581         | 20, 199, 077            |
| 電気計測機器         |            |             | 16, 665, 591            |             | 16, 930, 818            |
| <b>台湾</b>      |            |             | <b>389, 713, 568</b>    |             | <b>357, 993, 991</b>    |
| 半導体等電子部品       |            |             | 183, 869, 891           |             | 149, 163, 015           |
| 記録媒体（含記録済）     |            |             | 20, 365, 524            |             | 21, 351, 860            |
| その他の化学製品       | MT         | 68          | 15, 733, 819            | 48          | 16, 111, 934            |
| 事務用機器          |            |             | 10, 391, 136            |             | 9, 208, 126             |
| 科学光学機器         |            |             | 7, 557, 867             |             | 6, 562, 118             |
| <b>ドイツ</b>     |            |             | <b>287, 871, 271</b>    |             | <b>226, 065, 207</b>    |
| 医薬品            | KG         | 1, 612, 113 | 166, 927, 993           | 1, 077, 977 | 123, 065, 037           |
| 科学光学機器         |            |             | 18, 034, 269            |             | 17, 202, 216            |
| 有機化合物          |            |             | 5, 622, 312             |             | 4, 291, 702             |
| その他の化学製品       | MT         | 298         | 5, 510, 438             | 272         | 4, 367, 857             |
| 電気計測機器         |            |             | 4, 873, 263             |             | 4, 511, 277             |
| <b>スイス</b>     |            |             | <b>151, 120, 390</b>    |             | <b>152, 616, 333</b>    |
| 医薬品            | KG         | 210, 839    | 98, 941, 609            | 276, 189    | 101, 674, 670           |
| 時計及び部分品        |            |             | 19, 009, 181            |             | 19, 479, 153            |
| 有機化合物          |            |             | 5, 415, 827             |             | 6, 802, 945             |
| 科学光学機器         |            |             | 5, 275, 953             |             | 4, 929, 644             |
| 繊維機械           |            |             | 4, 681, 424             |             | 3, 576, 452             |

第 8 表 主要輸入国別品別表( 8 )

(関西空港)

(単位：千円)

| 国 名 及 び 品 名   | 数 量<br>単 位 | 平 成 29 年 |                      | 平 成 28 年 |                      |
|---------------|------------|----------|----------------------|----------|----------------------|
|               |            | 数 量      | 価 額                  | 数 量      | 価 額                  |
| <b>大韓民国</b>   |            |          | <b>127, 739, 719</b> |          | <b>102, 312, 750</b> |
| 半導体等電子部品      |            |          | 30, 171, 431         |          | 21, 335, 662         |
| 有機化合物         |            |          | 14, 059, 446         |          | 14, 177, 563         |
| 科学光学機器        |            |          | 8, 246, 889          |          | 3, 558, 006          |
| 半導体等製造装置      | KG         | 199, 795 | 5, 751, 173          | 163, 749 | 4, 207, 996          |
| 金属製品          |            |          | 4, 781, 531          |          | 4, 087, 540          |
| <b>フランス</b>   |            |          | <b>118, 316, 739</b> |          | <b>103, 748, 169</b> |
| 医薬品           | KG         | 532, 952 | 46, 763, 506         | 542, 754 | 44, 645, 035         |
| 有機化合物         |            |          | 14, 329, 707         |          | 12, 369, 600         |
| 航空機類          | MT         | 96       | 10, 360, 075         | 86       | 5, 459, 906          |
| 精油・香料及び化粧品類   | MT         | 792      | 7, 586, 128          | 450      | 5, 828, 077          |
| 原動機           | MT         | 193      | 5, 858, 381          | 388      | 5, 848, 565          |
| <b>シンガポール</b> |            |          | <b>111, 320, 393</b> |          | <b>97, 137, 911</b>  |
| 医薬品           | KG         | 253, 420 | 28, 010, 687         | 352, 490 | 47, 791, 538         |
| 半導体等製造装置      | KG         | 485, 663 | 25, 631, 378         | 162, 540 | 7, 364, 050          |
| 半導体等電子部品      |            |          | 13, 675, 866         |          | 10, 941, 202         |
| 通信機           |            |          | 7, 734, 092          |          | 111, 763             |
| 染料・なめし剤及び着色剤  | KG         | 34, 808  | 2, 033, 386          | 45, 949  | 2, 249, 844          |
| <b>イタリア</b>   |            |          | <b>104, 102, 821</b> |          | <b>91, 181, 586</b>  |
| 衣類及び同附属品      |            |          | 18, 689, 710         |          | 17, 518, 380         |
| 医薬品           | KG         | 504, 062 | 18, 034, 884         | 658, 620 | 16, 041, 847         |
| 有機化合物         |            |          | 16, 148, 708         |          | 12, 693, 208         |
| バッグ類          | KG         | 325, 582 | 9, 521, 072          | 305, 760 | 8, 327, 783          |
| 織物用糸及び繊維製品    |            |          | 6, 178, 596          |          | 5, 641, 597          |
| <b>英国</b>     |            |          | <b>90, 904, 128</b>  |          | <b>82, 016, 194</b>  |
| 医薬品           | KG         | 126, 970 | 46, 375, 440         | 114, 221 | 44, 232, 630         |
| 科学光学機器        |            |          | 5, 837, 199          |          | 5, 520, 192          |
| 原動機           | MT         | 369      | 5, 060, 788          | 190      | 2, 762, 103          |
| 有機化合物         |            |          | 3, 199, 869          |          | 2, 059, 884          |
| 電気計測機器        |            |          | 2, 555, 317          |          | 2, 236, 471          |



第 8 表 主要輸入国別品別表(9)

(下津)

(単位：千円)

| 国 名 及 び 品 名                               | 数 量<br>単 位 | 平 成 29 年  |  | 平 成 28 年  |  |
|---|------------|-----------|--|-----------|--|
|   |            | 数 量       | 価 額  | 数 量       | 価 額  |
| <b>アラブ首長国連邦</b><br>原油及び粗油                 | KL         | 2,937,676 | <b>115,992,862</b><br>115,992,862                          | 3,334,418 | <b>101,098,169</b><br>99,433,139                         |
| <b>サウジアラビア</b><br>原油及び粗油                  | KL         | 2,113,147 | <b>80,002,240</b><br>80,002,240                            | 726,416   | <b>21,416,740</b><br>21,416,740                          |
| <b>アメリカ合衆国</b><br>有機化合物<br>原油及び粗油<br>石油製品 | KL         | 345,098   | <b>40,893,344</b><br>19,136,616<br>13,704,760<br>8,051,968 | 166,058   | <b>13,603,403</b><br>4,380,993<br>5,722,288<br>3,500,122 |
| <b>ロシア</b><br>原油及び粗油<br>石油製品              | KL         | 629,835   | <b>24,643,214</b><br>23,716,715<br>926,499                 | 675,865   | <b>19,645,255</b><br>19,645,255<br>—                     |
| <b>カタール</b><br>原油及び粗油<br>石油製品             | KL         | 370,610   | <b>15,378,694</b><br>14,577,026<br>801,668                 | 1,175,134 | <b>33,826,331</b><br>33,826,331<br>—                     |

第 8 表 主要輸入国別品別表(10)

(下津)

(単位：千円)

| 国 名 及 び 品 名                 | 数 量<br>単 位 | 平 成 29 年 |  | 平 成 28 年 |   |
|-----------------------------|------------|----------|--|----------|---|
|                             |            | 数 量      | 価 額                                      | 数 量      | 価 額                                     |
| <b>パプアニューギニア</b><br>石油製品    |            |          | <b>6,995,976</b><br>6,995,976            |          | <b>5,158,225</b><br>5,158,225           |
| <b>パナマ</b><br>船舶類           | NO         | 1        | <b>4,943,719</b><br>4,943,719            | 3        | <b>12,086,541</b><br>12,086,541         |
| <b>カザフスタン</b><br>原油及び粗油     | KL         | 111,086  | <b>4,568,188</b><br>4,568,188            | 78,730   | <b>1,929,102</b><br>1,929,102           |
| <b>大韓民国</b><br>石油製品<br>重電機器 |            |          | <b>4,063,051</b><br>3,808,169<br>254,882 |          | <b>4,800,466</b><br>4,785,565<br>14,901 |
| <b>タイ</b><br>石油製品           |            |          | <b>2,473,136</b><br>2,473,136            |          | <b>2,234,045</b><br>2,234,045           |

# 第9表 通過貿易表(1)

(1) 品別表 (管内)

(単位：MT)

| 品名                      | 平成29年 |       |     | 平成28年  |        |       |
|-------------------------|-------|-------|-----|--------|--------|-------|
|                         | 合計    | 積換    | 直接  | 合計     | 積換     | 直接    |
| 1 動物及び動物生産品             | 86    | 77    | 9   | 155    | 90     | 65    |
| 2 植物性生産品                | 614   | 613   | 1   | 342    | 342    | —     |
| 3 動植物性油脂                | —     | —     | —   | —      | —      | —     |
| 4 調製食料品、飲料及びたばこ         | 30    | 8     | 22  | 174    | 89     | 85    |
| 5 鉱物性生産品                | 129   | 128   | 1   | 400    | 360    | 40    |
| 6 化学工業生産品               | 1,166 | 1,144 | 22  | 2,727  | 2,652  | 75    |
| 7 プラスチック、ゴム及びその製品       | 490   | 438   | 52  | 1,226  | 1,182  | 44    |
| 8 皮革、毛皮及びその製品           | 16    | —     | 16  | 29     | 1      | 28    |
| 9 木材及び同製品               | 3     | 3     | —   | 2,904  | 2,904  | —     |
| 10 紙、板紙及びその製品           | 8     | —     | 8   | —      | —      | —     |
| 11 紡織用繊維及び同製品           | 98    | 76    | 22  | 98     | 66     | 32    |
| 12 履物、帽子、傘、杖、ステッキ及びその製品 | 4     | 1     | 3   | 1      | —      | 1     |
| 13 石、陶磁製品、ガラス及びその製品     | 150   | 144   | 6   | 555    | 549    | 6     |
| 14 真珠、貴石及び半貴石           | —     | —     | —   | —      | —      | —     |
| 15 卑金属及びその製品            | 225   | 208   | 17  | 1,424  | 1,386  | 38    |
| 16 機械類及び電気機器            | 1,164 | 715   | 449 | 1,317  | 444    | 873   |
| 17 車両、航空機、船舶及び輸送機器      | 110   | 75    | 35  | 344    | 332    | 12    |
| 18 科学光学機器               | 10    | 7     | 3   | 6      | —      | 6     |
| 19 武器及び銃砲弾              | —     | —     | —   | —      | —      | —     |
| 20 雑品                   | 23    | 5     | 18  | 39     | 4      | 35    |
| 21 美術品、収集品及びこつとう        | —     | —     | —   | —      | —      | —     |
| 22 特殊取扱品                | —     | —     | —   | —      | —      | —     |
| 合計                      | 4,326 | 3,642 | 684 | 11,741 | 10,401 | 1,340 |

# 第9表 通過貿易表(2)

(2) 国別表 (管内)

(単位：MT)

| 国名      | 積出国別  |        | 仕向国別  |        |
|---------|-------|--------|-------|--------|
|         | 平成29年 | 平成28年  | 平成29年 | 平成28年  |
| 中華人民共和国 | 994   | 8,309  | 908   | 1,803  |
| 大韓民国    | 1,143 | 302    | 134   | 129    |
| ベトナム    | 515   | 1,504  | 303   | 2,536  |
| カナダ     | —     | 17     | 459   | 1      |
| マレーシア   | 21    | 53     | 396   | 335    |
| 台湾      | 157   | 380    | 255   | 231    |
| 香港      | 177   | 201    | 233   | 130    |
| オーストラリア | 409   | 40     | —     | 3      |
| タイ      | 39    | 17     | 329   | 782    |
| アメリカ合衆国 | 186   | 130    | 125   | 53     |
| その他     | 685   | 788    | 1,184 | 5,738  |
| 合計      | 4,326 | 11,741 | 4,326 | 11,741 |

第 10 表 船（機）用品積込表（1）

(数量単位：K L)  
(価額単位：千円)

| 区 分                      | 平 成 29 年 |                  |         |                   | 平 成 28 年 |                  |         |                   |
|--------------------------|----------|------------------|---------|-------------------|----------|------------------|---------|-------------------|
|                          | 日 本 籍    |                  | 外 国 籍   |                   | 日 本 籍    |                  | 外 国 籍   |                   |
|                          | 数 量      | 価 額              | 数 量     | 価 額               | 数 量      | 価 額              | 数 量     | 価 額               |
| <b>船 用 品</b>             |          |                  |         |                   |          |                  |         |                   |
| <b>(本 関)</b>             |          |                  |         |                   |          |                  |         |                   |
| <b>総 計</b> { <b>内国貨物</b> |          | <b>50,103</b>    |         | <b>2,882,172</b>  |          | <b>43,306</b>    |         | <b>2,553,605</b>  |
| { <b>外国貨物</b>            |          | <b>7,673</b>     |         | <b>695,513</b>    |          | <b>8,630</b>     |         | <b>238,808</b>    |
| 鉦 油 { 内国貨物               | 677      | 40,659           | 21,573  | 1,089,244         | 166      | 14,520           | 363,830 | 886,709           |
| { 外国貨物                   | —        | —                | —       | —                 | —        | —                | —       | —                 |
| その他 { 内国貨物               |          | 9,444            |         | 1,792,928         |          | 28,786           |         | 1,666,896         |
| { 外国貨物                   |          | 7,673            |         | 695,513           |          | 8,630            |         | 238,808           |
| <b>( 堺 )</b>             |          |                  |         |                   |          |                  |         |                   |
| <b>総 計</b> { <b>内国貨物</b> |          | <b>471,049</b>   |         | <b>1,455,365</b>  |          | <b>223,428</b>   |         | <b>1,497,820</b>  |
| { <b>外国貨物</b>            |          | <b>1,709,773</b> |         | <b>10,929,164</b> |          | <b>3,066,992</b> |         | <b>24,340,313</b> |
| 鉦 油 { 内国貨物               | 496      | 24,917           | 7,355   | 508,310           | 2,305    | 84,944           | 6,562   | 479,226           |
| { 外国貨物                   | 62,064   | 1,709,773        | 363,323 | 10,929,164        | 70,792   | 3,066,992        | 526,475 | 24,340,313        |
| その他 { 内国貨物               |          | 446,132          |         | 947,055           |          | 138,484          |         | 1,018,594         |
| { 外国貨物                   |          | —                |         | —                 |          | —                |         | —                 |
| <b>(関西空港)</b>            |          |                  |         |                   |          |                  |         |                   |
| <b>総 計</b> { <b>内国貨物</b> |          | —                |         | —                 |          | —                |         | —                 |
| { <b>外国貨物</b>            |          | <b>42,048</b>    |         | <b>2,753,776</b>  |          | <b>42,103</b>    |         | <b>1,995,675</b>  |
| 鉦 油 { 内国貨物               | —        | —                | —       | —                 | —        | —                | —       | —                 |
| { 外国貨物                   | —        | —                | —       | —                 | —        | —                | —       | —                 |
| その他 { 内国貨物               |          | —                |         | —                 |          | —                |         | —                 |
| { 外国貨物                   |          | 42,048           |         | 2,753,776         |          | 42,103           |         | 1,995,675         |
| <b>(和歌山)</b>             |          |                  |         |                   |          |                  |         |                   |
| <b>総 計</b> { <b>内国貨物</b> |          | <b>147,037</b>   |         | <b>1,072,164</b>  |          | <b>42,665</b>    |         | <b>1,009,923</b>  |
| { <b>外国貨物</b>            |          | —                |         | —                 |          | —                |         | —                 |
| 鉦 油 { 内国貨物               | 180      | 23,649           | 2,720   | 382,669           | 82       | 21,223           | 2,044   | 341,292           |
| { 外国貨物                   | —        | —                | —       | —                 | —        | —                | —       | —                 |
| その他 { 内国貨物               |          | 123,388          |         | 689,495           |          | 21,442           |         | 668,631           |
| { 外国貨物                   |          | —                |         | —                 |          | —                |         | —                 |

第 10 表 船（機）用品積込表（2）

(数量単位：K L)  
(価額単位：千円)

| 区 分               | 平 成 29 年 |                     |             |                     | 平 成 28 年 |                     |             |                     |
|-------------------|----------|---------------------|-------------|---------------------|----------|---------------------|-------------|---------------------|
|                   | 日 本 籍    |                     | 外 国 籍       |                     | 日 本 籍    |                     | 外 国 籍       |                     |
|                   | 数 量      | 価 額                 | 数 量         | 価 額                 | 数 量      | 価 額                 | 数 量         | 価 額                 |
| <b>船 用 品</b>      |          |                     |             |                     |          |                     |             |                     |
| <b>(下 津)</b>      |          |                     |             |                     |          |                     |             |                     |
| <b>総 計</b> { 内国貨物 |          | <b>73, 907</b>      |             | <b>1, 147, 377</b>  |          | <b>269, 238</b>     |             | <b>1, 516, 981</b>  |
| { 外国貨物            |          | <b>829, 405</b>     |             | <b>2, 468, 556</b>  |          | <b>481, 201</b>     |             | <b>2, 527, 578</b>  |
| 鉱 油 { 内国貨物        | 736      | 30, 097             | 1, 256      | 97, 885             | 1, 008   | 43, 532             | 1, 174      | 123, 280            |
| { 外国貨物            | 31, 280  | 829, 405            | 92, 012     | 2, 468, 556         | 10, 716  | 481, 201            | 53, 483     | 2, 527, 578         |
| そ の 他 { 内国貨物      |          | 43, 810             |             | 1, 049, 492         |          | 225, 706            |             | 1, 393, 701         |
| { 外国貨物            |          | —                   |             | —                   |          | —                   |             | —                   |
| <b>(管 内 計)</b>    |          |                     |             |                     |          |                     |             |                     |
| <b>総 計</b> { 内国貨物 |          | <b>1, 172, 530</b>  |             | <b>7, 652, 279</b>  |          | <b>941, 932</b>     |             | <b>7, 690, 027</b>  |
| { 外国貨物            |          | <b>2, 588, 899</b>  |             | <b>16, 847, 656</b> |          | <b>3, 598, 926</b>  |             | <b>29, 102, 374</b> |
| 鉱 油 { 内国貨物        | 3, 880   | 224, 439            | 33, 864     | 2, 279, 822         | 7, 462   | 369, 807            | 374, 867    | 2, 022, 080         |
| { 外国貨物            | 93, 344  | 2, 539, 178         | 455, 335    | 13, 397, 720        | 81, 508  | 3, 548, 193         | 579, 958    | 26, 867, 891        |
| そ の 他 { 内国貨物      |          | 948, 091            |             | 5, 372, 457         |          | 572, 125            |             | 5, 667, 947         |
| { 外国貨物            |          | 49, 721             |             | 3, 449, 936         |          | 50, 733             |             | 2, 234, 483         |
| <b>機 用 品</b>      |          |                     |             |                     |          |                     |             |                     |
| <b>(関西空港)</b>     |          |                     |             |                     |          |                     |             |                     |
| <b>総 計</b> { 内国貨物 |          | <b>26, 410, 670</b> |             | <b>8, 951, 259</b>  |          | <b>25, 268, 448</b> |             | <b>9, 183, 652</b>  |
| { 外国貨物            |          | <b>16, 577, 667</b> |             | <b>81, 358, 280</b> |          | <b>15, 440, 544</b> |             | <b>78, 192, 888</b> |
| 鉱 油 { 内国貨物        | 1, 695   | 25, 310             | 559         | 41, 415             | 2        | 20, 809             | 0           | 46, 349             |
| { 外国貨物            | 211, 677 | 16, 232, 740        | 1, 173, 294 | 80, 821, 066        | 203, 248 | 15, 135, 692        | 1, 131, 397 | 77, 665, 085        |
| そ の 他 { 内国貨物      |          | 26, 385, 360        |             | 8, 909, 844         |          | 25, 247, 639        |             | 9, 137, 303         |
| { 外国貨物            |          | 344, 927            |             | 537, 214            |          | 304, 852            |             | 527, 803            |
| <b>(管 内 計)</b>    |          |                     |             |                     |          |                     |             |                     |
| <b>総 計</b> { 内国貨物 |          | <b>26, 410, 670</b> |             | <b>9, 367, 959</b>  |          | <b>25, 289, 730</b> |             | <b>9, 572, 558</b>  |
| { 外国貨物            |          | <b>16, 577, 887</b> |             | <b>81, 920, 141</b> |          | <b>15, 440, 544</b> |             | <b>78, 658, 522</b> |
| 鉱 油 { 内国貨物        | 1, 695   | 25, 310             | 4, 490      | 458, 115            | 38       | 42, 091             | 3, 662      | 434, 691            |
| { 外国貨物            | 211, 680 | 16, 232, 960        | 1, 183, 307 | 81, 382, 927        | 203, 248 | 15, 135, 692        | 1, 140, 040 | 78, 130, 719        |
| そ の 他 { 内国貨物      |          | 26, 385, 360        |             | 8, 909, 844         |          | 25, 247, 639        |             | 9, 137, 867         |
| { 外国貨物            |          | 344, 927            |             | 537, 214            |          | 304, 852            |             | 527, 803            |

第 1 1 表 船舶及び航空機入港表(1)

| 国 籍              |   |  | 平 成 29 年     |                   | 平 成 28 年     |                   |
|------------------|---|--|--------------|-------------------|--------------|-------------------|
|                  |   |  | 隻            | 純トン数 (トン)         | 隻            | 純トン数 (トン)         |
| <b>(大 阪 港)</b>   |   |  |              |                   |              |                   |
| 合                | 計 |  | <b>5,128</b> | <b>35,118,319</b> | <b>5,250</b> | <b>34,187,521</b> |
| 日 本              | 船 |  | 15           | 123,465           | 14           | 107,045           |
| 外 国              | 船 |  | 5,113        | 34,994,854        | 5,236        | 34,080,476        |
| 香 港              |   |  | 1,065        | 8,028,461         | 864          | 6,586,452         |
| パ ナ マ            |   |  | 888          | 6,277,009         | 918          | 6,459,050         |
| 大 韓 民 国          |   |  | 742          | 2,347,884         | 778          | 2,271,977         |
| シ ン ガ ポ ー ル      |   |  | 398          | 4,120,293         | 407          | 3,648,843         |
| リ ベ リ ア          |   |  | 322          | 3,544,072         | 349          | 3,263,430         |
| バ ハ マ            |   |  | 286          | 1,876,954         | 329          | 1,777,033         |
| アンティグア・バーブーダ     |   |  | 213          | 973,260           | 233          | 1,059,607         |
| 中 華 人 民 共 和 国    |   |  | 186          | 728,737           | 217          | 998,311           |
| マ ル タ            |   |  | 174          | 947,986           | 83           | 396,768           |
| キ プ ロ ス          |   |  | 149          | 788,235           | 210          | 1,130,779         |
| マ ー シ ャ ル        |   |  | 146          | 1,625,273         | 170          | 2,126,592         |
| ベ リ ー ズ          |   |  | 125          | 157,366           | 137          | 156,886           |
| 英 国              |   |  | 59           | 979,132           | 68           | 1,771,984         |
| 台 湾              |   |  | 54           | 357,584           | 66           | 431,558           |
| フ ィ リ ピ ン        |   |  | 54           | 214,594           | 48           | 312,465           |
| セ ン ト ビ ン セ ン ト  |   |  | 43           | 103,855           | 44           | 106,320           |
| シ エ ラ レ オ ネ      |   |  | 41           | 37,125            | 24           | 29,125            |
| ト ー ゴ            |   |  | 27           | 27,812            | 20           | 21,823            |
| タ イ              |   |  | 20           | 199,959           | 5            | 22,271            |
| ド イ ツ            |   |  | 19           | 266,730           | 9            | 106,263           |
| そ の 他            |   |  | 102          | 1,392,533         | 257          | 1,402,939         |
| <b>(堺 泉 北 港)</b> |   |  |              |                   |              |                   |
| 合                | 計 |  | <b>1,971</b> | <b>21,458,024</b> | <b>2,167</b> | <b>23,989,472</b> |
| 日 本              | 船 |  | 93           | 3,031,748         | 77           | 2,123,342         |
| 外 国              | 船 |  | 1,878        | 18,426,276        | 2,090        | 21,866,130        |
| <b>(阪 南 港)</b>   |   |  |              |                   |              |                   |
| 合                | 計 |  | <b>129</b>   | <b>601,662</b>    | <b>140</b>   | <b>593,924</b>    |
| 日 本              | 船 |  | 6            | 13,921            | 8            | 50,341            |
| 外 国              | 船 |  | 123          | 587,741           | 132          | 543,583           |
| <b>(宮 津 港)</b>   |   |  |              |                   |              |                   |
| 合                | 計 |  | <b>23</b>    | <b>225,879</b>    | <b>23</b>    | <b>201,230</b>    |
| 日 本              | 船 |  | —            | —                 | —            | —                 |
| 外 国              | 船 |  | 23           | 225,879           | 23           | 201,230           |

第 1 1 表 船舶及び航空機入港表(2)

| 国 籍     |   |  | 平 成 29 年 |           | 平 成 28 年 |           |
|---------|---|--|----------|-----------|----------|-----------|
|         |   |  | 隻        | 純トン数 (トン) | 隻        | 純トン数 (トン) |
| (舞 鶴 港) |   |  |          |           |          |           |
| 合       | 計 |  | 397      | 2,859,495 | 365      | 2,500,104 |
| 日 本     | 船 |  | 26       | 730,153   | 23       | 624,375   |
| 外 国     | 船 |  | 371      | 2,129,342 | 342      | 1,875,729 |
| (内 浦 港) |   |  |          |           |          |           |
| 合       | 計 |  | 53       | 109,695   | 35       | 59,545    |
| 日 本     | 船 |  | —        | —         | —        | —         |
| 外 国     | 船 |  | 53       | 109,695   | 35       | 59,545    |
| (伏 木 港) |   |  |          |           |          |           |
| 合       | 計 |  | 586      | 3,247,045 | 713      | 3,415,663 |
| 日 本     | 船 |  | 10       | 230,359   | 3        | 76,369    |
| 外 国     | 船 |  | 576      | 3,016,686 | 710      | 3,339,294 |
| (富 山 港) |   |  |          |           |          |           |
| 合       | 計 |  | 219      | 258,086   | 200      | 246,960   |
| 日 本     | 船 |  | 6        | 1,908     | 7        | 2,226     |
| 外 国     | 船 |  | 213      | 256,178   | 193      | 244,734   |
| (七 尾 港) |   |  |          |           |          |           |
| 合       | 計 |  | 171      | 1,581,007 | 196      | 1,674,138 |
| 日 本     | 船 |  | 11       | 268,171   | 13       | 332,948   |
| 外 国     | 船 |  | 160      | 1,312,836 | 183      | 1,341,190 |
| (金 沢 港) |   |  |          |           |          |           |
| 合       | 計 |  | 480      | 1,544,045 | 532      | 1,657,257 |
| 日 本     | 船 |  | —        | —         | —        | —         |
| 外 国     | 船 |  | 480      | 1,544,045 | 532      | 1,657,257 |
| (敦 賀 港) |   |  |          |           |          |           |
| 合       | 計 |  | 365      | 2,408,406 | 392      | 2,227,483 |
| 日 本     | 船 |  | 14       | 354,327   | 11       | 309,975   |
| 外 国     | 船 |  | 351      | 2,054,079 | 381      | 1,917,508 |
| (福 井 港) |   |  |          |           |          |           |
| 合       | 計 |  | 60       | 158,448   | 66       | 179,429   |
| 日 本     | 船 |  | —        | —         | —        | —         |
| 外 国     | 船 |  | 60       | 158,448   | 66       | 179,429   |



第 1 1 表 船舶及び航空機入港表(3)

| 国 籍       |     |   | 平 成 29 年 |            | 平 成 28 年 |            |
|-----------|-----|---|----------|------------|----------|------------|
|           |     |   | 隻        | 純トン数 (トン)  | 隻        | 純トン数 (トン)  |
| (下 津 港)   |     |   |          |            |          |            |
| 合         |     | 計 | 380      | 5,617,841  | 424      | 5,751,898  |
| 日         | 本   | 船 | 50       | 1,170,179  | 27       | 375,745    |
| 外         | 国   | 船 | 330      | 4,447,662  | 397      | 5,376,153  |
| (和 歌 山 港) |     |   |          |            |          |            |
| 合         |     | 計 | 544      | 9,117,372  | 507      | 8,918,767  |
| 日         | 本   | 船 | 30       | 1,709,812  | 15       | 790,444    |
| 外         | 国   | 船 | 514      | 7,407,560  | 492      | 8,128,323  |
| (新 宮 港)   |     |   |          |            |          |            |
| 合         |     | 計 | 19       | 309,344    | 19       | 329,389    |
| 日         | 本   | 船 | 2        | 24,612     | —        | —          |
| 外         | 国   | 船 | 17       | 284,732    | 19       | 329,389    |
| 開         | 港   | 計 | 10,525   | 84,614,668 | 10,532   | 84,453,981 |
| 不         | 開 港 | 計 | 46       | 809,764    | 51       | 1,321,282  |
| 総         |     | 計 | 10,571   | 85,424,432 | 11,080   | 87,254,062 |

第 1 1 表 船舶及び航空機入港表(4)

| 国 籍             |  | 平 成 29 年 | 平 成 28 年 |
|-----------------|--|----------|----------|
| (関 西 空 港)       |  | (機)      | (機)      |
| 合 計             |  | 67,478   | 64,421   |
| 日 本             |  | 11,552   | 11,518   |
| 外 国             |  | 55,926   | 52,903   |
| 大 韓 民 国         |  | 15,049   | 12,461   |
| 中 華 人 民 共 和 国   |  | 14,722   | 14,652   |
| ア メ リ カ 合 衆 国   |  | 5,800    | 5,961    |
| 台 湾             |  | 5,570    | 6,349    |
| 香 港             |  | 5,138    | 4,236    |
| シ ン ガ ポ ー ル     |  | 1,853    | 1,825    |
| フ ィ リ ピ ン       |  | 1,343    | 1,164    |
| タ イ             |  | 1,140    | 1,100    |
| マ レ ー シ ア       |  | 1,020    | 771      |
| ベ ト ナ ム         |  | 879      | 736      |
| イ ン ド ネ シ ア     |  | 510      | 518      |
| マ カ オ           |  | 368      | 370      |
| ア ラ ブ 首 長 国 連 邦 |  | 367      | 368      |
| オ ラ ン ダ         |  | 332      | 324      |
| フ ィ ン ラ ン ド     |  | 323      | 321      |
| ド イ ツ           |  | 320      | 316      |
| オ ー ス ト ラ リ ア   |  | 302      | 256      |
| フ ラ ン ス         |  | 240      | 257      |
| イ ン ド           |  | 154      | 155      |
| カ ナ ダ           |  | 146      | 134      |
| そ の 他           |  | 350      | 629      |
| (富 山 空 港)       |  |          |          |
| 合 計             |  | 541      | 536      |
| 日 本             |  | —        | —        |
| 外 国             |  | 541      | 536      |
| (小 松 空 港)       |  |          |          |
| 合 計             |  | 945      | 968      |
| 日 本             |  | 1        | 7        |
| 外 国             |  | 944      | 961      |
| (不 開 港)         |  |          |          |
| 合 計             |  | —        | —        |
| 総 計             |  | 68,964   | 65,925   |