

平成 25 年 9 月 4 日
大 阪 税 関

輸入差止件数は5千件を超える

～平成 25 年上半期の大阪税関における知的財産侵害物品の輸入差止状況～

平成 25 年上半期の大阪税関における偽ブランド品等の知的財産侵害物品の輸入差止状況をまとめましたのでお知らせします。

- ◆ 輸入差止件数は5千件を超え、上半期ベースで過去2番目の高水準
- ◆ 中国来の知的財産侵害物品の差止件数シェアが9割超
- ◆ 医薬品の差止点数が前年同期に比べ3.1倍と大幅増加

〔輸入差止件数及び点数〕

- ・ 輸入差止件数は前年同期に比べ21.5%増加の5,154件であり、上半期ベースでは過去2番目の高水準となりました。（上半期ベースの過去最高は平成20年の5,408件）
- ・ 輸入差止点数は8万8,052点であり、前年同期に比べ13.3%の増加となりました。
- ・ 1日平均では、約28件、約486点の知的財産侵害物品の輸入を差し止めています。

〔仕出国（地域）別〕

- ・ 仕出国（地域）別の構成比では、中国来の知的財産侵害物品が輸入差止件数全体の93.6%と引き続き高い割合となっています。

〔品目別〕

- ・ 品目別の輸入差止件数では、前年同期に比べ、ハンドバッグや財布などのバッグ類が約1.5倍、靴類が約1.4倍と増加しました。
- ・ 品目別の輸入差止点数では、前年同期に比べ、バッグ類が約2.6倍、消費者の健康・安全を脅かすおそれのある医薬品が約3.1倍と大幅に増加しました。

〔知的財産別〕

- ・ 知的財産別の構成比では、商標権侵害物品が輸入差止件数全体の99.8%、輸入差止点数全体の96.9%と大半を占めています。

〔輸送形態別〕

- ・ 輸送形態別の構成比では、郵便物が輸入差止件数全体の94.6%と引き続き高い割合となっています。

【お問合せ先】

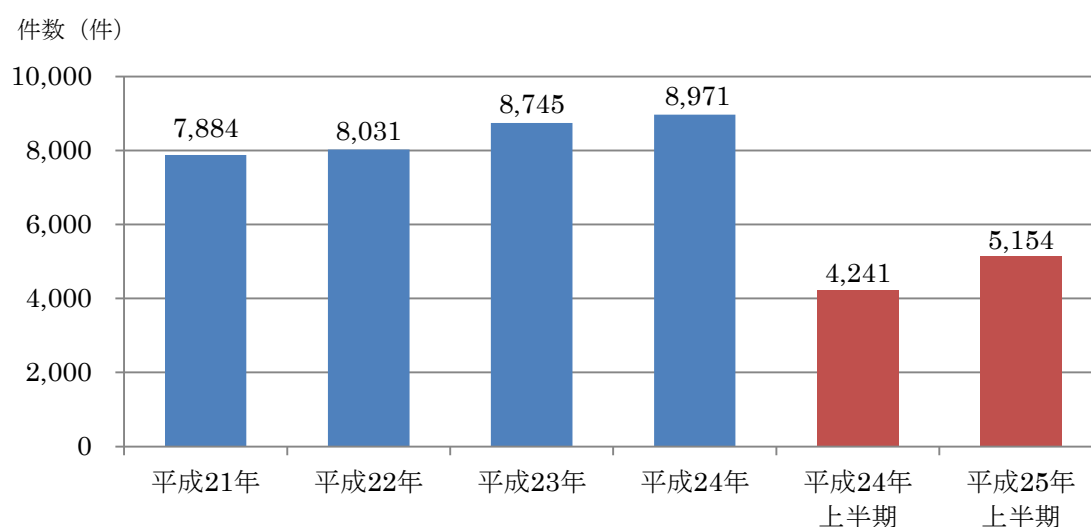
大阪税関業務部知的財産調査官
TEL：06-6576-3318（直通）

○輸入差止件数及び点数の推移

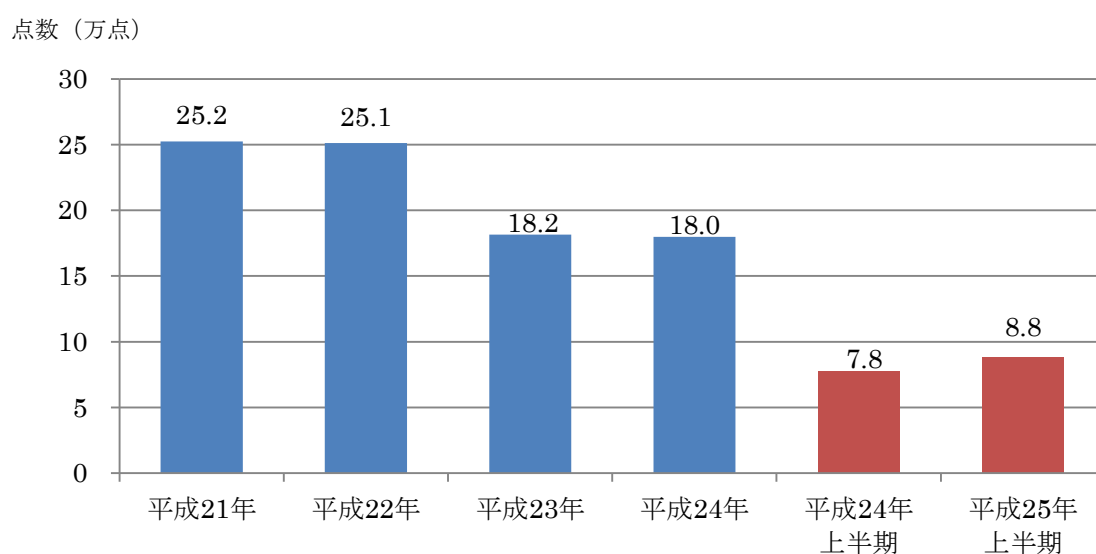
- ◆ 輸入差止件数は前年同期に比べ 21.5%増加の 5,154 件であり、上半期ベースでは過去 2 番目の高水準となりました。（上半期ベースの過去最高は平成 20 年の 5,408 件）
- ◆ 輸入差止点数は 88,052 点であり、前年同期に比べ 13.3%の増加となりました。
- ◆ 1 日平均では、約 28 件、約 486 点の知的財産侵害物品の輸入を差し止めています。

注：「差止件数」及び「差止点数」は、税関が差し止めた知的財産侵害物品に係る一般貨物及び郵便物の件数及び点数をそれぞれ計上したものです。

知的財産侵害物品の輸入差止件数



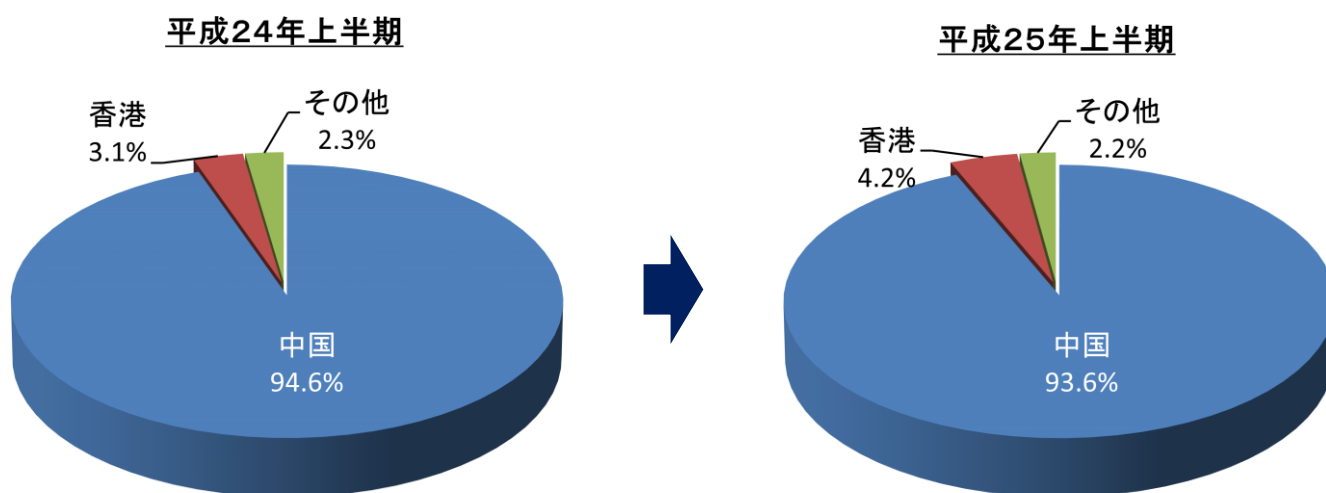
知的財産侵害物品の輸入差止点数



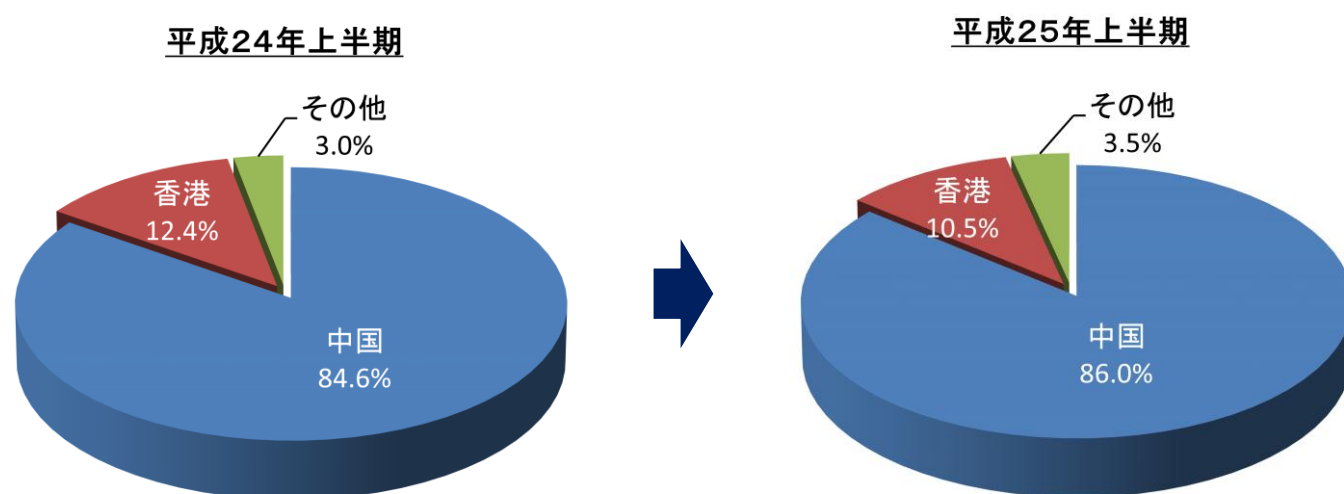
○仕出国（地域）別輸入差止実績

- ◆ 輸入差止件数は、中国来の知的財産侵害物品が 4,826 件（構成比 93.6%、前年同期比 20.3% 増）と大半を占めており、次いで香港来の知的財産侵害物品が 215 件（構成比 4.2%、前年同期比 65.4% 増）となりました。
- ◆ 輸入差止点数についても、中国来の知的財産侵害物品が 75,689 点（構成比 86.0%、前年同期比 15.1% 増）と大半を占めており、次いで香港来の知的財産侵害物品が 9,246 点（構成比 10.5%、前年同期比 3.8% 減）となりました。

仕出国（地域）別構成比（件数ベース）



仕出国（地域）別構成比（点数ベース）

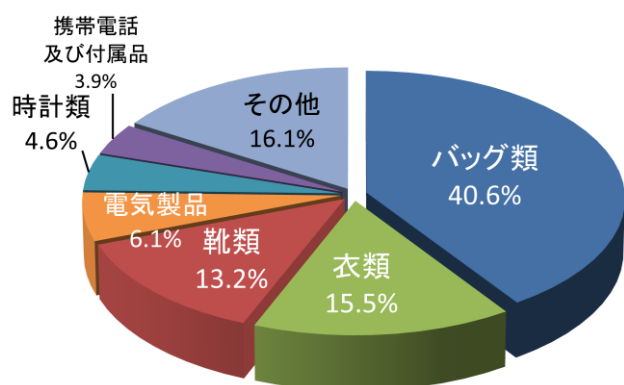


○品目別輸入差止実績

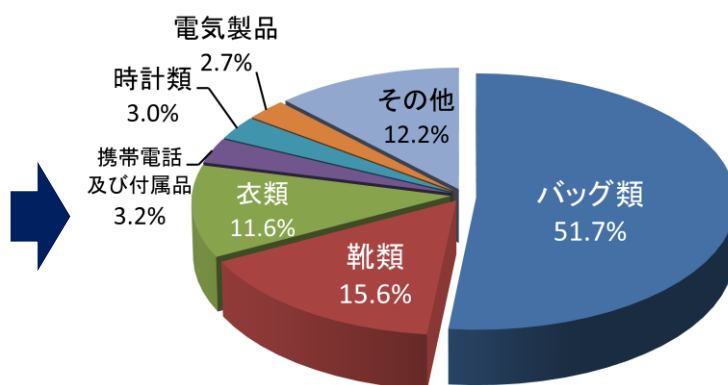
- ◆ 輸入差止件数は、ハンドバッグや財布などのバッグ類が 2,845 件（構成比 51.7%、前年同期比 50.4%増）、次いで靴類が 857 件（構成比 15.6%、前年同期比 39.3%増）となりました。
- ◆ 輸入差止点数については、バッグ類が 21,495 点（構成比 24.4%、前年同期比 162.7%増）、次いで携帯電話及び付属品が 11,835 点（構成比 13.4%、前年同期比 47.4%増）となりました。また、消費者の健康・安全を脅かすおそれのある医薬品が 10,529 点（構成比 12.0%、前年同期比 210.8%増）と大幅に増加しました。

品目別構成比（件数ベース）

平成24年上半期

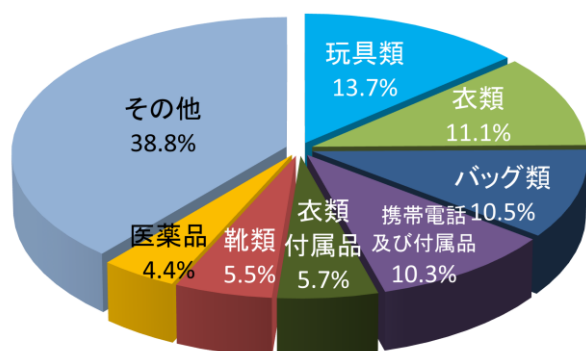


平成25年上半期

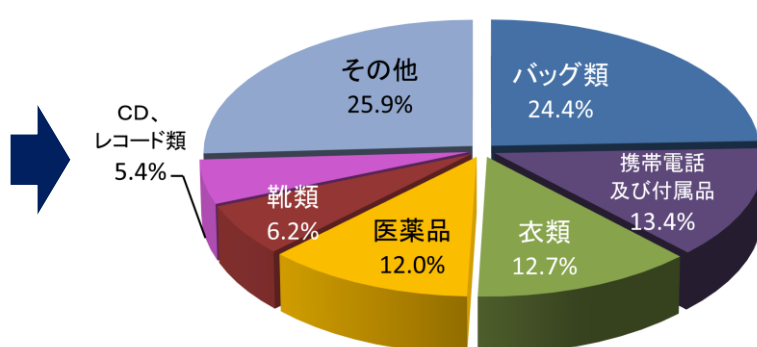


品目別構成比（点数ベース）

平成24年上半期



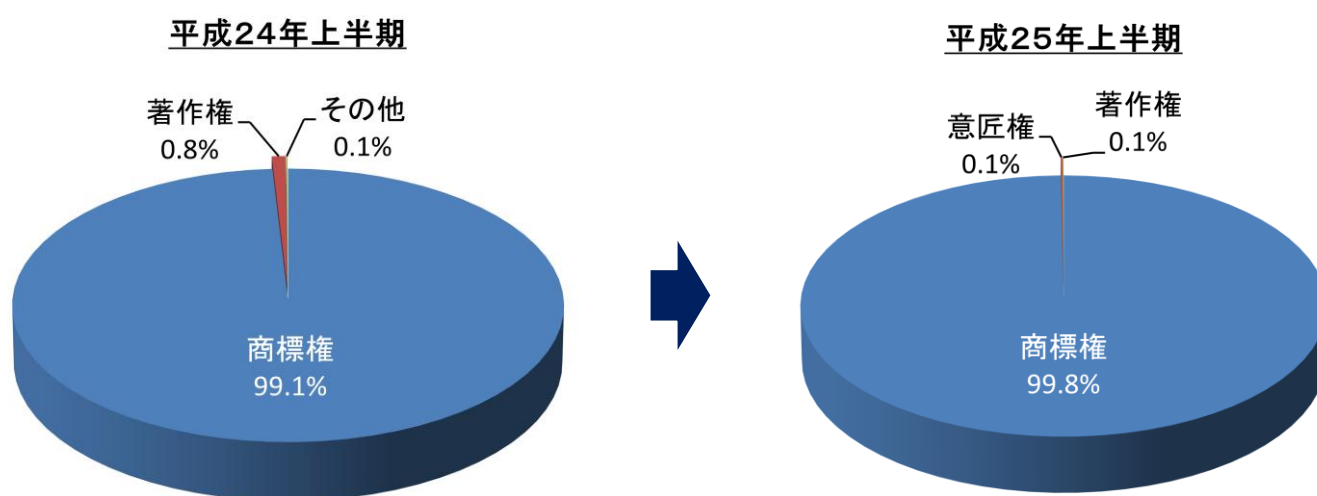
平成25年上半期



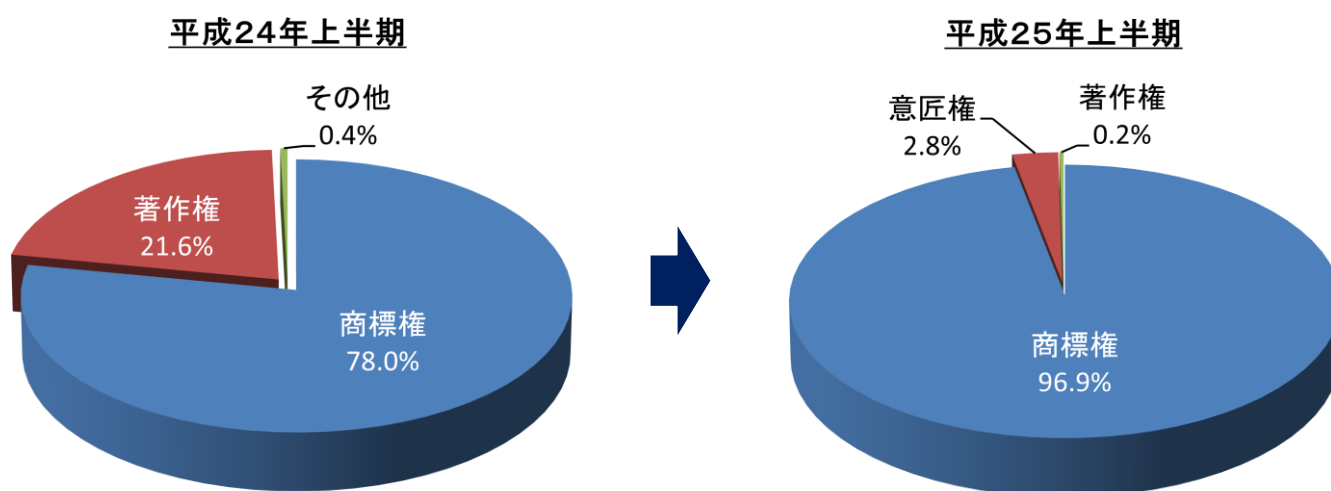
○知的財産別輸入差止実績

- ◆ 輸入差止件数は、ブランド品などの商標権侵害物品が 5,148 件（構成比 99.8%、前年同期比 22.0%増）と大半を占めています。
- ◆ 輸入差止点数についても、商標権侵害物品が 85,358 点（構成比 96.9%、前年同期比 40.8%増）と大半を占めています。

知的財産別構成比（件数ベース）



知的財産別構成比（点数ベース）

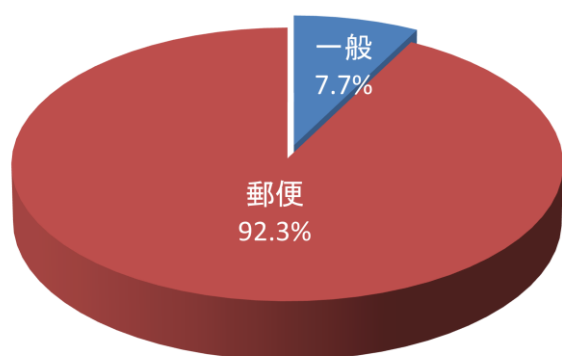


○輸送形態別輸入差止実績

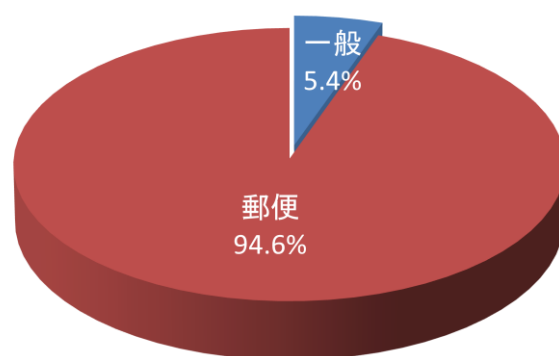
- ◆ 輸入差止件数は、一般貨物が280件（構成比5.4%、前年同期比14.4%減）、郵便物が4,874件（構成比94.6%、前年同期比24.5%増）となり、郵便物が大半を占めています。
- ◆ 輸入差止点数は、一般貨物が58,574点（構成比66.5%、前年同期比59.5%増）、郵便物が29,478点（構成比33.5%、前年同期比28.1%減）となり、一般貨物が郵便物を上回りました。

輸送形態別構成比（件数ベース）

平成24年上半期

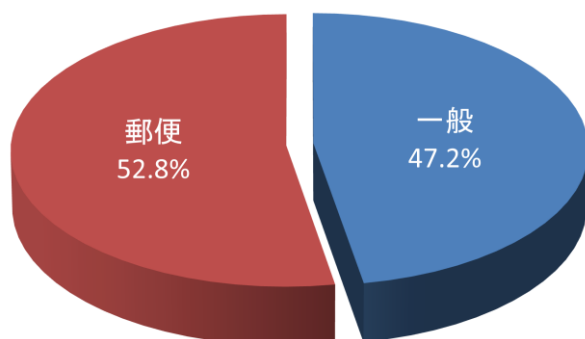


平成25年上半期

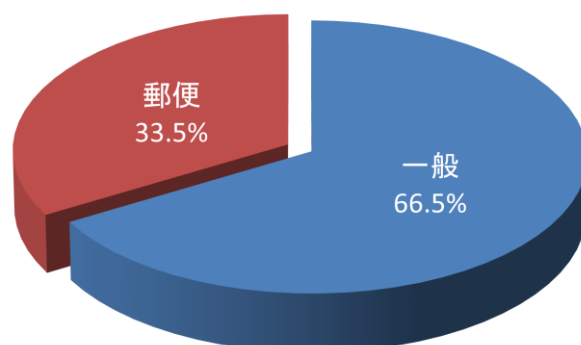


輸送形態別構成比（点数ベース）

平成24年上半期



平成25年上半期



(計表)

○知的財産侵害物品の輸入差止実績

輸入差止件数

年		大阪税関		
		件数	前年(同期)比	全国比
平成 16 年		2,865	154.7%	31.3%
平成 17 年		4,917	171.6%	36.5%
平成 18 年		5,596	113.8%	28.6%
平成 19 年		7,466	133.4%	32.9%
平成 20 年		10,423	139.6%	39.5%
平成 21 年		7,884	75.6%	36.0%
平成 22 年		8,031	101.9%	34.6%
平成 23 年		8,745	108.9%	37.6%
平成 24 年	上半期分	4,241	96.2%	30.3%
	年分	8,971	102.6%	33.7%
平成 25 年	上半期分	5,154	121.5%	36.7%

輸入差止点数

年		大阪税関		
		点数	前年(同期)比	全国比
平成 16 年		328,157	160.0%	31.6%
平成 17 年		264,517	80.6%	24.1%
平成 18 年		250,651	94.8%	25.6%
平成 19 年		289,052	115.3%	27.8%
平成 20 年		266,745	92.3%	28.3%
平成 21 年		252,339	94.6%	24.2%
平成 22 年		251,098	99.5%	39.8%
平成 23 年		181,574	72.3%	24.9%
平成 24 年	上半期分	77,744	78.8%	10.6%
	年分	179,686	99.0%	16.1%
平成 25 年	上半期分	88,052	113.3%	27.4%

(計表)

○仕出国(地域)別輸入差止実績

仕出国(地域)別輸入差止件数

(平成 24 年上半期)

仕出国(地域)	大阪税関	
	件数	構成比
中国	4,012	94.6%
香港	130	3.1%
フィリピン	61	1.4%
韓国	17	0.4%
タイ	6	0.1%
シンガポール	6	0.1%
ベトナム	2	0.0%
マレーシア	1	0.0%
アメリカ	1	0.0%
台湾	1	0.0%
上記以外の国(地域)	4	0.1%
合計	4,241	100.0%

(平成 25 年上半期)

仕出国(地域)	大阪税関		
	件数	構成比	前年同期比
中国	4,826	93.6%	120.3%
香港	215	4.2%	165.4%
シンガポール	48	0.9%	800.0%
韓国	30	0.6%	176.5%
フィリピン	23	0.4%	37.7%
アメリカ	3	0.1%	300.0%
台湾	3	0.1%	300.0%
タイ	3	0.1%	50.0%
ベトナム	1	0.0%	50.0%
インドネシア	1	0.0%	100.0%
マレーシア	1	0.0%	100.0%
合計	5,154	100.0%	121.5%

仕出国(地域)別輸入差止点数

(平成 24 年上半期)

仕出国(地域)	大阪税関	
	点数	構成比
中国	65,773	84.6%
香港	9,610	12.4%
韓国	1,418	1.8%
タイ	326	0.4%
フィリピン	281	0.4%
シンガポール	210	0.3%
マレーシア	76	0.1%
アメリカ	28	0.0%
ベトナム	12	0.0%
台湾	4	0.0%
上記以外の国(地域)	6	0.0%
合計	77,744	100.0%

(平成 25 年上半期)

仕出国(地域)	大阪税関		
	点数	構成比	前年同期比
中国	75,689	86.0%	115.1%
香港	9,246	10.5%	96.2%
韓国	1,436	1.6%	101.3%
シンガポール	1,203	1.4%	572.9%
アメリカ	285	0.3%	1017.9%
フィリピン	113	0.1%	40.2%
台湾	36	0.0%	900.0%
タイ	33	0.0%	10.1%
ベトナム	6	0.0%	50.0%
インドネシア	4	0.0%	200.0%
マレーシア	1	0.0%	1.3%
合計	88,052	100.0%	113.3%

注 1: 本表は、仕出国(地域)ベースであり、原産国(地域)を示すものではありません。

注 2: 件数・点数は、知的財産侵害物品に係る一般輸入貨物及び輸入郵便物の件数・点数を計上しています。

注 3: 構成比については四捨五入しているため、合計が 100.0%とならない場合があります。

(計表)

○品目別輸入差止実績

品目別輸入差止件数

(平成 24 年上半期)

品目	大阪税関	
	件数	構成比
バッグ類	1,891	40.6%
衣類	723	15.5%
靴類	615	13.2%
電気製品	285	6.1%
時計類	213	4.6%
携帯電話及び付属品	184	3.9%
キーケース類	149	3.2%
CD、レコード類	131	2.8%
ベルト類	111	2.4%
身辺細貨類	70	1.5%
上記以外の品目	289	6.2%
合計	4,241	100.0%

(平成 25 年上半期)

品目	大阪税関		
	件数	構成比	前年同期比
バッグ類	2,845	51.7%	150.4%
靴類	857	15.6%	139.3%
衣類	640	11.6%	88.5%
携帯電話及び付属品	175	3.2%	95.1%
時計類	167	3.0%	78.4%
電気製品	147	2.7%	51.6%
キーケース類	141	2.6%	94.6%
CD、レコード類	105	1.9%	80.2%
眼鏡類及び付属品	104	1.9%	162.5%
ベルト類	85	1.5%	76.6%
上記以外の品目	237	4.3%	－
合計	5,154	100.0%	121.5%

品目別輸入差止点数

(平成 24 年上半期)

品目	大阪税関	
	点数	構成比
玩具類	10,687	13.7%
衣類	8,595	11.1%
バッグ類	8,181	10.5%
携帯電話及び付属品	8,027	10.3%
衣類付属品	4,406	5.7%
靴類	4,294	5.5%
薬品	3,388	4.4%
CD、レコード類	3,272	4.2%
電気製品	1,385	1.8%
身辺細貨類	1,145	1.5%
上記以外の品目	24,364	31.3%
合計	77,744	100.0%

(平成 25 年上半期)

品目	大阪税関		
	点数	構成比	前年同期比
バッグ類	21,495	24.4%	262.7%
携帯電話及び付属品	11,835	13.4%	147.4%
衣類	11,164	12.7%	129.9%
薬品	10,529	12.0%	310.8%
靴類	5,491	6.2%	127.9%
CD、レコード類	4,737	5.4%	144.8%
キーケース類	2,313	2.6%	418.3%
電気製品	1,697	1.9%	122.5%
コンピュータ製品	1,309	1.5%	337.4%
衣類付属品	1,285	1.5%	29.2%
上記以外の品目	16,197	18.4%	－
合計	88,052	100.0%	113.3%

注 1: 件数・点数は、知的財産侵害物品に係る一般輸入貨物及び輸入郵便物の件数・点数を計上しています。

注 2: 1 事案で複数の品目を含んだものがあるため、品目ごとの件数の合計と合計欄の件数は一致しません。

注 3: 構成比については四捨五入しているため、合計が 100.0% とならない場合があります。

(計表)

○知的財産別輸入差止実績

知的財産別輸入差止件数

(平成 24 年上半期)

知的財産	大阪税関	
	件数	構成比
商標権	4,218	99.1%
著作権	36	0.8%
意匠権	3	0.1%
不正競争防止法	1	0.0%
合計	4,241	100.0%

(平成 25 年上半期)

知的財産	大阪税関		
	件数	構成比	前年同期比
商標権	5,148	99.8%	122.0%
意匠権	6	0.1%	200.0%
著作権	3	0.1%	8.3%
合計	5,154	100.0%	121.5%

知的財産別輸入差止点数

(平成 24 年上半期)

知的財産	大阪税関	
	点数	構成比
商標権	60,623	78.0%
著作権	16,777	21.6%
意匠権	334	0.4%
不正競争防止法	10	0.0%
合計	77,744	100.0%

(平成 25 年上半期)

知的財産	大阪税関		
	点数	構成比	前年同期比
商標権	85,358	96.9%	140.8%
意匠権	2,474	2.8%	740.7%
著作権	220	0.2%	1.3%
合計	88,052	100.0%	113.3%

注 1: 件数・点数は、知的財産侵害物品に係る一般輸入貨物及び輸入郵便物の件数・点数を計上しています。

注 2: 1 事案で複数の知的財産侵害に該当するものがあるため、知的財産ごとの件数の合計と合計欄の件数は一致しません。

注 3: 構成比については四捨五入しているため、合計が 100.0%とならない場合があります。

(計表)

○輸送形態別輸入差止実績

輸送形態別輸入差止件数

(平成 24 年上半期)

輸送形態	大阪税関 件数	
		構成比
一般貨物	327	7.7%
郵便物	3,914	92.3%
合計	4,241	100.0%

(平成 25 年上半期)

輸送形態	大阪税関 件数		
		構成比	前年同期比
一般貨物	280	5.4%	85.6%
郵便物	4,874	94.6%	124.5%
合計	5,154	100.0%	121.5%

輸送形態別輸入差止点数

(平成 24 年上半期)

輸送形態	大阪税関 点数	
		構成比
一般貨物	36,717	47.2%
郵便物	41,027	52.8%
合計	77,744	100.0%

(平成 25 年上半期)

輸送形態	大阪税関 点数		
		構成比	前年同期比
一般貨物	58,574	66.5%	159.5%
郵便物	29,478	33.5%	71.9%
合計	88,052	100.0%	113.3%

注:件数・点数は、知的財産侵害物品に係る一般輸入貨物及び輸入郵便物の件数・点数を計上しています。