

はじめに

沖縄県の主要産業のひとつに観光産業があります。沖縄県によると、令和7年（暦年）の入域観光客数は1,075万6,000人（対前年比11.2%増）となり、これまで最多を記録した令和元年に対し5.8%上回り、過去最高を記録しました。

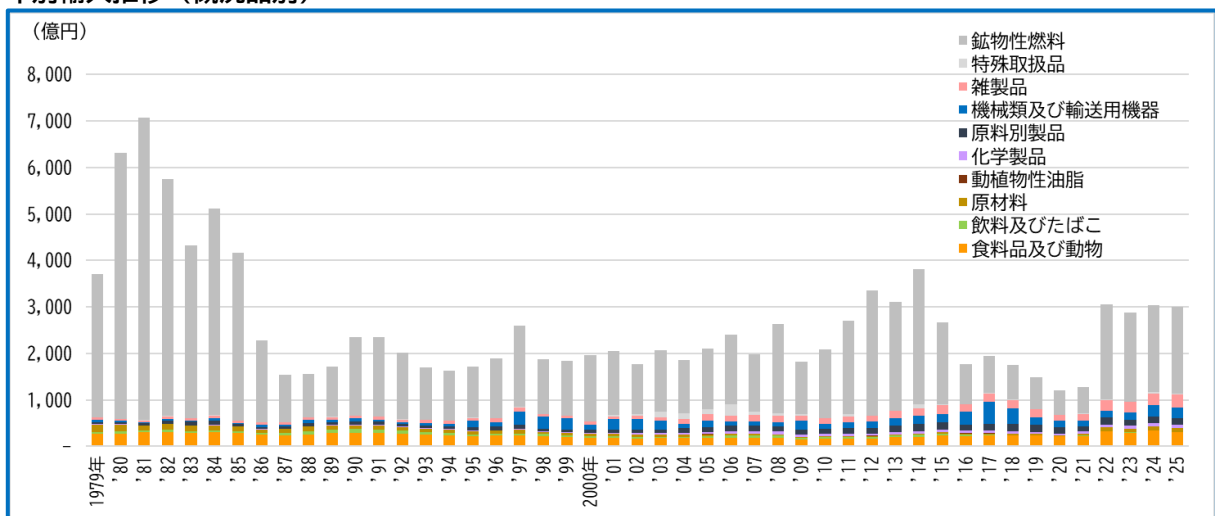
入域観光客数の増加に伴い、輸入額はどのように推移しているのでしょうか。

今回は、観光産業と比較して輸入の貿易動向を見てみましょう。

輸入額の推移

最初に、比較可能な1979年以降の輸入額について、概況品別の推移を見てみましょう。

年別輸入推移（概況品別）



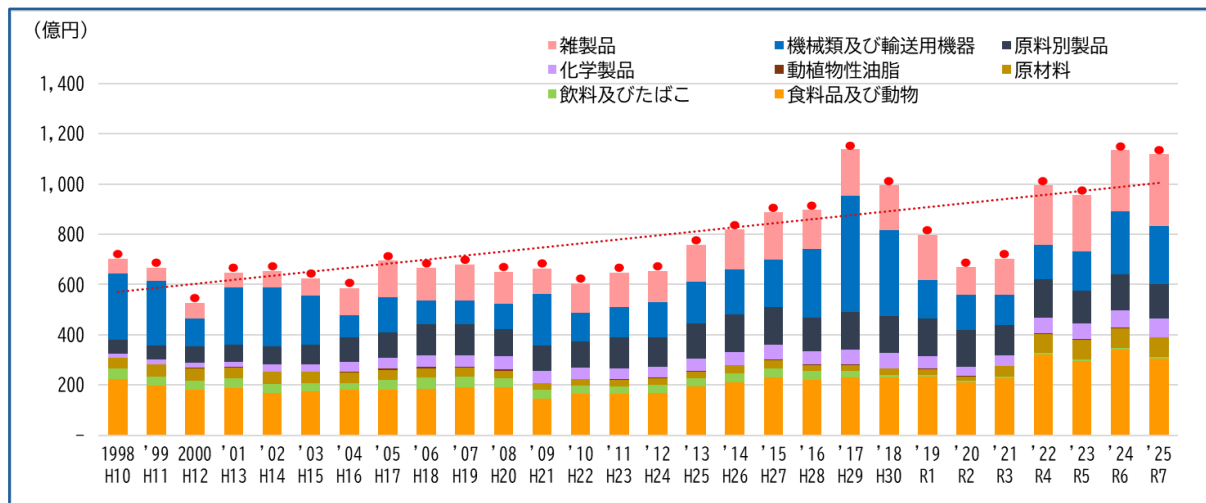
鉱物性燃料が全体の大部分を占めており、輸入貿易動向に大きく影響を与えていることがわかります。一方、鉱物性燃料以外の概況品については、ゆるやかな増減を繰り返して推移しています。

観光産業との比較

平成10（1998）年4月1日、沖縄振興開発特別措置法の改正により、新たに沖縄におけるショッピングの魅力を高めるために沖縄型特定免税店制度が創設されました。当該制度は、沖縄の観光振興に資することを目的としており、創設以降、一定の効果をもたらしています。

制度創設後の1998年以降、管内の輸入額はどのように推移してきたのか、鉱物性燃料及び特殊取扱品（再輸入品）を除く概況品について見てみましょう。

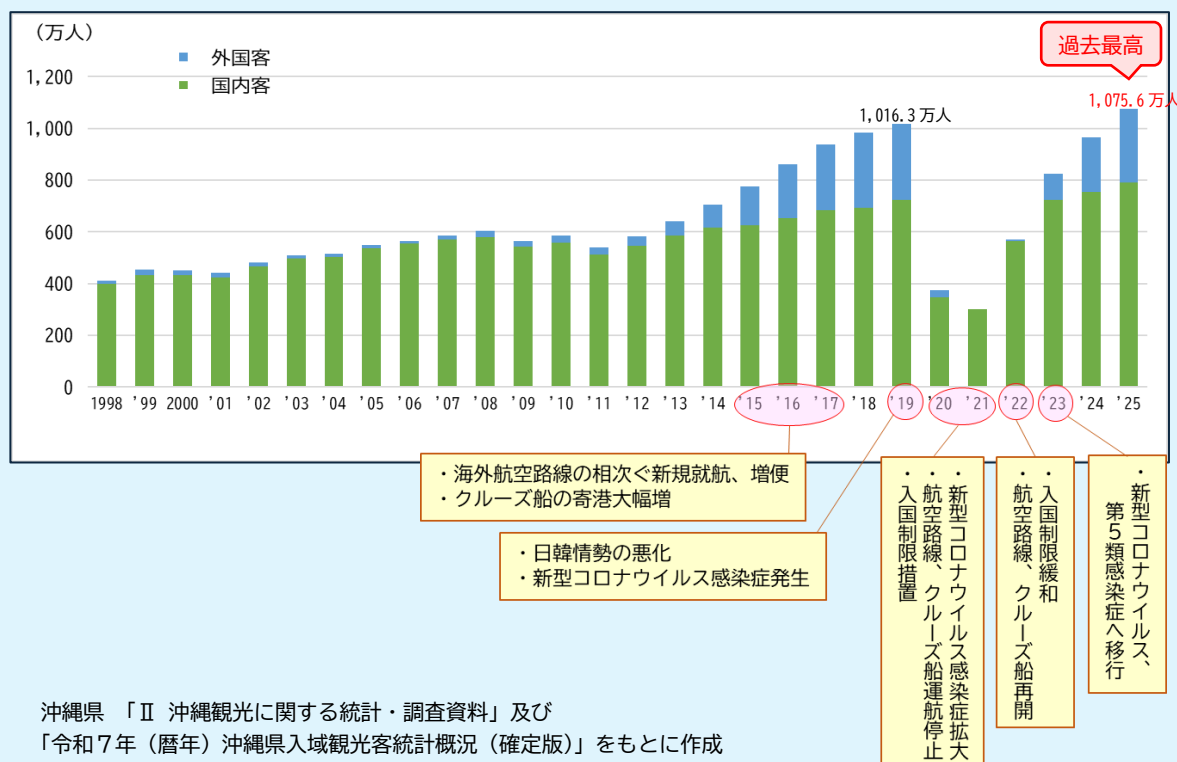
1998年以降の年別輸入推移（概況品別）



鉱物性燃料および再輸入品を除いた輸入額は、2020年から2021年にかけて新型コロナウイルスの影響により一時的に落ち込みが見られたものの、長期的に見ると増加傾向にあります。特に2017年には1,139億円となり、過去最高となりました。これは航空機類の輸入増加が要因のひとつとして挙げられます。

ここで、沖縄県の入域観光客数の推移と比較して見てみましょう。

入域観光客数の推移（国内外別）

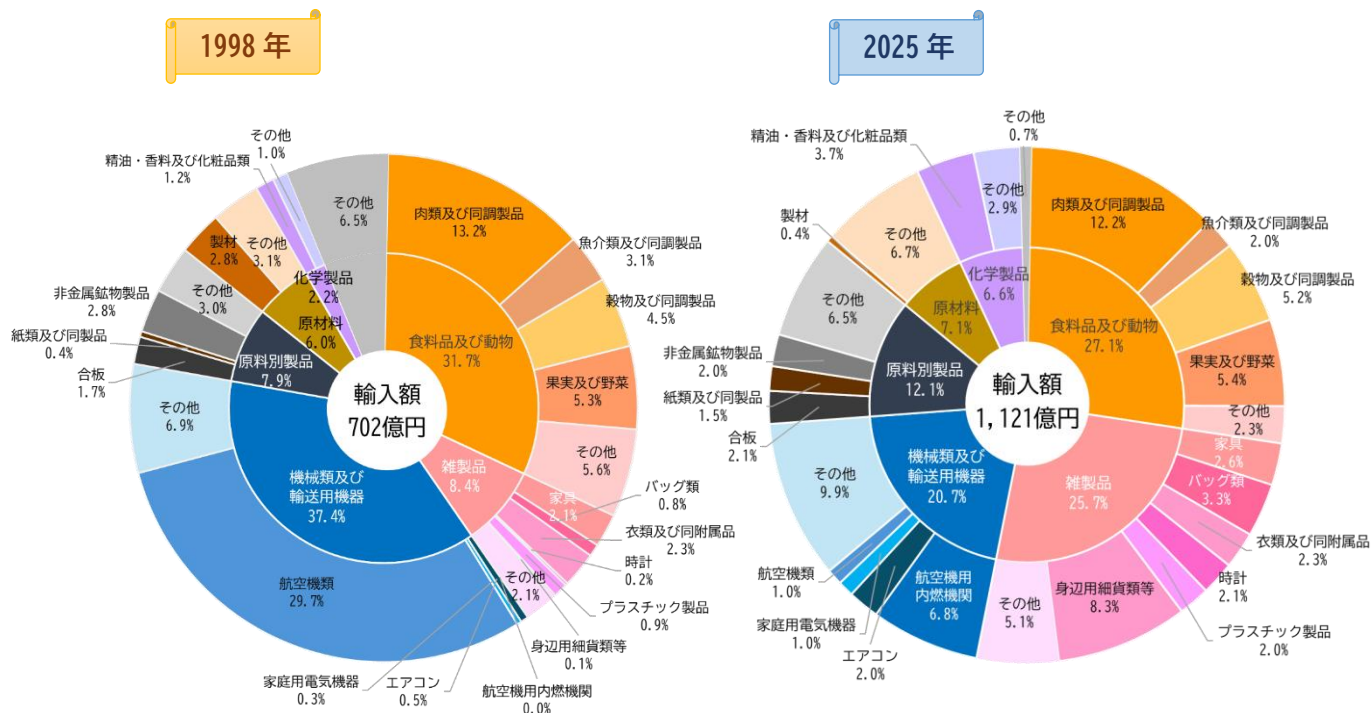


入域観光客数の増加と比例して輸入額も増加していることがわかります。

沖縄県によると、2025年の国内観光客数は前年を上回り過去最高を記録し、外国人観光客についても国際航空路線の新規就航や運航再開、クルーズ船の寄港回数の増加により過去3番目となりました。令和8年については、国内観光客が好調な状況であること、国際路線の新規就航等が予定されていること等から引き続き好調に推移すると見込まれるとのことです。

1998年と2025年の比較

1998年以降、輸入額はどのくらい伸びたのでしょうか。2025年の主要品目に着目し、1998年と2025年を比較してみましょう。



まず、輸入総額から鉱物性燃料及び再輸入品を除いた輸入額についてですが、1998年は702億円、2025年は1,121億円となり、1998年と比較した伸率は59.7%となりました。なお、2025年の輸入額は過去3番目となっています。

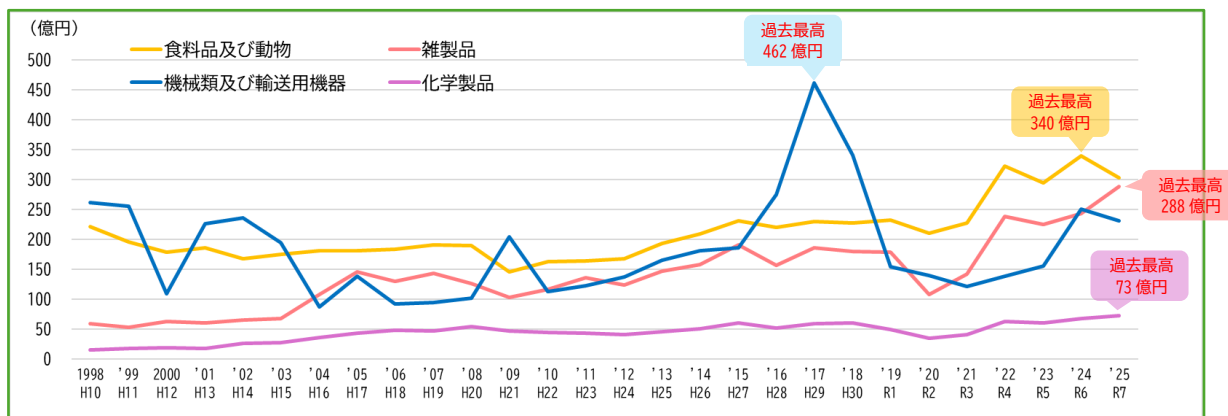
次に、主要品目別についてですが、2025年の主要品目別1位は「食料品及び動物」で304億円、1998年と比較した伸率は36.7%、2位は「雑製品」で288億円、伸率は4.9倍、3位は「機械類及び輸送用機器」で232億円、伸率は▲11.6%となりました。

また、6位の「化学製品」(73億円)の同伸率は4.8倍となり、伸率としては2番目となっています。

| 品目名 | 1998年 | 2025年 | 伸率 |
|--------------------|---------|---------|--------|
| 鉱物性燃料及び再輸入品を除いた輸入額 | 70,168 | 112,086 | 59.7% |
| 食料品及び動物 | 22,237 | 30,394 | 36.7% |
| 雑製品 | 5,914 | 28,849 | 4.9倍 |
| 機械類及び輸送用機器 | 26,242 | 23,192 | ▲11.6% |
| 原料別製品 | 5,538 | 13,594 | 2.5倍 |
| 原材料 | 4,178 | 7,932 | 89.9% |
| 化学製品 | 1,519 | 7,346 | 4.8倍 |
| その他 | 4,541 | 779 | ▲82.8% |
| 輸入総額 | 187,133 | 300,286 | 60.5% |

それでは、上位品目と伸率の大きかった品目について、その輸入推移を見てみましょう。

輸入推移



1位の「食料品及び動物」は2024年に過去最高となり、伸率が大きかった2位の「雑製品」と6位の「化学製品」は、2025年に過去最高となりました。また、3位の「機械類及び輸送用機器」は2017年に過去最高となっています。

それぞれの品目の詳細については、次号で詳しく見ていきます。



次号では、「食料品及び動物」、「雑製品」、「化学製品」について見てみるよ！

沖縄型特定免税店制度



沖縄県から沖縄県以外の本邦の地域へ出域する旅客が、

- ① 空港内の旅客ターミナル施設
- ② 港湾内の旅客施設
- ③ 特定販売施設（市中店）
- ④ インターネット（事前購入）

で購入した対象商品（輸入商品）を携帯して持ち出す場合、一人20万円の購入金額を限度として関税が免除される制度です。

<国外>



<国内>



国外から商品仕入れ → 商品購入 → 輸入手続き ※関税免除 → 携帯して沖縄県から出域

- ※ 2024 年以前は確定値、2025 年は確々報値です。
- ※ 端数処理の関係で単位により数量が一致しない場合があります。
- ※ 本特集の概況品等は、以下の概況品コード、輸入統計品目番号を集計したものです。

概況品コード

- * 0 食料品及び動物
 - 003 肉類及び同調製品 / 007 魚介類及び同調製品 / 009 穀物及び同調製品
 - 011 果実及び野菜
- * 1 飲料及びたばこ
- * 2 原材料
 - 2070105 製材
- * 3 鉱物性燃料
- * 4 動植物性油脂
- * 5 化学製品
 - 509 精油・香料及び化粧品類
- * 6 原料別製品
 - 6050101 合板 / 607 紙類及び同製品 / 611 非金属鉱物製品
- * 7 機械類及び輸送用機器
 - 7010105 航空機用内燃機関 / 7011901 エアコン / 70309 家庭用電気機器
 - 70505 航空機類
- * 8 雑製品
 - 803 家具 / 805 バッグ類 / 807 衣類及び同附属品 / 8110301 時計
 - 81307 プラスチック製品
- * 9 特殊取扱品

輸入統計品目番号

- * 身辺用細貨類等 輸入統計品目表 7113～7117 に分類されるもの

本資料の引用は、沖縄地区税関の資料による旨を注記して下さい。

本資料についてのお問合せ：沖縄地区税関 調査部 調査統計課 TEL 098-862-9650

資料編

年別輸入推移（概況品別）

（単位：千円）

| | 輸入総額 | 鉱物性燃料及び特殊取扱品を除いた輸入額 | 食料品及び動物 | 飲料及びたばこ | 原材料 | 動植物性油脂 | 化学製品 | 原料別製品 | 機械類及び輸送用機器 | 雑製品 | 鉱物性燃料 | 特殊取扱品 |
|-------|-------------|---------------------|------------|-----------|------------|---------|-----------|------------|------------|------------|-------------|------------|
| 1979年 | 371,243,891 | 62,025,617 | 27,026,868 | 4,321,726 | 15,809,844 | 82,130 | 1,166,295 | 4,097,127 | 5,130,503 | 4,391,124 | 308,182,987 | 1,035,287 |
| 1980年 | 631,905,238 | 58,531,924 | 27,763,286 | 4,923,921 | 13,769,875 | 46,457 | 1,392,235 | 3,452,138 | 3,614,383 | 3,569,629 | 572,626,671 | 746,643 |
| 1981年 | 706,840,294 | 55,532,860 | 30,506,217 | 3,252,380 | 10,168,987 | 33,497 | 1,019,510 | 4,984,641 | 1,339,982 | 4,227,646 | 650,486,083 | 821,351 |
| 1982年 | 574,070,375 | 64,585,960 | 31,189,564 | 4,054,402 | 12,510,752 | 43,911 | 889,147 | 5,912,976 | 5,068,720 | 4,916,488 | 508,968,421 | 515,994 |
| 1983年 | 432,531,777 | 60,620,599 | 29,420,121 | 3,322,992 | 11,322,479 | 43,085 | 1,000,771 | 8,004,837 | 3,032,964 | 4,473,350 | 371,341,238 | 569,940 |
| 1984年 | 510,935,267 | 66,663,442 | 30,407,812 | 3,562,426 | 10,602,757 | 86,427 | 1,439,500 | 8,810,901 | 6,471,045 | 5,282,574 | 444,015,712 | 256,113 |
| 1985年 | 416,770,742 | 54,927,733 | 28,479,336 | 3,459,744 | 10,299,836 | 70,952 | 1,258,093 | 4,409,306 | 2,229,132 | 4,721,334 | 361,051,523 | 791,486 |
| 1986年 | 227,124,477 | 51,222,902 | 25,268,442 | 3,476,753 | 7,377,198 | 51,369 | 1,369,242 | 3,358,678 | 5,429,971 | 4,891,249 | 175,839,545 | 62,030 |
| 1987年 | 154,276,149 | 51,945,065 | 23,230,705 | 5,631,887 | 8,493,878 | 45,876 | 1,193,143 | 4,314,813 | 3,596,688 | 5,438,075 | 102,235,783 | 95,301 |
| 1988年 | 155,329,253 | 62,418,372 | 26,075,374 | 6,172,036 | 9,989,243 | 41,285 | 1,298,787 | 5,980,325 | 6,688,084 | 6,173,238 | 92,793,852 | 117,029 |
| 1989年 | 171,703,043 | 63,183,635 | 28,528,351 | 7,140,028 | 9,195,694 | 35,957 | 1,134,039 | 6,509,521 | 4,500,602 | 6,139,443 | 108,431,106 | 88,302 |
| 1990年 | 235,596,177 | 66,022,031 | 28,872,068 | 7,990,789 | 8,352,786 | 14,648 | 1,534,493 | 6,580,185 | 6,839,055 | 5,838,007 | 169,388,962 | 185,184 |
| 1991年 | 234,827,864 | 63,831,387 | 28,547,937 | 7,968,267 | 8,521,063 | 32,282 | 2,059,549 | 6,608,755 | 3,744,739 | 6,348,795 | 170,858,486 | 137,991 |
| 1992年 | 201,843,661 | 57,953,977 | 26,732,028 | 7,487,075 | 7,010,532 | 41,950 | 2,185,745 | 4,275,340 | 3,915,854 | 6,305,453 | 143,795,871 | 93,813 |
| 1993年 | 169,978,299 | 56,546,124 | 24,657,346 | 5,548,729 | 7,889,000 | 50,199 | 1,510,123 | 5,494,208 | 5,652,073 | 5,744,446 | 113,212,338 | 219,837 |
| 1994年 | 162,019,470 | 54,577,382 | 23,301,730 | 5,989,964 | 6,151,290 | 72,752 | 1,380,460 | 5,306,250 | 6,725,848 | 5,649,088 | 106,983,390 | 458,698 |
| 1995年 | 170,928,514 | 61,147,812 | 21,083,835 | 4,619,503 | 7,123,901 | 72,541 | 1,586,872 | 6,524,836 | 13,580,364 | 6,555,960 | 108,941,939 | 838,763 |
| 1996年 | 188,819,459 | 60,636,724 | 22,868,405 | 4,064,815 | 6,392,246 | 111,575 | 1,454,855 | 7,526,553 | 9,620,898 | 8,597,377 | 127,555,787 | 626,948 |
| 1997年 | 259,224,087 | 84,087,936 | 23,348,257 | 4,580,955 | 7,995,211 | 195,508 | 1,754,730 | 8,386,701 | 29,312,375 | 8,514,199 | 174,740,158 | 395,993 |
| 1998年 | 187,132,969 | 70,168,364 | 22,236,668 | 4,266,697 | 4,177,595 | 274,500 | 1,518,805 | 5,538,389 | 26,241,517 | 5,914,193 | 116,929,341 | 35,264 |
| 1999年 | 183,417,771 | 66,674,658 | 19,579,015 | 3,642,370 | 4,923,087 | 174,266 | 1,783,410 | 5,640,998 | 25,602,095 | 5,329,417 | 116,703,597 | 39,516 |
| 2000年 | 196,309,551 | 52,702,226 | 17,944,139 | 3,757,788 | 4,960,528 | 143,594 | 1,940,278 | 6,646,275 | 10,926,461 | 6,383,163 | 143,464,732 | 142,593 |
| 2001年 | 204,410,443 | 64,813,625 | 18,671,423 | 3,869,958 | 4,448,398 | 204,596 | 1,851,038 | 7,042,502 | 22,690,936 | 6,034,774 | 137,449,089 | 2,147,729 |
| 2002年 | 177,347,763 | 65,431,430 | 16,837,721 | 3,706,518 | 4,620,409 | 188,949 | 2,695,856 | 7,193,095 | 23,584,171 | 6,604,711 | 108,524,381 | 3,391,952 |
| 2003年 | 207,477,452 | 62,358,019 | 17,526,153 | 3,270,763 | 4,344,312 | 258,343 | 2,817,343 | 7,743,436 | 19,531,789 | 6,865,880 | 133,643,251 | 11,476,182 |
| 2004年 | 185,866,286 | 58,617,251 | 18,143,722 | 2,648,895 | 4,087,811 | 514,947 | 3,641,342 | 10,025,103 | 8,735,052 | 10,820,379 | 115,525,949 | 11,723,086 |
| 2005年 | 210,021,571 | 69,487,291 | 18,183,303 | 3,950,349 | 3,931,500 | 432,659 | 4,423,674 | 10,122,816 | 13,826,942 | 14,616,048 | 129,656,137 | 10,878,143 |
| 2006年 | 240,977,210 | 66,520,886 | 18,382,226 | 4,469,605 | 3,860,943 | 370,246 | 4,829,048 | 12,299,101 | 9,313,773 | 12,995,944 | 151,010,535 | 23,445,789 |
| 2007年 | 198,113,150 | 68,056,659 | 19,113,247 | 4,263,060 | 3,412,501 | 421,833 | 4,731,009 | 12,222,941 | 9,496,111 | 14,395,957 | 122,684,426 | 7,372,065 |
| 2008年 | 263,659,272 | 65,031,376 | 19,055,479 | 3,770,691 | 2,872,048 | 415,884 | 5,471,946 | 10,577,101 | 10,252,368 | 12,615,859 | 192,647,287 | 5,980,609 |
| 2009年 | 182,334,350 | 66,451,075 | 14,676,167 | 3,567,583 | 2,411,157 | 199,999 | 4,726,913 | 10,033,994 | 20,520,008 | 10,315,254 | 113,472,442 | 2,410,833 |
| 2010年 | 207,980,749 | 60,403,460 | 16,349,347 | 3,397,137 | 2,507,192 | 221,076 | 4,443,363 | 10,438,636 | 11,326,300 | 11,720,409 | 146,872,854 | 704,435 |
| 2011年 | 269,729,740 | 64,783,079 | 16,454,070 | 2,924,180 | 2,614,328 | 379,949 | 4,343,627 | 12,108,939 | 12,286,712 | 13,671,274 | 200,953,368 | 3,993,293 |
| 2012年 | 336,046,455 | 65,264,076 | 16,805,193 | 3,315,691 | 2,504,280 | 389,892 | 4,107,615 | 11,975,035 | 13,784,116 | 12,382,254 | 270,370,708 | 411,671 |
| 2013年 | 309,988,566 | 75,808,602 | 19,359,688 | 3,397,754 | 2,637,920 | 271,365 | 4,669,521 | 14,203,462 | 16,572,778 | 14,696,114 | 233,694,019 | 485,945 |
| 2014年 | 380,583,780 | 81,990,746 | 20,926,923 | 3,853,613 | 2,953,235 | 251,476 | 5,099,387 | 14,838,652 | 18,215,223 | 15,852,237 | 290,833,141 | 7,759,893 |
| 2015年 | 267,346,374 | 88,962,107 | 23,103,641 | 3,621,489 | 3,123,584 | 271,012 | 6,032,822 | 14,974,564 | 18,662,906 | 19,172,089 | 177,536,533 | 847,734 |
| 2016年 | 177,391,239 | 89,857,358 | 22,075,783 | 3,410,435 | 2,499,019 | 283,655 | 5,172,811 | 13,244,929 | 27,489,617 | 15,681,109 | 86,635,101 | 898,780 |
| 2017年 | 194,709,322 | 113,884,250 | 22,990,482 | 2,640,232 | 2,235,808 | 191,661 | 6,010,168 | 15,000,062 | 46,192,611 | 18,623,226 | 79,726,635 | 1,098,437 |
| 2018年 | 175,451,591 | 99,675,850 | 22,838,168 | 1,097,574 | 2,590,833 | 173,289 | 6,114,947 | 14,621,483 | 34,175,598 | 18,063,958 | 74,531,598 | 1,244,143 |
| 2019年 | 148,697,901 | 79,748,142 | 23,273,973 | 759,672 | 2,291,906 | 197,958 | 4,939,717 | 14,905,941 | 15,422,969 | 17,956,006 | 68,143,984 | 805,775 |
| 2020年 | 120,309,112 | 66,832,298 | 21,045,511 | 541,960 | 1,879,443 | 196,510 | 3,519,755 | 14,696,788 | 14,060,054 | 10,892,277 | 53,221,622 | 255,192 |
| 2021年 | 127,263,829 | 70,179,933 | 22,734,815 | 537,575 | 4,251,793 | 159,005 | 4,150,890 | 11,926,822 | 12,176,304 | 14,242,729 | 56,788,419 | 295,477 |
| 2022年 | 305,160,767 | 99,690,101 | 32,274,631 | 523,077 | 7,574,618 | 235,431 | 6,325,982 | 15,003,712 | 13,865,776 | 23,886,874 | 204,381,769 | 1,088,897 |
| 2023年 | 288,114,127 | 95,703,291 | 29,520,208 | 744,388 | 7,798,169 | 196,254 | 6,119,566 | 13,204,918 | 15,615,238 | 22,504,550 | 191,866,126 | 544,710 |
| 2024年 | 304,442,778 | 113,427,567 | 33,957,614 | 623,659 | 8,013,343 | 242,796 | 6,823,633 | 14,289,498 | 25,135,030 | 24,341,994 | 187,692,611 | 3,322,600 |
| 2025年 | 300,286,312 | 112,086,132 | 30,394,232 | 647,853 | 7,932,121 | 131,311 | 7,345,905 | 13,593,834 | 23,192,161 | 28,848,715 | 187,066,732 | 1,133,448 |

1998年と2025年の比較

(単位：千円)

| | 1998年 | 2025年 |
|-------------------|------------|-------------|
| 鉱物性燃料及び特殊取扱品を除いた額 | 70,168,364 | 112,086,132 |
| 食料品及び動物 | 22,236,668 | 30,394,232 |
| 肉類及び同調製品 | 9,233,282 | 13,651,513 |
| 魚介類及び同調製品 | 2,189,560 | 2,196,119 |
| 穀物及び同調製品 | 3,166,242 | 5,853,612 |
| 果実及び野菜 | 3,703,033 | 6,100,614 |
| その他 | 3,944,551 | 2,592,374 |
| 雑製品 | 5,914,193 | 28,848,715 |
| 家具 | 1,480,595 | 2,941,475 |
| バッグ類 | 549,487 | 3,754,172 |
| 衣類及び同附属品 | 1,586,381 | 2,583,028 |
| 時計 | 112,107 | 2,359,676 |
| プラスチック製品 | 639,114 | 2,203,224 |
| 身辺用細貨類等 | 94,867 | 9,255,609 |
| その他 | 1,451,642 | 5,751,531 |
| 機械類及び輸送用機器 | 26,241,517 | 23,192,161 |
| 航空機用内燃機関 | 3,203 | 7,624,588 |
| エアコン | 344,170 | 2,199,815 |
| 家庭用電気機器 | 205,664 | 1,117,729 |
| 航空機類 | 20,836,802 | 1,111,433 |
| その他 | 4,851,678 | 11,138,596 |
| 原料別製品 | 5,538,389 | 13,593,834 |
| 合板 | 1,216,436 | 2,300,212 |
| 紙類及び同製品 | 251,608 | 1,721,923 |
| 非金属鉱物製品 | 1,936,858 | 2,237,620 |
| その他 | 2,133,487 | 7,334,079 |
| 原材料 | 4,177,595 | 7,932,121 |
| 製材 | 1,971,523 | 425,884 |
| その他 | 2,206,072 | 7,506,237 |
| 化学製品 | 1,518,805 | 7,345,905 |
| 精油・香料及び化粧品類 | 831,357 | 4,098,076 |
| その他 | 687,448 | 3,247,829 |
| その他 | 4,541,197 | 779,164 |