

別紙 15 「出港前報告 B/L 関連付け (B L L) 業務 入力項目表」 (2017 年 10 月の NACCS 更改以降)

項番 (※1)	項目名	区分 (※2)	桁数	業務コード (※3)	内 容										
2	処理区分コード	M	1		次の区分に応じたコードを入力する。 <table border="1"> <thead> <tr> <th>区 分</th> <th>コード</th> </tr> </thead> <tbody> <tr> <td>登録</td> <td>9</td> </tr> <tr> <td>取消</td> <td>1</td> </tr> </tbody> </table>	区 分	コード	登録	9	取消	1				
区 分	コード														
登録	9														
取消	1														
3	S P コード	C	16		入力不要 ※ サービスプロバイダー業務を行う者が、サービスプロバイダーコード及びパスワードを N A C C S に向けて送信する。										
4	変更種別	M	1		次の区分に応じたコードを入力する。 <table border="1"> <thead> <tr> <th>区 分 (※4)</th> <th>コード</th> </tr> </thead> <tbody> <tr> <td>セパレート</td> <td>1</td> </tr> <tr> <td>コンバイン</td> <td>2</td> </tr> <tr> <td>スイッチ</td> <td>3</td> </tr> </tbody> </table>	区 分 (※4)	コード	セパレート	1	コンバイン	2	スイッチ	3		
区 分 (※4)	コード														
セパレート	1														
コンバイン	2														
スイッチ	3														
5	変更理由	M	1		次の区分に応じたコードを入力する。 <table border="1"> <thead> <tr> <th>区 分</th> <th>コード</th> </tr> </thead> <tbody> <tr> <td>運送契約等の変更</td> <td>1</td> </tr> <tr> <td>荷繰り等の変更</td> <td>2</td> </tr> <tr> <td>報告内容の誤り</td> <td>3</td> </tr> <tr> <td>その他</td> <td>4</td> </tr> </tbody> </table>	区 分	コード	運送契約等の変更	1	荷繰り等の変更	2	報告内容の誤り	3	その他	4
区 分	コード														
運送契約等の変更	1														
荷繰り等の変更	2														
報告内容の誤り	3														
その他	4														
※ 項番 6 「変更前 B/L」 番号については、最大 10 回繰返し入力することができる。															
6	変更前 B/L 番号	C	35		(1) 項番 4 「変更種別」でコード「1」(セパレート)又はコード「3」(スイッチ)を入力した場合は、変更前の B/L 番号を 1 欄のみ必須入力とする。 (2) 項番 4 「変更種別」でコード「2」(コンバイン)を入力した場合は、変更前 B/L を 2 欄以上必須入力とする。										
※ 項番 7 「変更後 B/L」 番号については、最大 10 回繰返し入力することができる。															
7	変更後 B/L 番号	C	35		(1) 項番 4 「変更種別」でコード「2」(コンバイン)又はコード「3」(スイッチ)を入力した場合は、変更後の B/L 番号を 1 欄のみ必須入力とする。 (2) 項番 4 「変更種別」でコード「1」(セパレート)を入力した場合は、変更後 B/L を 2 欄以上必須入力とする。										

(※1) 各業務に対応した業務仕様書 (入力項目) の項番を表示している。

なお、業務仕様書は、N A C C S 掲示板 (<https://bbs.naccscenter.com/naccs/dfw/web/afri/index.html>) に掲載している。

(※2) 「区分」の見方は以下のとおり。

① 「区分」の内容

区分	内容
M	必須項目
C	条件付項目
F	補完後必須項目
X	入力不可
-	入力無視

② 「区分」レベル

(例)

項目名	区分	
項目A	C	
項目B		M

下位レベルの項目は上位レベルの項目の区分に従属する。

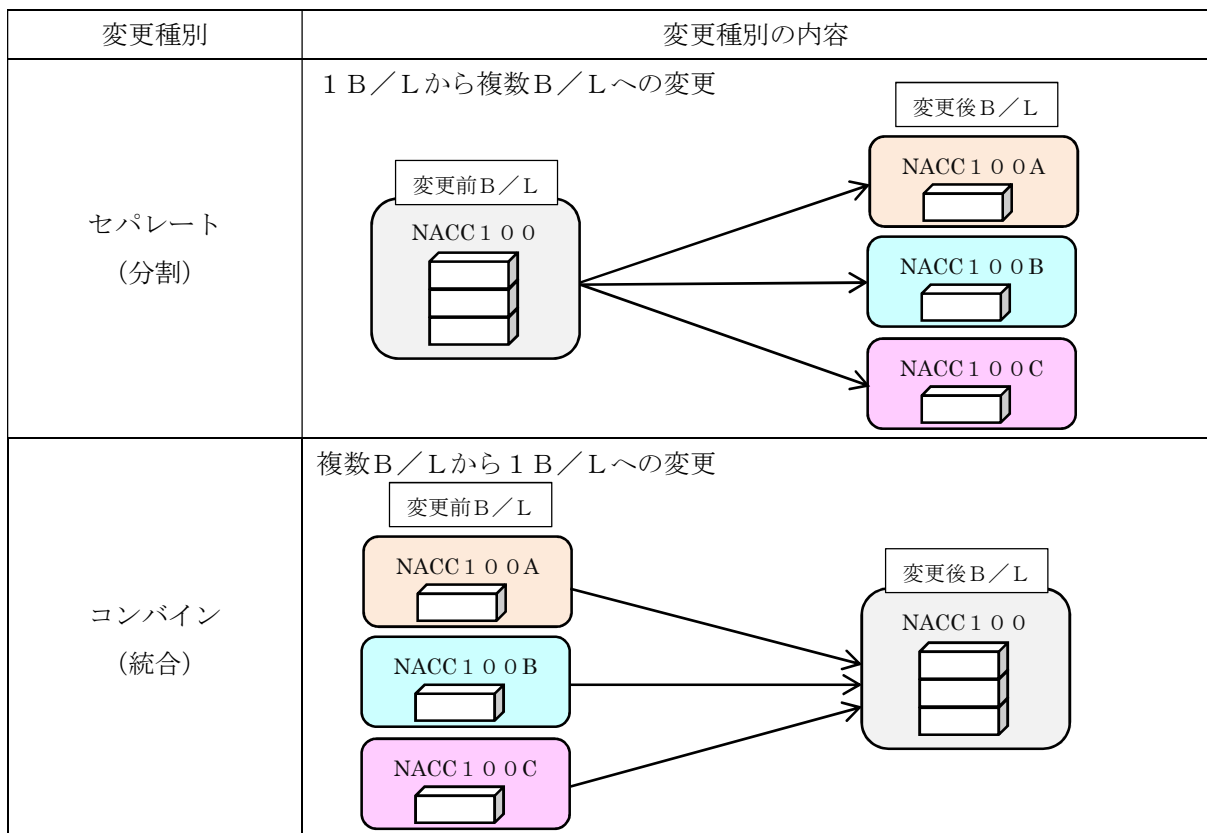
※項目Aは条件付項目であり、入力する場合としない場合がある。

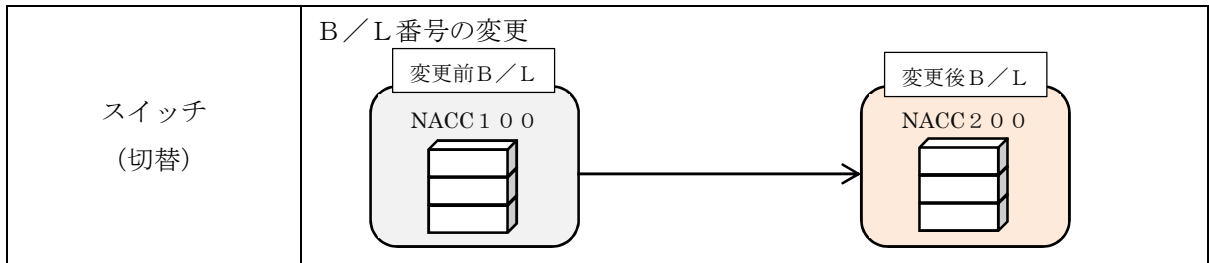
項目Bは項目Aの下位レベルにある必須項目のため、項目Aの入力がある場合、項目Bは必須入力となる。

(※3) 業務コード集については、NACC S 掲示板

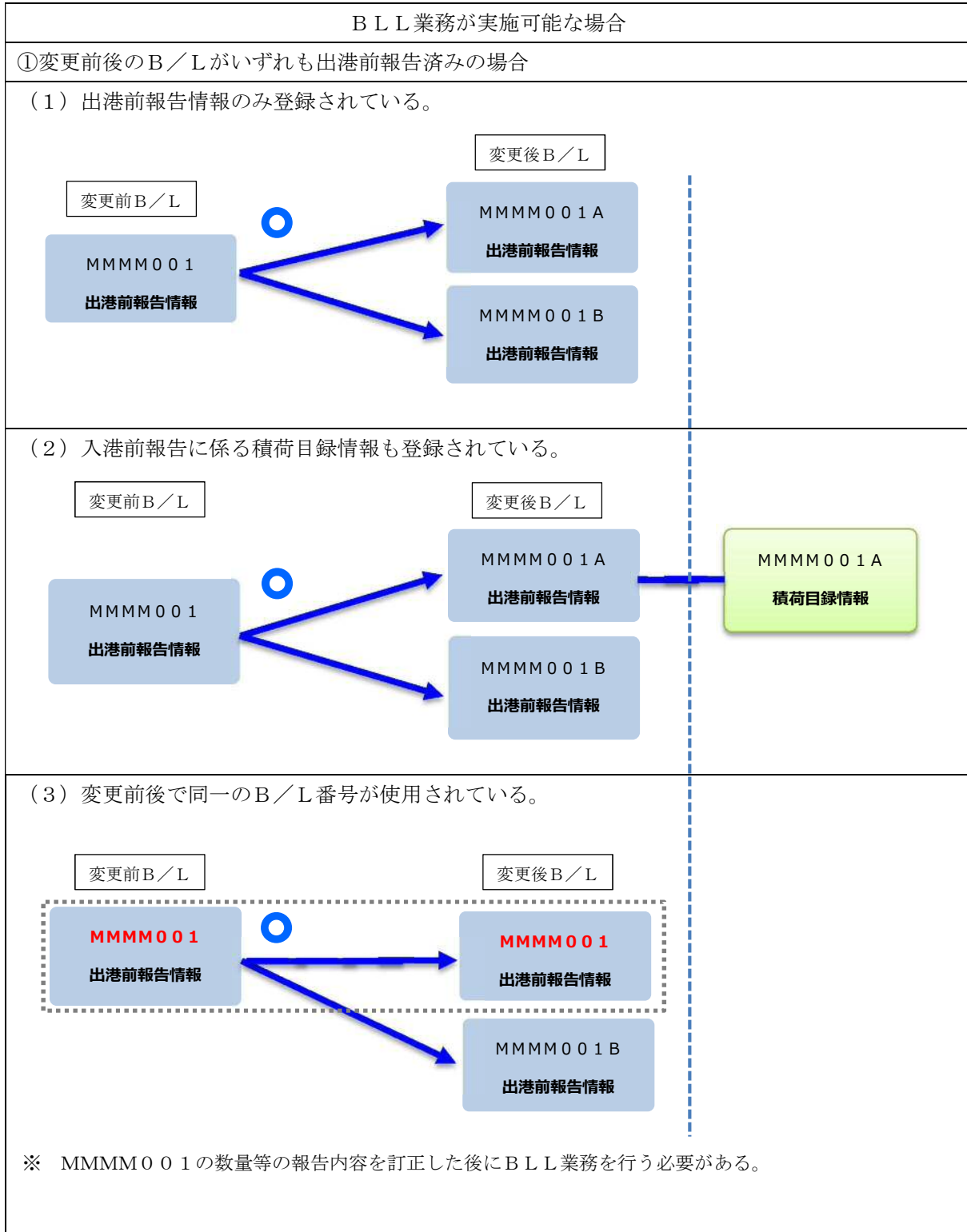
(<https://bbs.naccscenter.com/naccs/dfw/web/afj/index.html>) に掲載している。

(※4) 変更種別の区分については以下のとおり。

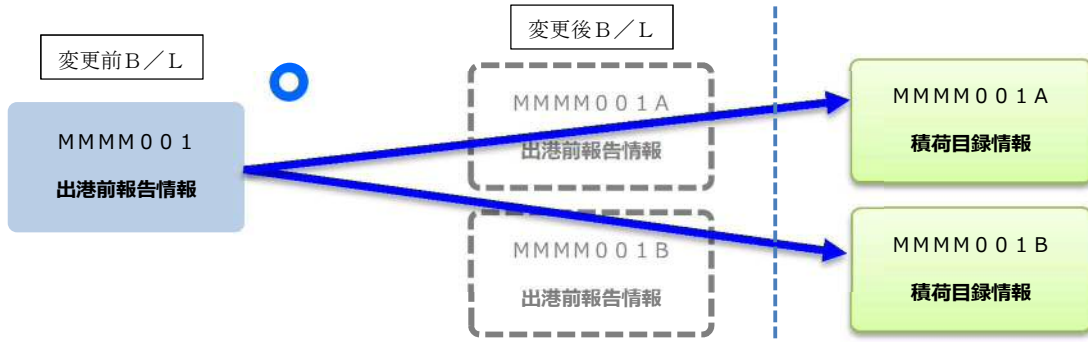




(※5) B L L 業務の実施可否については、以下のとおり。



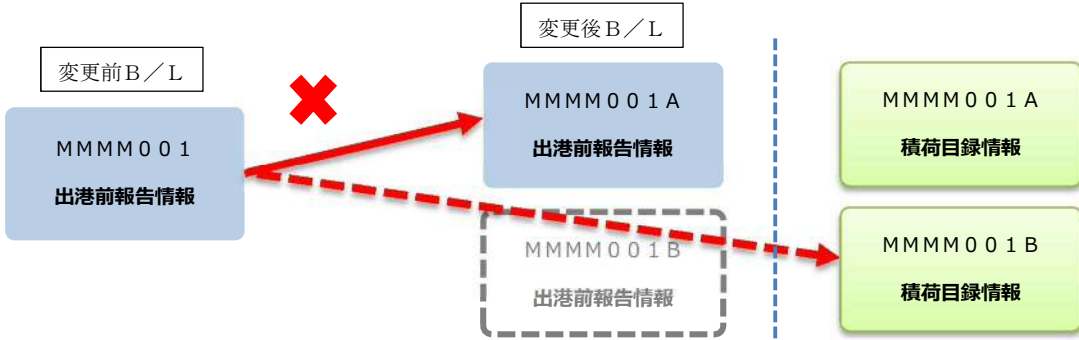
②変更前B/Lが出港前報告済みで変更後B/Lが入港前報告のみ実施されている場合



※ B L L業務の実施後は、MMMM001A、MMMM001Bの出港前報告不可。

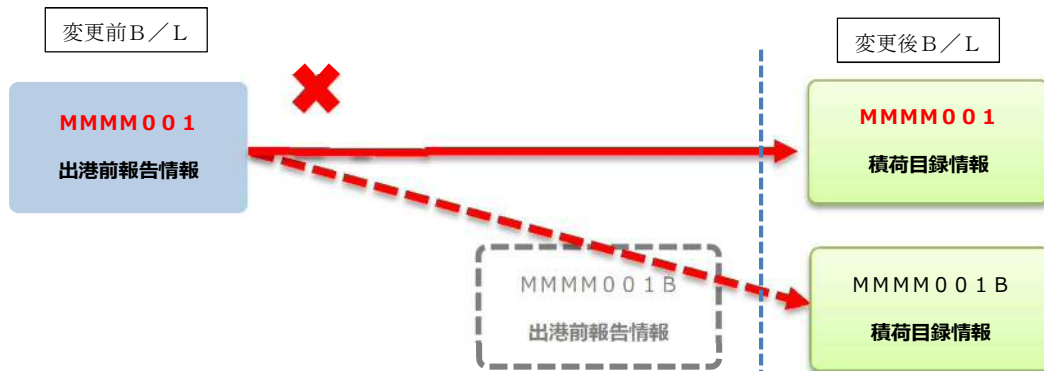
B L L業務が実施不可の場合

①変更後B/Lに出港前報告未済の積荷目録情報が混在する場合



※ MMMM001Bの出港前報告情報の追加を行い、全ての変更後B/Lにかかる出港前報告情報の報告を行った後にB L L業務を実施する必要がある。

②変更前B/Lが出港前報告済みで変更後B/Lが入港前報告のみ実施されており、変更前後で同一のB/L番号が使用されている場合



※ MMMM001Bの出港前報告情報の追加及びMMMM001の出港前報告情報の訂正を行い、全ての変更後B/Lにかかる出港前報告情報の報告をした後にB L L業務を実施する必要がある。