



2019年 名古屋税関管内における対イギリス貿易

<速報値>

輸出

(単位：百万円，%)

順位	品名	管内			全国	
		金額	前年比	全国比	金額	前年比
輸出額		443,844	102.3	29.3	1,513,363	98.6
1	自動車	172,472	131.1	54.2	318,460	125.7
2	自動車の部分品	35,186	69.7	64.3	54,705	70.7
3	原動機	25,396	119.7	22.1	114,847	92.2
4	写真用・映画用材料	23,200	76.4	89.0	26,066	81.0
5	電池	19,373	128.0	36.7	52,803	113.0

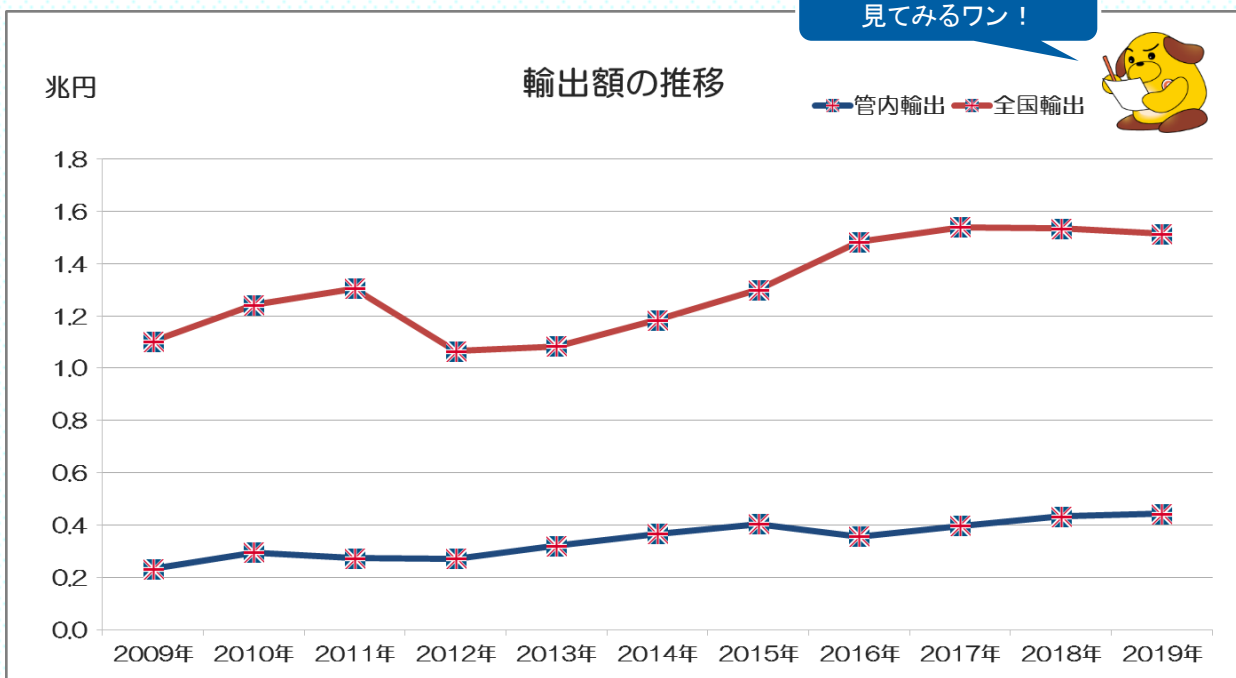
○主な増減品目



	品名	寄与度	主要品目	主要港	増減理由
増加	自動車	9.4	ガソリンハイブリッド車	名古屋港	新型車やモデルマイナーチェンジによる販売好調のため
減少	自動車の部分品	▲3.5	ギヤボックス及びその部分品	名古屋港	製造計画による生産調整のため



イギリス貿易の動きを
見てみるワン！



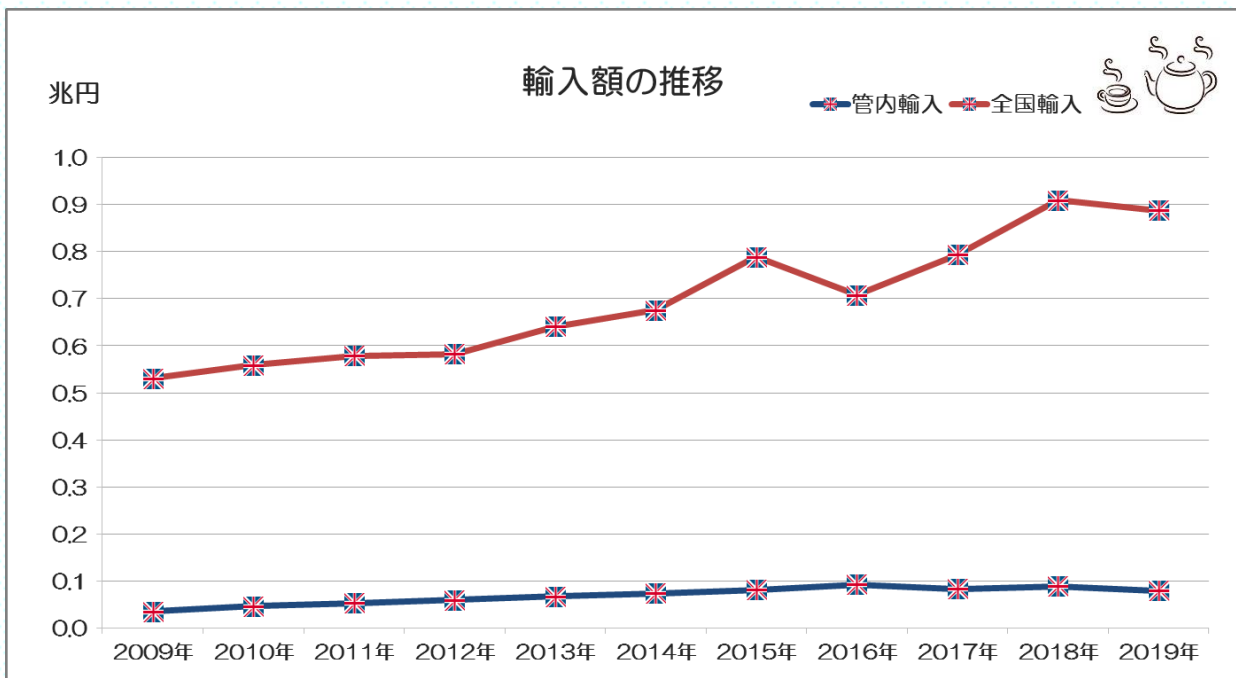
◇◇ 輸入 ◇◇

(単位：百万円，%)

順位	品名	管内			全国	
		金額	前年比	全国比	金額	前年比
輸入額		79,677	89.2	9.0	887,682	97.6
1	自動車	42,190	97.8	28.5	147,906	93.0
2	原動機	3,471	84.2	2.6	133,384	93.4
3	飲料	3,102	98.4	8.2	37,616	108.4
4	医薬品	3,007	123.2	1.9	160,264	104.0
5	航空機類	2,744	61.0	33.9	8,089	102.5

○主な増減品目

	品名	寄与度	主要品目	主要港	増減理由
増加	医薬品	0.6	ペニシリン、抗生物質を含有するもの等	清水港 中部空港	国内において販売好調のため
減少	加工油及びろう	▲2.6	化学工業生産品	名古屋港	調達先の国を変更したため




○名古屋税関は愛知、岐阜、三重、静岡、長野の5県を管轄しており、統計資料は、輸出入通関された貨物の蔵置場所を管轄する上記5県に所在する税関官署を基準に集計しています。

○本資料に関するお問い合わせ先：名古屋税関 調査部 調査統計課 一般統計係(分析担当)

TEL：052-654-4176 FAX：052-654-4232

【e-mail address：nagoya-chosa-tokei@customs.go.jp】

【名古屋税関ホームページ：<http://www.customs.go.jp/nagoya/>】



今後の動きから
目が離せないワン！