

# 鹿児島県での「緑茶」の輸出状況 — 2025年度、数量減も輸出額は過去最高 —

## 0 はじめに

茶業が盛んな鹿児島県ですが、2025年産の「荒茶」生産量は約3万トンとなっており2年連続全国1位となっています。

政府は、農林水産物・食品の輸出額を2030年までに5兆円とする目標を掲げており、この目標の達成に向け、「お茶」は「牛肉」などと並ぶ輸出重点品目に位置付けられています。

また、鹿児島県においても『「南の宝箱 鹿児島」輸出拡大ビジョン』を策定し、農林水産物の輸出拡大に取り組んでおり、同ビジョンでも「お茶」は重点品目として定められています。

このように「お茶」の輸出促進が進められているなか、2025年度の鹿児島県での「緑茶」の輸出額は、数量が減少する中で単価が大幅に上昇し過去最高を記録しました。

本特集ではこうした背景を踏まえ、鹿児島県での「緑茶」の輸出状況について貿易統計データを基に整理したのでお知らせします。

### 調査対象の輸出統計品目番号

09.02	茶（香味をつけてあるかないかを問わない。）
0902.10	—緑茶（発酵していないもので、正味重量が3キログラム以下の直接包装にしたものに限る。）
100	—粉末状のもの
900	—その他のもの
0902.20	—その他の緑茶（発酵していないものに限る。）
100	—粉末状のもの
900	—その他のもの



# ～～もくじ～～

1	鹿児島県での「緑茶」輸出の推移	3
2	輸出単価の推移	4
3	仕向国別輸出額	6
4	税関官署別輸出状況	7
5	「緑茶」に係る輸出統計品目番号の改正	8
6	「荒茶」の生産状況	9
7	2025年度全国分の輸出状況（参考）	10
8	さいごに	11

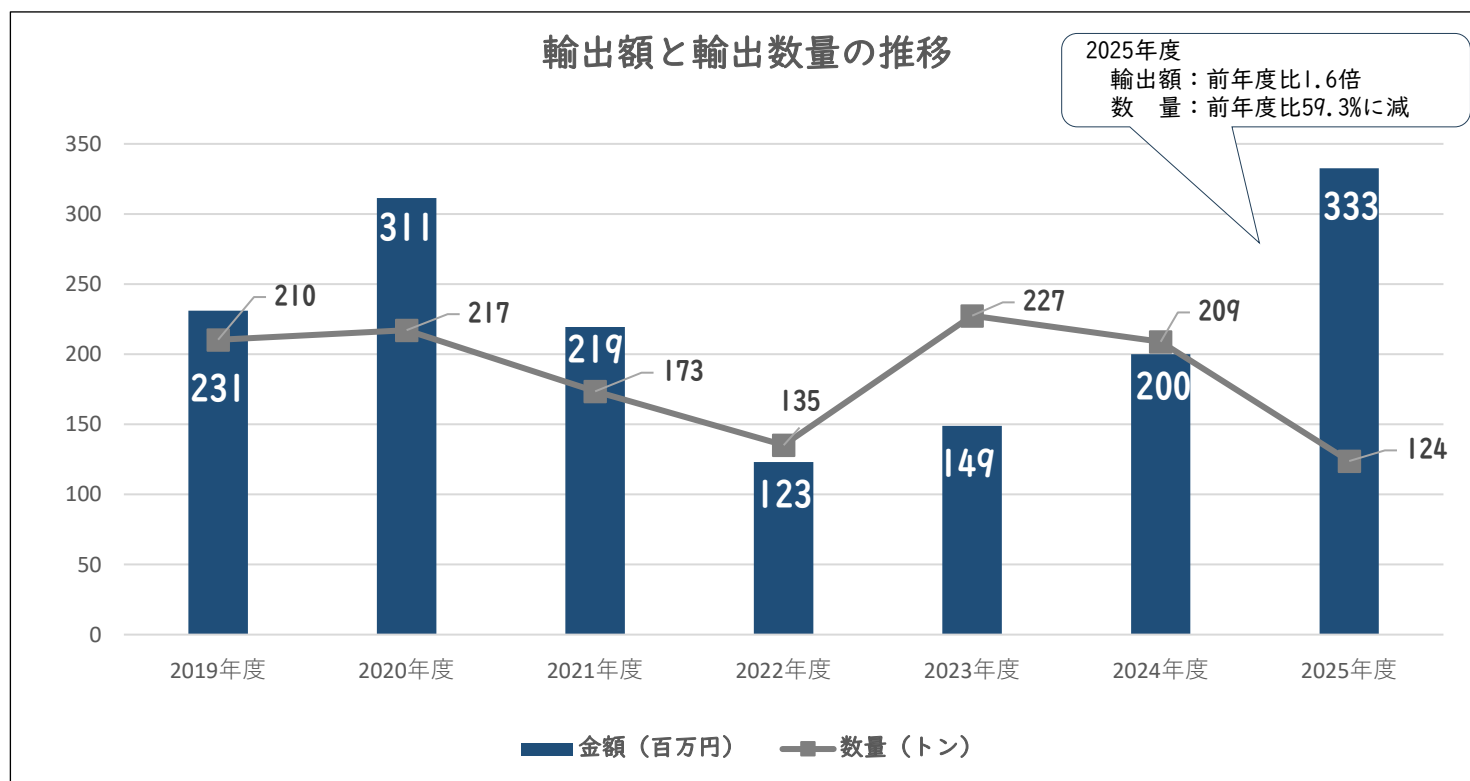
# Ⅰ 鹿児島県での「緑茶」輸出の推移

鹿児島県での2019年度～2025年度の「緑茶」の輸出額及び輸出数量の推移は下グラフのとおりです。

2025年度の輸出額は前年度比約1.6倍の3億33百万円となっており過去最高※となっています。

一方、輸出数量は前年度比59.3%の124トンと減少していますので、主に単価の大幅な上昇が輸出額増加の要因と考えられます。

※「過去最高」とは、比較可能な1979年以降の実績です

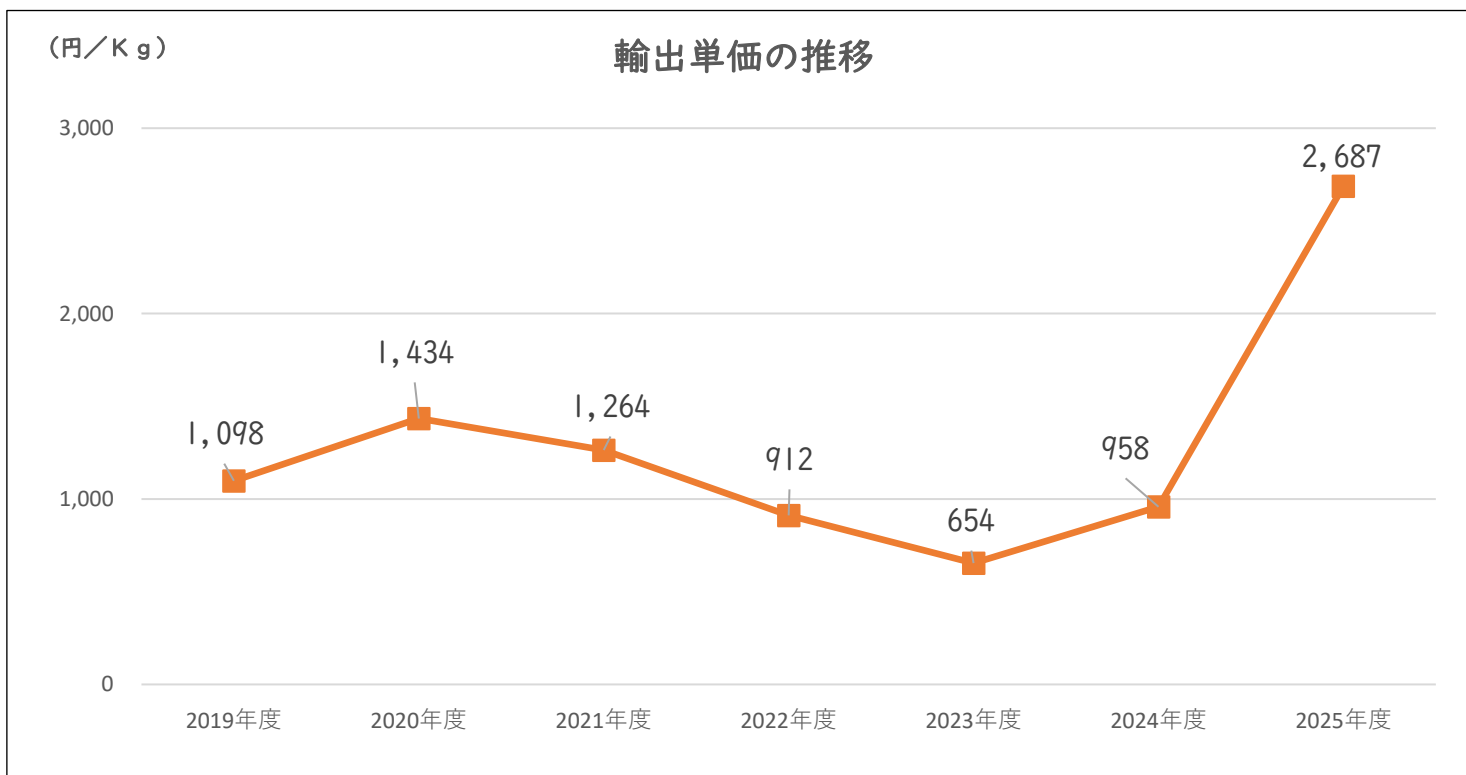


## 2 輸出単価の推移（その1）

本資料3ページのとおり、2025年度は輸出された「緑茶」の単価が大きく上昇したことがうかがえました。

この点について、鹿児島県での2019年度～2025年度に輸出された「緑茶」の価格単価の推移を下グラフに示します。

2025年度の輸出単価は前年度比約2.8倍の2,687円/Kgと大きく上昇していますが、こうした単価上昇の背景として、世界的な健康志向の高まりによる緑茶需要の拡大があるものと考えられます。



## 2 輸出単価の推移（その2）

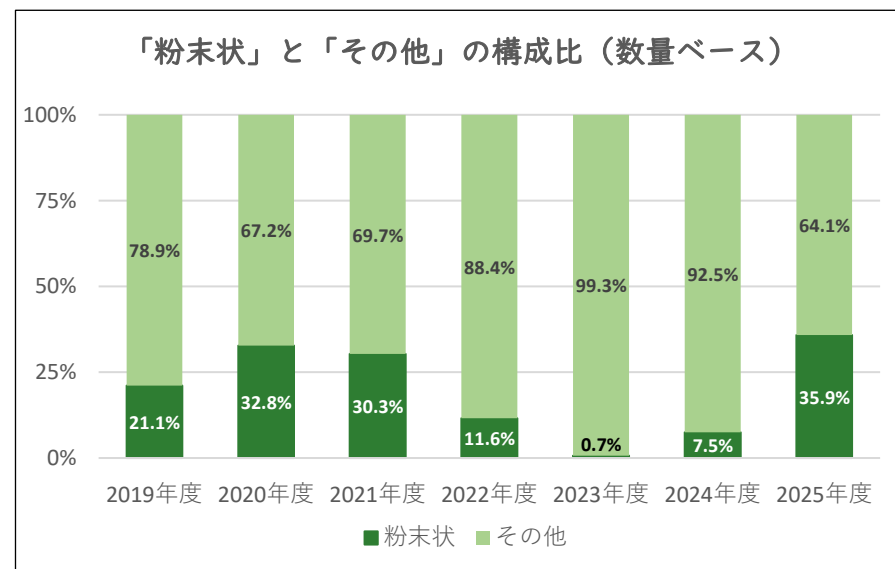
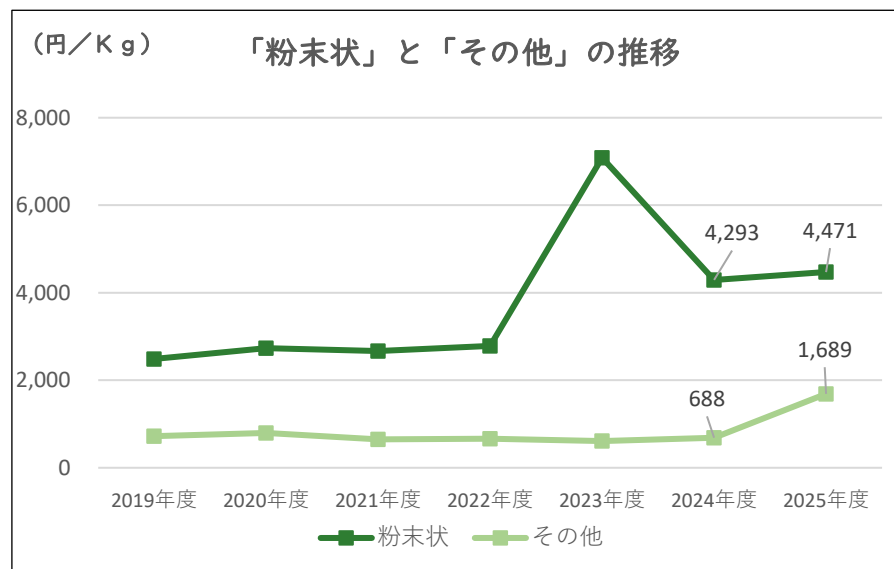
「粉末状」と「その他」の輸出単価の推移を表したのが下左のグラフです。

「粉末状」は「その他」より高単価で推移しています。

2025年度は「粉末状」の単価が前年度比104.1%の4,471円/Kgですが、「その他」は前年度比約2.5倍の1,689円/Kgと顕著な上昇を示しています。

下右グラフは、「粉末状」と「その他」の構成比（数量ベース）を表したものです。

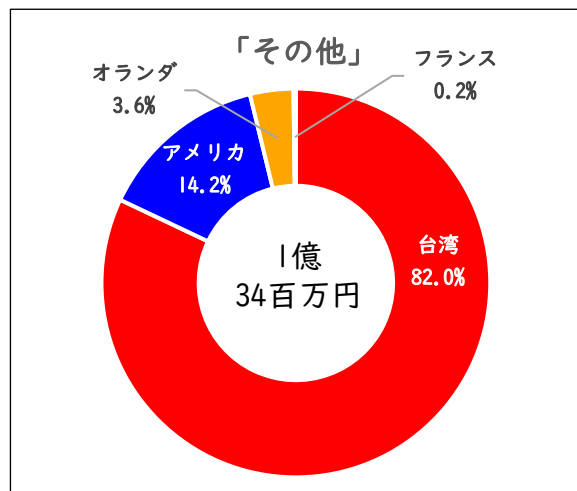
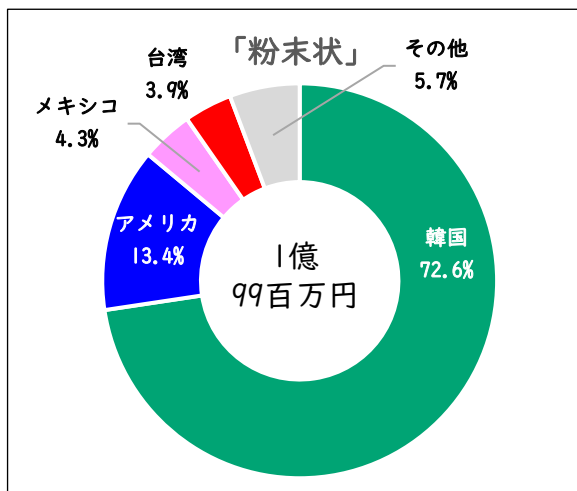
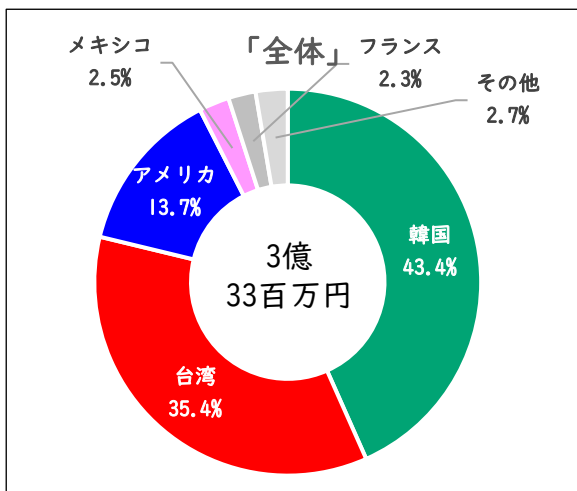
2025年度は「粉末状」が占める割合は過去最高の35.9%となっており、近年は増加傾向にあり、このような構成比の変化も輸出額を押し上げている一因と考えられます。



本資料で、  
「粉末状」は、0902.10-100、0902.20-100  
「その他」は、0902.10-900、0902.20-900  
の品目を表しています。

### 3 仕向国別輸出額

2025年度に鹿児島県で輸出された「緑茶」の仕向国別輸出額は下グラフのとおりです。韓国、台湾向けが輸出額全体の大半を占めており、特定の国・地域への依存度の高さがうかがえます。



仕向国	金額 (千円)	数量 (Kg)
韓国	144,180	36,000
台湾	117,810	74,825
アメリカ	45,651	6,893
メキシコ	8,445	2,250
フランス	7,612	718
オランダ	4,835	2,465
オーストラリア	2,718	280
カナダ	1,336	356
合計	332,587	123,787

仕向国	金額 (千円)	数量 (Kg)
韓国	144,180	36,000
アメリカ	26,667	2,892
メキシコ	8,445	2,250
台湾	7,820	2,050
フランス	7,348	568
オーストラリア	2,718	280
カナダ	1,336	356
合計	198,514	44,396

仕向国	金額 (千円)	数量 (Kg)
台湾	109,990	72,775
アメリカ	18,984	4,001
オランダ	4,835	2,465
フランス	264	150
合計	134,073	79,391

## 4 税関官署別輸出状況

2019～2025年度における鹿児島県内に所在する税関官署別の「緑茶」の輸出状況は下表のとおりです。

2024年度以降は、志布志出張所でのみ輸出が行われており、官署別の取扱状況に変化がみられます。

※金額は千円、数量はキログラム

			2019年度	2020年度	2021年度	2022年度	2023年度	2024年度	2025年度
鹿児島税関支署	粉末状	金額	800	35,178	3,395	9,416	2,473	—	—
		数量	173	9,606	644	1,494	200	—	—
	その他	金額	6,451	40,220	41,263	29,294	31,982	—	—
		数量	1,176	16,291	43,990	17,294	34,695	—	—
	小計	金額	7,251	75,398	44,658	38,710	34,455	—	—
		数量	1,349	25,897	44,634	18,788	34,895	—	—
川内出張所	粉末状	金額	54,421	—	—	—	—	—	—
		数量	25,620	—	—	—	—	—	—
	その他	金額	99,029	19,108	—	—	—	—	—
		数量	161,910	25,472	—	—	—	—	—
	小計	金額	153,450	19,108	—	—	—	—	—
		数量	187,530	25,472	—	—	—	—	—
志布志出張所	粉末状	金額	55,329	159,574	136,987	34,132	8,375	67,235	198,514
		数量	18,644	61,549	51,961	14,139	1,331	15,660	44,396
	その他	金額	14,984	57,327	37,667	50,335	106,001	132,856	134,073
		数量	2,801	104,222	76,890	102,159	191,234	193,199	79,391
	小計	金額	70,313	216,901	174,654	84,467	114,376	200,091	332,587
		数量	21,445	165,771	128,851	116,298	192,565	208,859	123,787
合計	粉末状	金額	110,550	194,752	140,382	43,548	10,848	67,235	198,514
		数量	44,437	71,155	52,605	15,633	1,531	15,660	44,396
	その他	金額	120,464	116,655	78,930	79,629	137,983	132,856	134,073
		数量	165,887	145,985	120,880	119,453	225,929	193,199	79,391
	合計	金額	231,014	311,407	219,312	123,177	148,831	200,091	332,587
		数量	210,324	217,140	173,485	135,086	227,460	208,859	123,787

# 5 「緑茶」に係る輸出統計品目番号の改正

輸出統計品目番号は、毎年必要な改正が行われています。

2019年1月の改正により、「緑茶」の統計品目番号は細分化され、輸出実績のより詳細な把握が可能となりました。



09.02	茶（香味をつけてあるかないかを問わない。）
0902.10 000	－緑茶（発酵していないもので、正味重量が3キログラム以下の直接包装にしたものに限る。）
0902.20 000	－その他の緑茶（発酵していないものに限る。）



2019年1月 輸出統計品目表が改正！

輸出される「緑茶」に関して、詳細な分析が可能に！

09.02	茶（香味をつけてあるかないかを問わない。）
0902.10	－緑茶（発酵していないもので、正味重量が3キログラム以下の直接包装にしたものに限る。）
100	－粉末状のもの
900	－その他のもの
0902.20	－その他の緑茶（発酵していないものに限る。）
100	－粉末状のもの
900	－その他のもの



項（4桁）	09.02	
号（6桁）	0902.10	000 細分

※「号」までは世界共通。細分は各国が独自に附番

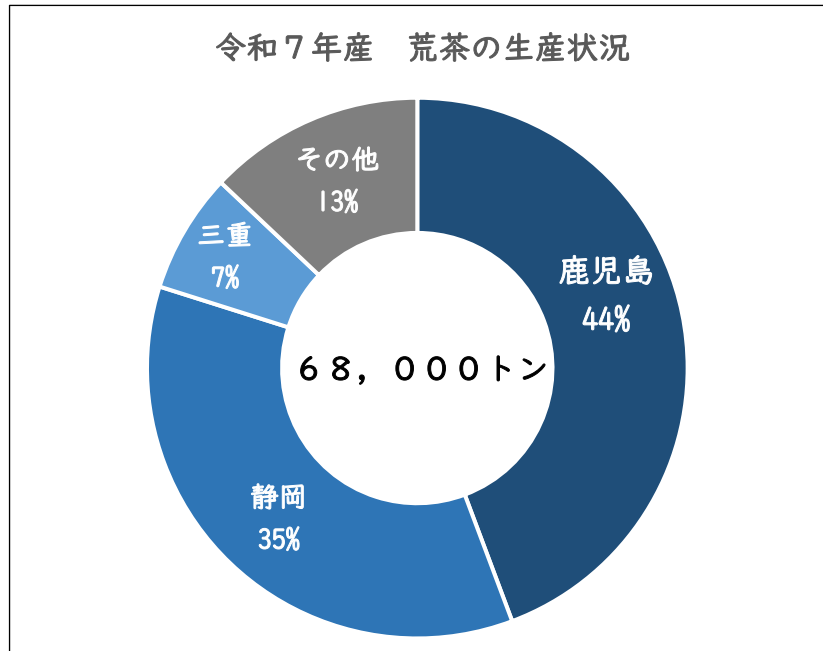
## 6 「荒茶」の生産状況



農林水産省の「作物統計」によると、鹿児島県の令和7年産「荒茶」の生産量は3万トンであり2年連続で全国1位となっています。

また、「抹茶」の原料となる「てん茶」については、同省の「作物統計」では都道府県別生産量は公表されていませんが、同省資料「茶をめぐる情勢」や全国茶生産団体連合会等の資料によれば、鹿児島県が全国最大の生産地とされています。

このような「茶葉」の生産基盤を背景に、鹿児島県は日本から輸出される「緑茶」の安定供給を支える重要な供給拠点となっています。



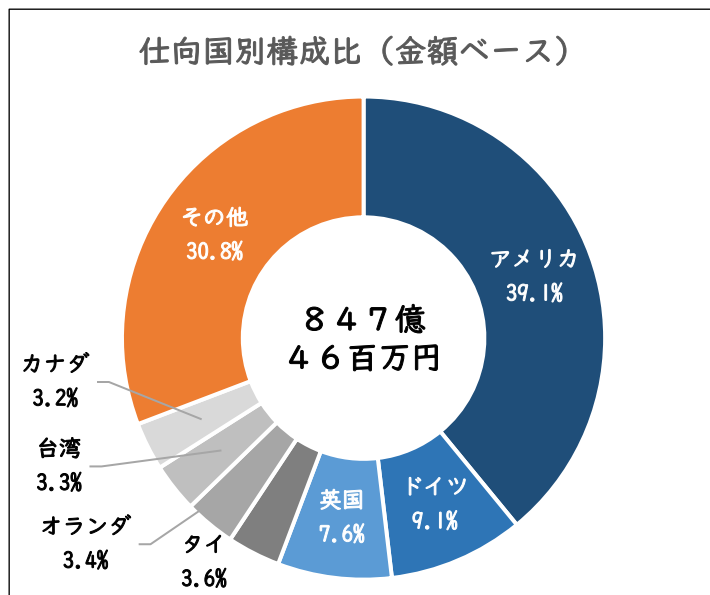
都道府県名 (主産地)	生産量 (トン)
鹿児島	30,000
静岡	24,100
三重	4,860
宮崎	2,880
京都	2,280
福岡	1,850
熊本	1,140
埼玉	921
主産県計	68,000

「作物統計（農林水産省大臣官房統計部 令和8年2月20日公表）」より作成

# 7 2025年度全国分の輸出状況（参考）

2025年度における全国での「緑茶」の輸出状況は下のとおりです。

鹿児島県での輸出構造とは異なり、全国ではアメリカ向けが金額・数量ともに最大となっています。



	仕向国	数量 (トン)	金額 (百万円)		仕向国	数量 (トン)	金額 (百万円)
1	アメリカ	4,631	33,102	21	イタリア	127	779
2	ドイツ	1,070	7,684	22	クウェート	28	489
3	英国	582	6,464	23	インド	83	386
4	タイ	828	3,014	24	ニュージーランド	63	367
5	オランダ	354	2,888	25	メキシコ	55	364
6	台湾	1,445	2,773	26	スイス	32	330
7	カナダ	401	2,722	27	ロシア	77	298
8	オーストラリア	344	2,511	28	カンボジア	43	293
9	マレーシア	502	2,391	29	ベルギー	25	257
10	フランス	265	2,165	30	スウェーデン	19	225
11	ベトナム	393	1,964	31	イスラエル	16	219
12	香港	228	1,495	32	韓国	40	159
13	アラブ首長国連邦	141	1,492	33	トルコ	13	129
14	シンガポール	232	1,378	34	デンマーク	11	128
15	ポーランド	131	1,289	35	ウクライナ	10	127
16	フィリピン	163	1,287	36	ハンガリー	7	118
17	サウジアラビア	117	1,176	37	南アフリカ	12	112
18	インドネシア	269	1,007	38	オーストリア	9	105
19	スペイン	112	859	39	スロバキア	7	104
20	チェコ	96	792		その他	145	1,305
	合計				合計	13,125	84,746

## 8 さいごに

鹿児島県は、「荒茶」の生産量が2024年以降2年連続で全国1位となりました。

また、「抹茶」の原料となる「てん茶」や有機栽培の生産量も全国1位と言われており、質・量ともに我が国有数の「茶葉」供給県としての地位を確立しています。

こうした中、政府及び鹿児島県が一体となって「お茶」の輸出促進が図られていますが、2025年度の鹿児島県での「緑茶」の輸出額は単価上昇を背景に過去最高を記録しました。

2013年、「和食」がユネスコの無形文化遺産に認定されましたが、「緑茶」は「和食」と切り離せない関係にあります。

また、昨今の世界的な健康志向の高まりから「緑茶」の需要はますます高まることが予想され、今後も高付加価値化や新たな海外需要の取り込みにより、輸出拡大が期待されます。

本特集が、鹿児島県での「緑茶」の輸出の現状を理解する一助になれば幸いです。

- ※ 本資料において、鹿児島県内の貿易額は鹿児島税関支署、同川内出張所、同志布志出張所、同鹿児島空港出張所及び同枕崎出張所が管轄する区域に蔵置された貨物の通関額としています。
- ※ 統計数値は、2023年度までは確定値、2024年度及び2025年度は確々報値です。
- ※ 統計数値の単位未满是、四捨五入を行っているため、総数の内訳の計が一致しない場合があります。



### 本資料に関する問い合わせ

長崎税関 鹿児島税関支署 統括審査官  
電話 099-260-3109 (直通)  
メール nagasaki-kagosimal@customs.go.jp

〒891-0122 鹿児島市南栄5丁目10番5号  
長崎税関ホームページ <https://www.customs.go.jp/nagasaki/>



※本資料を他に転載する時には、長崎税関鹿児島税関支署の資料による旨を必ず注記して下さい。