

税関長公示レート及び鹿児島税関支署管内における 主要輸入品目の単価の推移について

1 はじめに

鹿児島税関支署では貿易統計に係る資料を作成し公表しています（毎月下旬）。

今回、直近6年間の税関手続きに適用される「税関長公示レート」及び鹿児島税関支署管内での主要輸入品目である「原油」及び「とうもろこし（飼料用）」の輸入単価を貿易公表資料をもとにグラフ化しましたのでお知らせします。

2 用語の説明

「税関長公示レート」とは？

関税定率法第4条の7（価格の換算に用いる外国為替相場）の規定に基づき定められたその週の輸出入申告に適用される外国為替相場のことです。

毎週火曜日に翌週適用となる為替レートが公表されており、税関ホームページ等で確認できます。

（参考）輸出入取引が外国の通貨で行われている場合、輸出入申告にはこの税関長レート公示を用いて日本円へ換算します。

「単価」とは？

本資料で使用している単価は、鹿児島税関支署が管轄している区域に蔵置され輸入許可となった各品目の輸入額を輸入数量で除したものです。（参考）貿易統計に計上される輸入額は、C I F 価格（Cost, Insurance and Freight）です。



本資料に関する問い合わせ

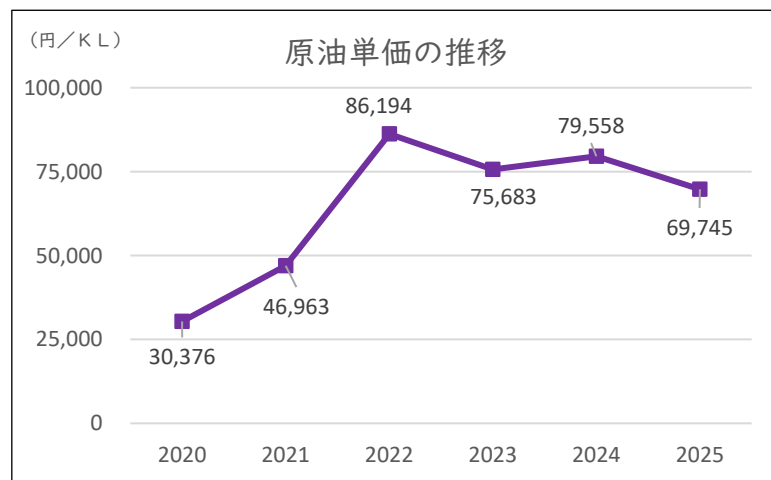
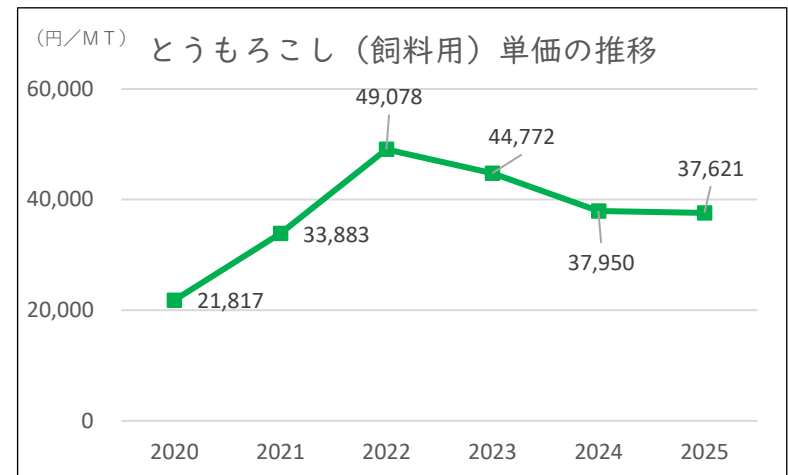
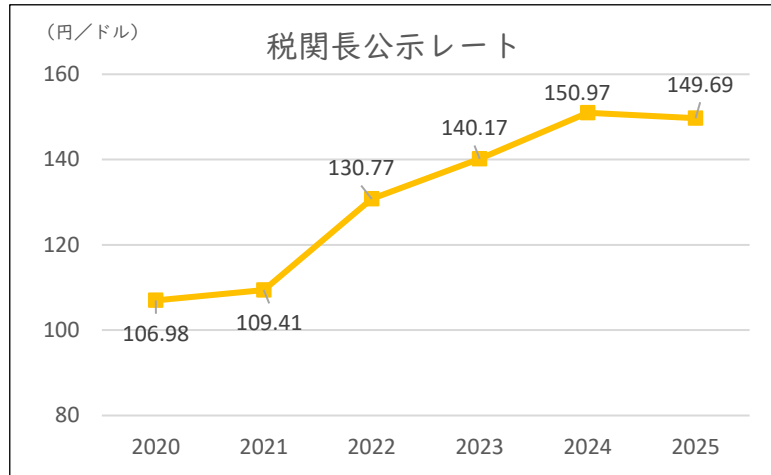
長崎税関 鹿児島税関支署 統括審査官 電話 099-260-3109（直通）
〒899-0862 鹿児島市南栄5丁目10番5号
長崎税関ホームページ <https://www.customs.go.jp/nagasaki/>
メール nagasaki-kagosima1@customs.go.jp
※本資料を他に転載する時には、長崎税関鹿児島税関支署の資料による旨を必ず注記して下さい。



（注）本資料における貿易額は、長崎税関鹿児島税関支署が管轄する区域に蔵置された貨物の通関額
「原油」とは、輸入概況品コード30301を指します
「とうもろこし（飼料用）」とは、輸入概況品コード0090701を指します。

「税関長公示レート」及び「主要輸入品目の単価」の推移

直近6年間における「税関長公示レート」及び「主要輸入品目」の年毎の平均単価は下グラフのとおりです。
月毎の推移を表したグラフは次ページ以降に記載しています。

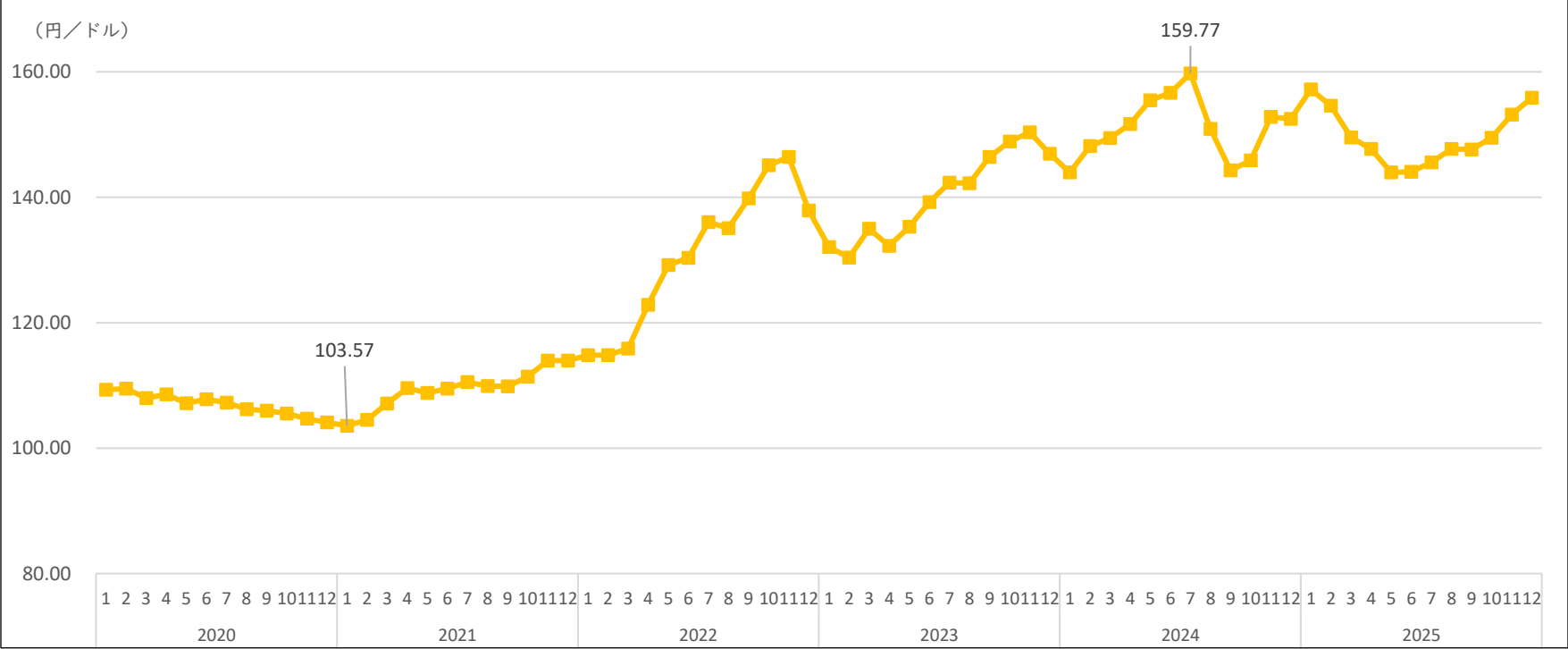


※「原油」及び「とうもろこし（飼料用）」の年平均単価は、
2024年までが確定値、2025年は速報値です。



「税関長公示レート」 月平均単価の推移

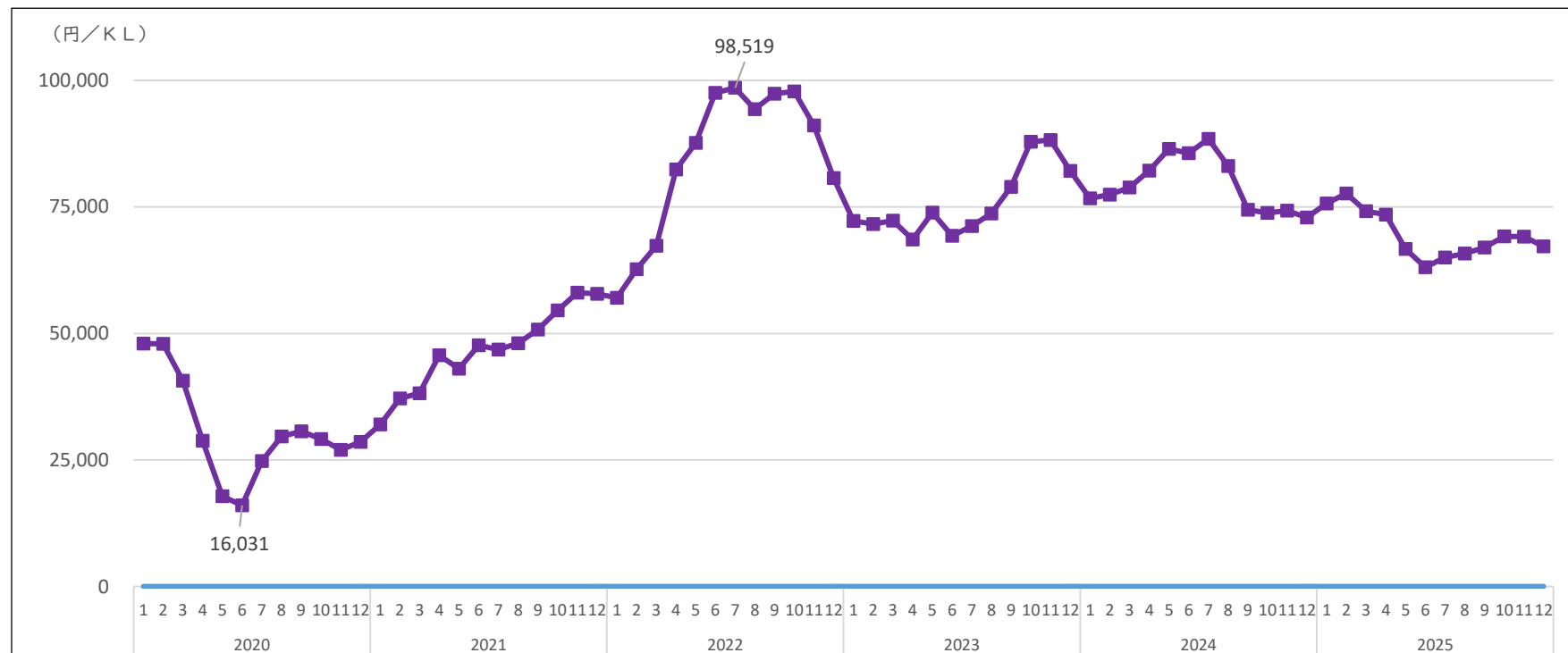
直近6年間における「税関長公示レート」の月平均単価の推移は下グラフのとおりです。期間中に最も円安であったのは2024年7月の159円77銭／ドル、最も円高であったのは2021年1月の103円57銭／ドルでした。



年月	円／ドル	年月	円／ドル	年月	円／ドル	年月	円／ドル	年月	円／ドル	年月	円／ドル
2020年1月	109.30	2021年1月	103.57	2022年1月	114.82	2023年1月	132.08	2024年1月	143.95	2025年1月	157.20
2020年2月	109.50	2021年2月	104.50	2022年2月	114.84	2023年2月	130.38	2024年2月	148.18	2025年2月	154.61
2020年3月	107.96	2021年3月	107.13	2022年3月	115.86	2023年3月	134.97	2024年3月	149.45	2025年3月	149.55
2020年4月	108.56	2021年4月	109.56	2022年4月	122.84	2023年4月	132.23	2024年4月	151.66	2025年4月	147.70
2020年5月	107.17	2021年5月	108.80	2022年5月	129.17	2023年5月	135.31	2024年5月	155.48	2025年5月	143.97
2020年6月	107.78	2021年6月	109.50	2022年6月	130.35	2023年6月	139.24	2024年6月	156.64	2025年6月	144.04
2020年7月	107.23	2021年7月	110.55	2022年7月	136.05	2023年7月	142.32	2024年7月	159.77	2025年7月	145.56
2020年8月	106.19	2021年8月	109.89	2022年8月	135.08	2023年8月	142.23	2024年8月	150.89	2025年8月	147.73
2020年9月	105.96	2021年9月	109.87	2022年9月	139.81	2023年9月	146.44	2024年9月	144.27	2025年9月	147.61
2020年10月	105.51	2021年10月	111.42	2022年10月	145.09	2023年10月	148.88	2024年10月	145.87	2025年10月	149.51
2020年11月	104.68	2021年11月	113.95	2022年11月	146.43	2023年11月	150.34	2024年11月	152.83	2025年11月	153.17
2020年12月	104.11	2021年12月	113.95	2022年12月	137.90	2023年12月	146.92	2024年12月	152.48	2025年12月	155.86

「原油」 月平均輸入単価の推移

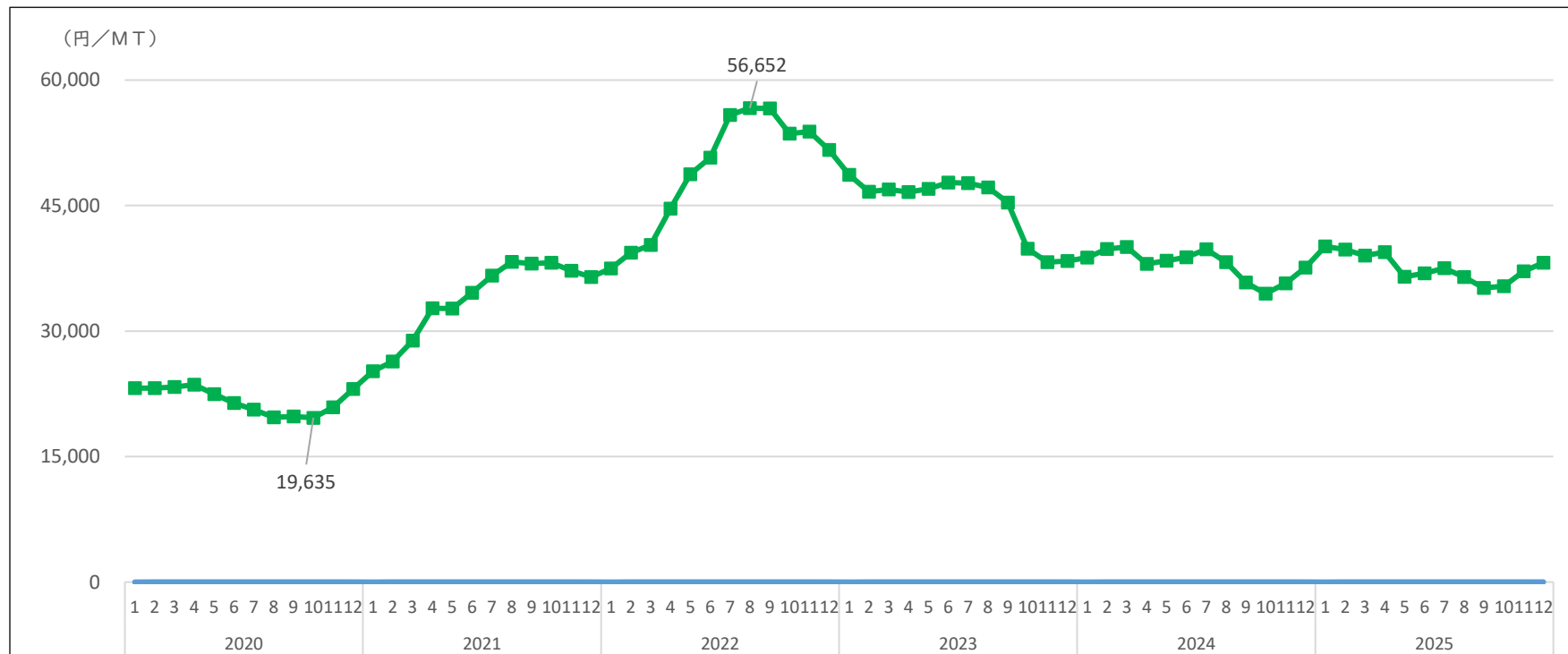
直近6年間における鹿児島税関支署管内での「原油」の月平均輸入単価の推移は下グラフのとおりです。期間中の最高値は2022年7月の98,519円／KLであり、最安値は2020年6月の16,031円／KLでした。



年月	円/KL	年月	円/KL	年月	円/KL	年月	円/KL	年月	円/KL	年月	円/KL
2020年1月	48,002	2021年1月	32,037	2022年1月	57,020	2023年1月	72,209	2024年1月	76,686	2025年1月	75,676
2020年2月	47,961	2021年2月	37,126	2022年2月	62,703	2023年2月	71,622	2024年2月	77,433	2025年2月	77,666
2020年3月	40,674	2021年3月	38,182	2022年3月	67,302	2023年3月	72,270	2024年3月	78,814	2025年3月	74,142
2020年4月	28,773	2021年4月	45,694	2022年4月	82,369	2023年4月	68,554	2024年4月	82,145	2025年4月	73,488
2020年5月	17,850	2021年5月	43,040	2022年5月	87,642	2023年5月	73,870	2024年5月	86,441	2025年5月	66,669
2020年6月	16,031	2021年6月	47,639	2022年6月	97,523	2023年6月	69,315	2024年6月	85,622	2025年6月	63,053
2020年7月	24,767	2021年7月	46,810	2022年7月	98,519	2023年7月	71,201	2024年7月	88,459	2025年7月	64,994
2020年8月	29,663	2021年8月	48,070	2022年8月	94,323	2023年8月	73,683	2024年8月	83,076	2025年8月	65,803
2020年9月	30,635	2021年9月	50,753	2022年9月	97,338	2023年9月	78,919	2024年9月	74,437	2025年9月	66,971
2020年10月	29,141	2021年10月	54,531	2022年10月	97,831	2023年10月	87,880	2024年10月	73,823	2025年10月	69,170
2020年11月	27,015	2021年11月	58,037	2022年11月	91,100	2023年11月	88,197	2024年11月	74,285	2025年11月	69,105
2020年12月	28,543	2021年12月	57,823	2022年12月	80,684	2023年12月	82,099	2024年12月	72,904	2025年12月	67,211

「とうもろこし（飼料用）」 月平均輸入単価の推移

直近6年間における鹿児島税関支署管内での「とうもろこし（飼料用）」の月平均輸入単価の推移は下グラフのとおりです。期間中の最高値は2022年8月の56,652円／MTであり、最安値は2020年10月の19,635円／MTでした。



年月	円／MT	年月	円／MT	年月	円／MT	年月	円／MT	年月	円／MT	年月	円／MT
2020年1月	23,191	2021年1月	25,193	2022年1月	37,498	2023年1月	48,688	2024年1月	38,797	2025年1月	40,119
2020年2月	23,195	2021年2月	26,363	2022年2月	39,378	2023年2月	46,655	2024年2月	39,820	2025年2月	39,728
2020年3月	23,301	2021年3月	28,876	2022年3月	40,299	2023年3月	46,921	2024年3月	40,040	2025年3月	39,038
2020年4月	23,599	2021年4月	32,736	2022年4月	44,649	2023年4月	46,605	2024年4月	38,046	2025年4月	39,424
2020年5月	22,455	2021年5月	32,708	2022年5月	48,743	2023年5月	47,004	2024年5月	38,411	2025年5月	36,495
2020年6月	21,415	2021年6月	34,568	2022年6月	50,716	2023年6月	47,741	2024年6月	38,826	2025年6月	36,908
2020年7月	20,603	2021年7月	36,634	2022年7月	55,816	2023年7月	47,686	2024年7月	39,779	2025年7月	37,503
2020年8月	19,700	2021年8月	38,258	2022年8月	56,652	2023年8月	47,159	2024年8月	38,251	2025年8月	36,449
2020年9月	19,778	2021年9月	38,072	2022年9月	56,606	2023年9月	45,354	2024年9月	35,812	2025年9月	35,168
2020年10月	19,635	2021年10月	38,159	2022年10月	53,613	2023年10月	39,848	2024年10月	34,476	2025年10月	35,378
2020年11月	20,903	2021年11月	37,223	2022年11月	53,831	2023年11月	38,248	2024年11月	35,706	2025年11月	37,130
2020年12月	23,093	2021年12月	36,470	2022年12月	51,639	2023年12月	38,379	2024年12月	37,578	2025年12月	38,171