

平成30年8月分 宇部港貿易概況

(輸出:確報値、輸入:9桁速報値)

平成30年10月5日

☆輸出は3か月連続のプラス、輸入は4か月連続のプラス。

(対前年同月比)

【8月の貿易動向】

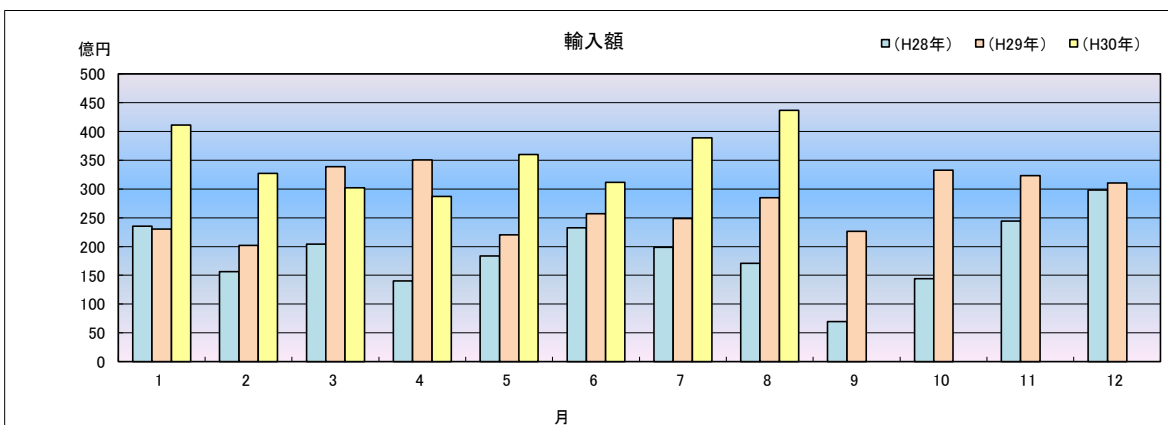
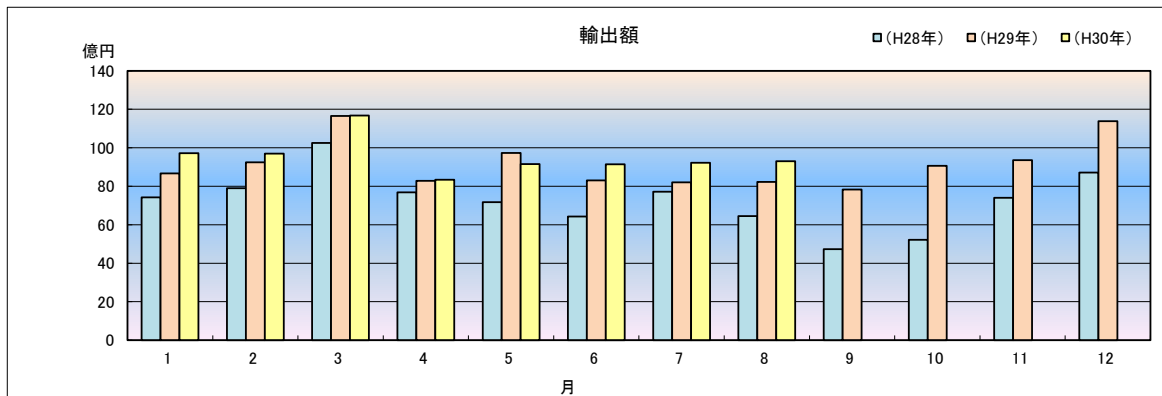
- ◎ 輸出額は、93億2百万円(前年同月比13%増)と3か月連続のプラスとなった。
これは、鉱物性タール及び粗製薬品の増加が主な要因である。
- ◎ 輸入額は、436億85百万円(前年同月比52.9%増)と4か月連続のプラスとなった。
これは、石油及び同製品の増加が主な要因である。

1 輸出入総額

(単位:百万円、%)

区 分	当 月	前年同月比	1月以降の累計	前年同期比
輸 出	9,302	113.0	76,264	105.4
輸 入	43,685	152.9	282,441	132.3
差 引	34,383 入超		206,177 入超	

◆宇部出張所 輸出入貿易額の推移◆



2 品目動向(対前年同月比:価額ベース)

【輸 出】

(増加)
 鉱物性タール及び粗製薬品 19億50百万円(前年同月比294.2%)

(減少)
 元素及び化合物 25億86百万円(前年同月比73.9%)

【輸 入】

(増加)
 石油及び同製品 345億47百万円(前年同月比155.5%)

(減少)
 金属鉱及びびくず —(前年同月比 全減)

3 主要品目別輸出額表

(単位:千円、%)

品 名	当 月						
	数 量	単位	前年同月比	価 額	前年同月比	構成比	主要輸出国
総 額				9,302,126	113.0	100.0	
元素及び化合物				2,586,036	73.9	27.8	中華人民共和国
有機化合物				2,406,618	71.7	25.9	
無機化合物	1,567	MT	192.3	179,418	125.7	1.9	
鉱物性タール及び粗製薬品	21,902	MT	230.0	1,950,254	294.2	21.0	大韓民国
肥料	15,020	MT	66.1	172,029	77.9	1.8	フィリピン
プラスチック	3,614	MT	79.0	1,420,740	85.4	15.3	中華人民共和国
非金属鉱物製品				1,169,150	122.0	12.6	シンガポール
セメント	278,145	MT	121.4	1,009,773	139.6	10.9	
鉄鋼	11,081	MT	85.2	612,974	102.9	6.6	大韓民国
一般機械				1,329,658	263.3	14.3	台湾
金属加工機械				1,117,593	340.1	12.0	
その他				61,285		0.7	

4 主要品目別輸入額表

(単位:千円、%)

品 名	当 月						
	数 量	単位	前年同月比	価 額	前年同月比	構成比	主要輸入国
総 額				43,684,638	152.9	100.0	
魚介類及び同調製品	—	MT	—	—	—	—	
果実及び野菜	—	KG	全減	—	全減	—	
木材及びコルク				25,571	282.3	0.1	マレーシア
粗鉱物	3,996	MT	108.9	210,913	142.4	0.5	中華人民共和国
ほたる石	3,996	MT	108.9	210,913	142.4	0.5	
金属鉱及びびくず	—	MT	全減	—	全減	—	
石炭、コークス及び練炭	515,891	MT	123.7	7,488,237	167.4	17.1	オーストラリア
石炭	515,891	MT	123.7	7,488,237	167.4	17.1	
石油及び同製品				34,547,330	155.5	79.1	サウジアラビア
原油及び粗油	624,270	KL	95.9	33,640,519	153.8	77.0	
石油コークス	—	MT	全減	—	全減	—	
元素及び化合物				1,192,815	120.3	2.7	ドイツ
有機化合物				1,050,235	106.5	2.4	
無機化合物	6,704	MT	9,183.6	142,580	2,715.3	0.3	
肥料	—	MT	全減	—	全減	—	
カリ肥料	—	MT	—	—	—	—	
鉄鋼	41	MT	65.1	5,476	67.6	0.0	大韓民国
合金鉄	41	MT	65.1	5,476	67.6	0.0	
一般機械				165,522	1,551.9	0.4	スイス
雑製品				20,539	141.0	0.0	中華人民共和国
その他				28,235		0.1	

5 主要地域の動向(対前年同月比:価額ベース)

【輸 出】

(増加)
中華人民共和国

21億40百万円(前年同月比 130.5 %)

【輸 入】

(増加)
サウジアラビア

336億41百万円(前年同月比 172.9 %)

(減少)

大韓民国

28億19百万円(前年同月比 84.2 %)

(減少)

カタール

—(前年同月比 全減)

6 地域(国)別輸出入額表

(単位:千円、%)

区 分		輸 出			輸 入		
		価 額	前年同月比	構成比	価 額	前年同月比	構成比
総 額		9,302,126	113.0	100.0	43,684,638	152.9	100.0
アジア	アジア	7,399,826	114.5	79.5	1,648,263	84.4	3.8
	大韓民国	2,818,736	84.2	30.3	36,504	13.7	0.1
	中華人民共和国	2,139,727	130.5	23.0	507,857	82.8	1.2
	台湾	639,693	409.3	6.9	198,651	1,411.3	0.5
	香港	188,911	113.7	2.0	—	—	—
	ベトナム	459,584	182.4	4.9	204,722	118.9	0.5
	タイ	105,669	103.8	1.1	50,300	全増	0.1
	シンガポール	522,301	173.9	5.6	—	—	—
	マレーシア	95,570	1,911.8	1.0	25,571	282.3	0.1
	ブルネイ	—	全減	—	—	—	—
	フィリピン	97,077	129.8	1.0	—	—	—
	インドネシア	82,632	66.8	0.9	624,658	121.9	1.4
	インド	156,849	121.6	1.7	—	全減	—
	スリランカ	93,077	105.4	1.0	—	—	—
	バングラデシュ	—	全減	—	—	—	—
	ASEAN	1,362,833	146.3	14.7	905,251	130.5	2.1
	アジアNIEs	4,169,641	105.0	44.8	235,155	83.7	0.5
	大洋州	199,386	127.8	2.1	5,262,324	201.3	12.0
	オーストラリア	172,105	119.0	1.9	5,262,324	201.3	12.0
	ニュージーランド	27,281	239.1	0.3	—	—	—
	北米	583,692	95.9	6.3	932,963	275.8	2.1
	カナダ	7,546	165.1	0.1	—	—	—
	アメリカ合衆国	576,146	95.3	6.2	932,963	275.8	2.1
	中南米	27,618	16.9	0.3	309,817	全増	0.7
	メキシコ	24,671	100.4	0.3	—	—	—
	チリ	2,947	89.5	0.0	—	—	—
	ブラジル	—	—	—	—	—	—
	西欧	847,237	121.8	9.1	801,562	122.8	1.8
	英国	6,765	110.8	0.1	—	全減	—
	オランダ	4,974	38.1	0.1	—	—	—
	ベルギー	96,817	183.2	1.0	—	—	—
	フランス	—	—	—	8,072	全増	0.0
	ドイツ	16,053	756.9	0.2	664,444	102.7	1.5
	スイス	685,841	153.2	7.4	129,046	全増	0.3
	スペイン	27,519	19.1	0.3	—	—	—
	イタリア	6,404	52.5	0.1	—	—	—
	トルコ	2,864	19.1	0.0	—	—	—
	中東欧・ロシア等	15,824	17.3	0.2	1,089,190	96.0	2.5
	EU	162,821	53.0	1.8	672,516	103.0	1.5
	中東	16,218	115.0	0.2	33,640,519	153.8	77.0
	サウジアラビア	—	—	—	33,640,519	172.9	77.0
	アラブ首長国連邦	8,807	117.4	0.1	—	—	—
	オマーン	—	—	—	—	—	—
	アフリカ	212,325	528.2	2.3	—	—	—

7 宇部港外国貿易船入港実績

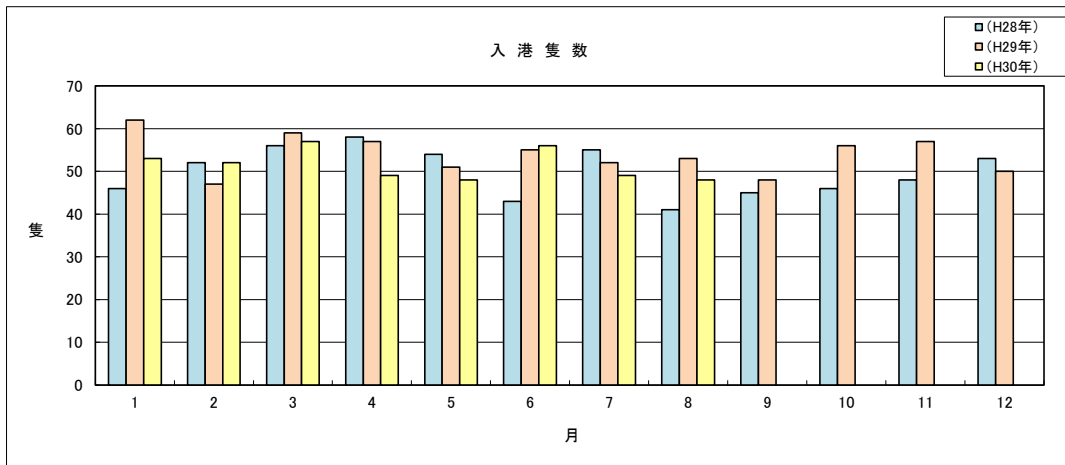
(単位:隻、トン)

国 籍	当 月		前年同月		前年同月比	
	隻数	純トン数	隻数	純トン数	隻数	純トン数
日本	2	204,943	1	103,564	200.0%	197.9%
外国	46	465,550	52	467,331	88.5%	99.6%
合計	48	670,493	53	570,895	90.6%	117.4%

(累 計)

(単位:隻、トン)

国 籍	平成30年1月～8月累計		平成29年1月～8月累計		前年同期比	
	隻数	純トン数	隻数	純トン数	隻数	純トン数
日本	14	947,651	10	745,136	140.0%	127.2%
外国	398	3,259,197	426	3,772,840	93.4%	86.4%
合計	412	4,206,848	436	4,517,976	94.5%	93.1%



税関イメージキャラクター

【カスタム君】

掲載内容を引用されるときは、下関税関支署発表による旨を付記してください。
 門司税関のホームページでもご覧いただけます。http://www.customs.go.jp/moji/

問 い 合 せ 先

門司税関 下関税関支署

TEL 083 (266) 5376

FAX 083 (266) 6318

mailアドレス moji-shimonoseki-somu@customs.go.jp