

平成30年6月分 宇部港貿易概況

(輸出:確報値、輸入:9桁速報値)

平成30年8月6日

☆輸出は2か月ぶりのプラス、輸入は2か月連続のプラス。

(対前年同月比)

【6月の貿易動向】

◎ 輸出額は、91億49百万円(前年同月比10.1%増)と2か月ぶりのプラスとなった。
これは、元素及び化合物の増加が主な要因である。

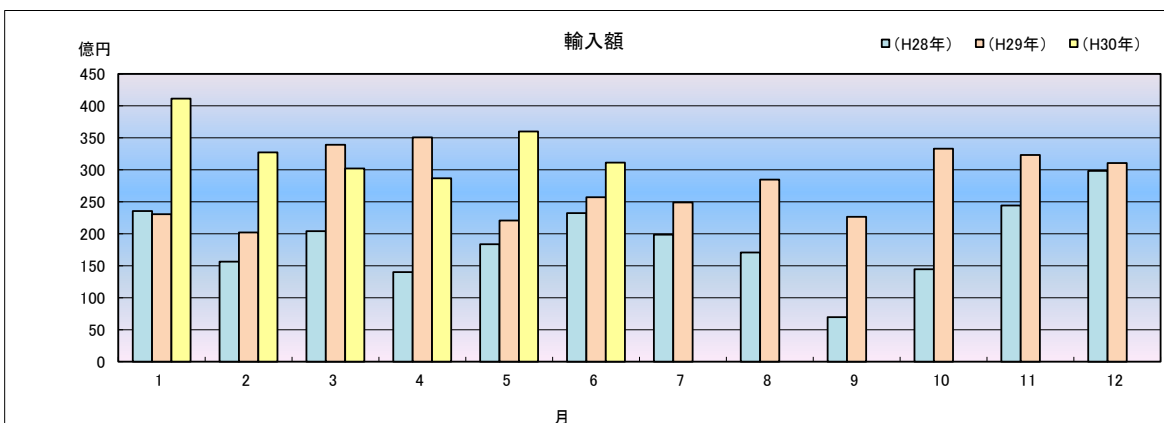
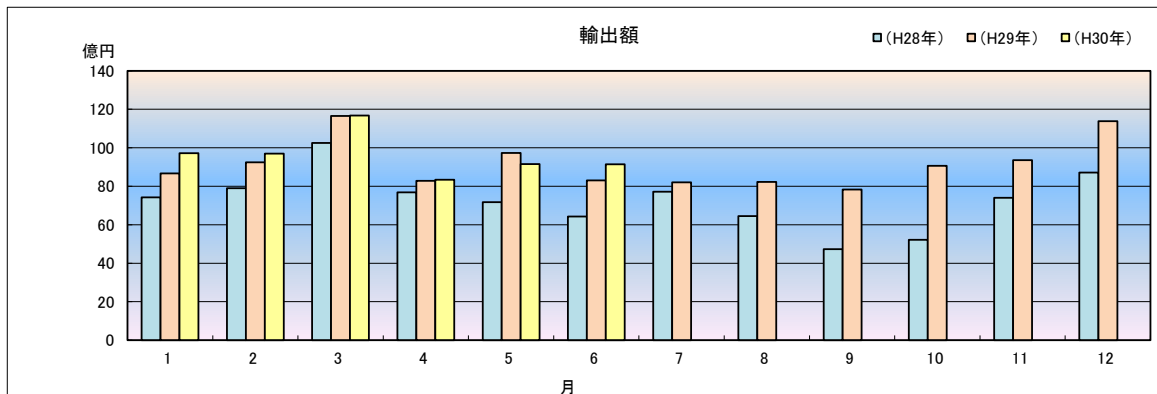
◎ 輸入額は、311億28百万円(前年同月比20.9%増)と2か月連続のプラスとなった。
これは、石油及び同製品の増加が主な要因である。

1 輸出入総額

(単位:百万円、%)

区 分	当 月	前年同月比	1月以降の累計	前年同期比
輸 出	9,149	110.1	57,736	103.3
輸 入	31,128	120.9	199,867	125.0
差 引	21,979 入超		142,131 入超	

◆宇部出張所 輸出入貿易額の推移◆



2 品目動向(対前年同月比:価額ベース)

【輸 出】

(増加)
元素及び化合物 40億87百万円 (前年同月比120.9%)

(減少)
プラスチック 14億17百万円 (前年同月比86.4%)

【輸 入】

(増加)
石油及び同製品 258億96百万円 (前年同月比123.6%)

(減少)
金属鉱及びびくず — (前年同月比 全減)

3 主要品目別輸出額表

(単位:千円、%)

品 名	当 月						
	数 量	単位	前年同月比	価 額	前年同月比	構成比	主要輸出国
総 額				9,149,295	110.1	100.0	
元素及び化合物				4,086,715	120.9	44.7	中華人民共和国
有機化合物				3,882,084	120.1	42.4	
無機化合物	914	MT	58.1	204,631	138.7	2.2	
鉱物性タール及び粗製薬品	14,282	MT	73.6	1,293,681	94.5	14.1	大韓民国
肥料	7,108	MT	50.7	83,941	58.4	0.9	フィリピン
プラスチック	3,704	MT	72.9	1,416,934	86.4	15.5	中華人民共和国
非金属鉱物製品				811,731	98.4	8.9	シンガポール
セメント	190,250	MT	91.0	616,221	92.3	6.7	
鉄鋼	9,689	MT	102.8	559,539	124.3	6.1	大韓民国
一般機械				722,759	180.2	7.9	大韓民国
金属加工機械				555,682	323.4	6.1	
その他				173,995		1.9	

4 主要品目別輸入額表

(単位:千円、%)

品 名	当 月						
	数 量	単位	前年同月比	価 額	前年同月比	構成比	主要輸入国
総 額				31,127,904	120.9	100.0	
魚介類及び同調製品	—	MT	—	—	—	—	
果実及び野菜	1,747	KG	65.1	5,814	56.5	0.0	中華人民共和国
木材及びコルク				11,767	135.1	0.0	マレーシア
粗鉱物	9,900	MT	全増	41,325	全増	0.1	タイ
ほたる石	—	MT	—	—	—	—	
金属鉱及びびくず	—	MT	全減	—	全減	—	
石炭、コークス及び練炭	330,676	MT	89.2	4,067,311	101.5	13.1	オーストラリア
石炭	330,676	MT	89.2	4,067,311	101.5	13.1	
石油及び同製品				25,895,610	123.6	83.2	サウジアラビア
原油及び粗油	489,655	KL	86.8	25,895,610	126.8	83.2	
石油コークス	—	MT	全減	—	全減	—	
元素及び化合物				647,493	167.2	2.1	大韓民国
有機化合物				490,741	150.5	1.6	
無機化合物	8,325	MT	205.0	156,752	256.1	0.5	
肥料	8,539	MT	275.5	379,134	282.8	1.2	中華人民共和国
カリ肥料	—	MT	—	—	—	—	
鉄鋼	—	MT	—	—	—	—	
合金鉄	—	MT	—	—	—	—	
一般機械				21,582	54.4	0.1	台湾
雑製品				27,621	236.2	0.1	中華人民共和国
その他				30,247		0.1	

5 主要地域の動向(対前年同月比:価額ベース)

【輸 出】

(増加)

台湾

7億25百万円(前年同月比 369.1%)

【輸 入】

(増加)

オマーン

42億19百万円(前年同月比 全増)

(減少)

バングラデシュ

4百万円(前年同月比 3.1%)

(減少)

ロシア

—(前年同月比 全減)

6 地域(国)別輸出入額表

(単位:千円、%)

区 分		輸 出			輸 入		
		価 額	前年同月比	構成比	価 額	前年同月比	構成比
総 額		9,149,295	110.1	100.0	31,127,904	120.9	100.0
アジア	アジア	8,407,170	112.4	91.9	1,672,323	130.0	5.4
	大韓民国	3,520,397	109.0	38.5	280,940	107.2	0.9
	中華人民共和国	2,800,150	114.9	30.6	470,340	145.1	1.5
	台湾	725,101	369.1	7.9	19,449	59.9	0.1
	香港	204,258	90.2	2.2	—	—	—
	ベトナム	363,248	98.4	4.0	—	全減	—
	タイ	67,934	120.6	0.7	74,789	全増	0.2
	シンガポール	279,506	67.4	3.1	—	—	—
	マレーシア	4,782	6.0	0.1	159,187	916.7	0.5
	ブルネイ	128,385	178.6	1.4	—	—	—
	フィリピン	84,570	835.7	0.9	—	—	—
	インドネシア	43,064	70.6	0.5	667,618	130.5	2.1
	インド	89,516	74.4	1.0	—	全減	—
	スリランカ	91,841	144.4	1.0	—	—	—
	バングラデシュ	4,418	3.1	0.0	—	—	—
	ASEAN	971,489	91.4	10.6	901,594	141.5	2.9
	アジアNIEs	4,729,262	116.3	51.7	300,389	102.0	1.0
	大洋州	3,772	18.3	0.0	3,399,693	100.4	10.9
	オーストラリア	—	全減	—	3,399,693	100.4	10.9
	ニュージーランド	3,772	18.9	0.0	—	—	—
	北米	378,186	84.2	4.1	—	—	—
	カナダ	4,532	91.4	0.0	—	—	—
	アメリカ合衆国	373,654	84.1	4.1	—	—	—
	中南米	29,753	158.0	0.3	—	—	—
	メキシコ	16,445	197.4	0.2	—	—	—
	チリ	3,990	全増	0.0	—	—	—
	ブラジル	9,318	88.8	0.1	—	—	—
	西欧	274,363	125.1	3.0	160,278	1,411.5	0.5
	英国	—	全減	—	2,051	53.9	0.0
	オランダ	—	全減	—	—	—	—
	ベルギー	93,428	163.5	1.0	—	—	—
	フランス	—	—	—	7,090	全増	0.0
	ドイツ	16,640	560.6	0.2	151,137	2,002.6	0.5
	スイス	81,651	145.5	0.9	—	—	—
	スペイン	53,051	78.2	0.6	—	—	—
	イタリア	10,759	73.8	0.1	—	—	—
	トルコ	15,379	563.7	0.2	—	—	—
	中東欧・ロシア等	5,040	6.7	0.1	—	全減	—
	EU	177,333	78.7	1.9	160,278	1,039.9	0.5
	中東	3,876	26.1	0.0	25,895,610	147.7	83.2
	サウジアラビア	—	—	—	21,676,575	123.7	69.6
	アラブ首長国連邦	3,876	31.6	0.0	—	—	—
	オマーン	—	—	—	4,219,035	全増	13.6
	アフリカ	47,135	142.8	0.5	—	—	—

7 宇部港外国貿易船入港実績

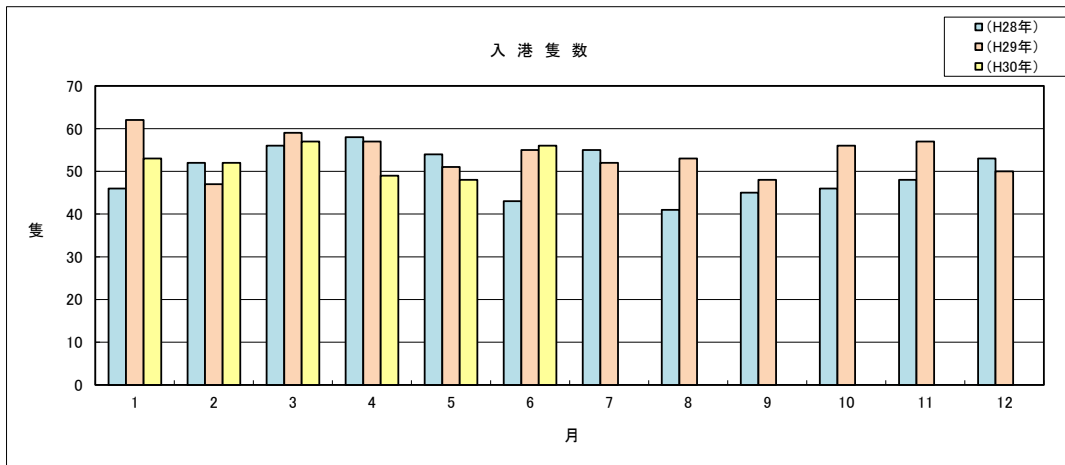
(単位:隻、トン)

国 籍	当 月		前年同月		前年同月比	
	隻数	純トン数	隻数	純トン数	隻数	純トン数
日本	3	229,248	1	95,733	300.0%	239.5%
外国	53	332,194	54	506,347	98.1%	65.6%
合計	56	561,442	55	602,080	101.8%	93.3%

(累 計)

(単位:隻、トン)

国 籍	平成30年1月～6月累計		平成29年1月～6月累計		前年同期比	
	隻数	純トン数	隻数	純トン数	隻数	純トン数
日本	12	742,708	8	617,088	150.0%	120.4%
外国	303	2,246,937	323	2,865,690	93.8%	78.4%
合計	315	2,989,645	331	3,482,778	95.2%	85.8%



税関イメージキャラクター

【カスタム君】

掲載内容を引用されるときは、下関税関支署発表による旨を付記してください。
門司税関のホームページでもご覧いただけます。http://www.customs.go.jp/moji/

問 い 合 せ 先

門司税関 下関税関支署

TEL 083 (266) 5376

FAX 083 (266) 6318

mailアドレス moji-shimonoseki-somu@customs.go.jp